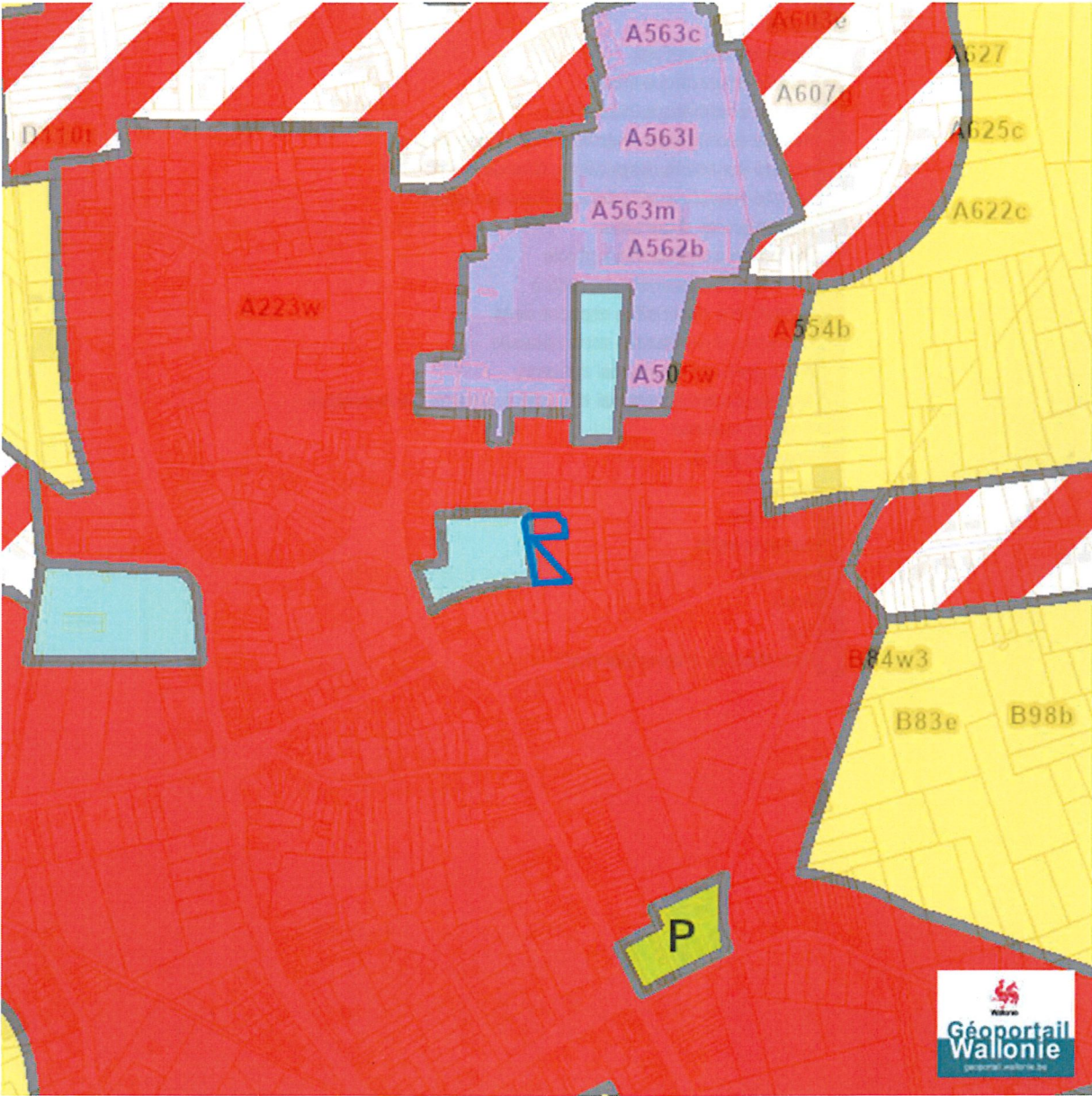































Plan régional

Plan de secteur (PDS)



Ruelle du Clerc, 7350 Thulin

-  Habitat
-  Habitat à caractère rural
-  Habitat vert
-  Services publics et équipements communautaires
-  Centre d'enfouissement technique
-  Centre d'enfouissement technique désaffecté
-  Loisirs
-  Servitude particulière
-  Activité économique mixte
-  Activité économique industrielle
-  Activité économique spécifique Agro-Economique
-  Activité économique spécifique Grande Distribution
-  Activité économique spécifique Risque majeur
-  Dépendances d'extraction
-  Extradion à destination agricole
-  Extradion à destination forestière
-  Extradion à destination espaces verts
-  Extradion à destination zone naturelle
-  Aménagement communal concerté
-  Aménagement communal concerté à caractère économique
-  Enjeu communal
-  Enjeu régional
-  Agricole
-  Forestière
-  Espaces verts
-  Naturelle
-  Parc
-  Eau
-  Non affectée ("zone blanche")