



ELEKTRISCHE INSTALLATIES OP LAAGSPANNING EN OP ZEER LAGE SPANNING (BOEK 1 – KB 08/09/2019)

Identificatie van derden:

Opdrachtgever:	
Eigenaar:	
Installateur:	
BTW-nummer:	

Installateur = persoon of personen verantwoordelijk voor de uitvoering van het werk

Identificatie van de elektrische installatie:

Plaats controle:	Boezingestraat 37 , 8920 LANGEMARK-POELKAPELLE		
EAN-code installatie:	541 448 812 000 165 344		
Tarief teller(s):	Dubbeluur	Private HS-cabine:	Neen
Nummer teller(s):	64491535	DNB:	Fluvius
Index teller(s):	493611 / 280653		
Type installatie:	Wooneenheid	Type lokaal:	Woning

Aard van de controle:

Overeenkomstig de voorschriften van Boek 1 – Installaties op laagspanning en op zeer lage spanning – Interne procedure QPRO/ELE/001			
Type controle:	Controlebezoek verkoop oude huishoudelijke installatie (8.4.2.)		
Datum uitvoering:	<input checked="" type="checkbox"/> Vóór 01/10/1981	<input type="checkbox"/> Na 01/10/1981 en vóór 01/06/2020	<input type="checkbox"/> Na 01/06/2020
Nota's:	Geen		
Afwijkingen (Deel B):	Toegepast		
Herkeuring op verslag:	/		

Algemene gegevens van de elektrische installatie:

Nominale spanning:	3 x 230 V	Max. nominale stroom:	NVS	Nominale waarde aansluitautomaat:	40 A
Voedingsleiding hoofdbord:	4 X 10 mm ²	Type:	VOBs(t)	Type aardverbindingssysteem:	TT
Aardelektrode:	Aardingspen			Sectie aardelektrode:	
				Sectie aardgeleider:	16 mm ²
Aantal borden:	4	Aantal stroombanen:	11 + 2 + 2 + 14	Aantal reservekringen:	0 + 0 + 0 + 0
Gedecentraliseerde productie-installatie:		Niet aanwezig		AC-Vermogen (maximaal):	kVA
<input type="checkbox"/> PV-installatie <input type="checkbox"/> Batterij-opslag <input type="checkbox"/> Waterstofcentrale <input type="checkbox"/> Warmte-kracht-koppeling <input type="checkbox"/> Windmolen					

Algemene beschrijving van de differentieelstroominrichtingen:

<u>Hoofd</u> differentieelstroominrichting(en):				<input type="checkbox"/> Niet aanwezig			
Nominale stroom I _n :	40 A	Gevoeligheid ΔI:	300 mA	Aantal polen:	4	Type:	A
Extra:	/						
<u>Bijkomende</u> differentieelstroominrichting(en):				<input type="checkbox"/> Niet aanwezig			
Nominale stroom I _n :	40 A	Gevoeligheid ΔI:	30 mA	Aantal polen:	4	Type:	A
Extra:	25A - 30mA - 4P						

Schema's en plannen van de installatie:

Eendraads- of stroombaanschema('s):	Versie/nr.:	Datum:	<input type="checkbox"/> In orde	<input checked="" type="checkbox"/> Niet aanwezig
Situatieplan(nen):	Versie/nr.:	Datum:	<input type="checkbox"/> In orde	<input checked="" type="checkbox"/> Niet aanwezig
Situatieplan(nen) van de aardverbindingen:	Versie/nr.:	Datum:	<input checked="" type="checkbox"/> Niet van toepassing	<input type="checkbox"/> Niet aanwezig
Document(en) uitwendige invloeden:	Versie/nr.:	Datum:	<input checked="" type="checkbox"/> Niet van toepassing	<input type="checkbox"/> Niet aanwezig
Document(en) van de veiligheidsinstallaties:	Versie/nr.:	Datum:	<input checked="" type="checkbox"/> Niet van toepassing	<input type="checkbox"/> Niet aanwezig
Document(en) van de kritische installaties:	Versie/nr.:	Datum:	<input checked="" type="checkbox"/> Niet van toepassing	<input type="checkbox"/> Niet aanwezig

Metingen, controles en beproevingen:

Spreidingsweerstand aardverbinding:	?	Ohm	Meetmethode:	Niet uitgevoerd
Algemene isolatieweerstand:	0,90	MOhm	Meetspanning:	500V
Test differentieelstroominrichting(en):	Testknop:	OK	Foutlus:	OK
Continuïteit van de beschermingsgeleiders:	Algemeen:	OK	Equipotentiale verbinding:	Afwezig
Bescherming onrechtstreekse aanraking:	Niet OK		Bescherming rechtstreekse aanraking:	Niet OK
Staat van het vast (opgesteld) materiaal:	Niet OK		Staat van het verplaatsbaar materieel:	/

Dit verslag mag enkel in zijn geheel afgedrukt of gekopieerd en verspreid worden. In zijn digitale vorm geldt dit rapport als origineel exemplaar.

Beschrijving van de stroombanen:

ID Bord	Differentieel-stroominrichting	Type beveiliging	Nominale stroom	Aantal polen	Sectie geleiders	Aantal	Reserve?
							<input type="checkbox"/>

Bord 1 (aan teller):
penzekeringen: 4 X 32A
penautomaten: 2 X 10A + 9 X 16A + 9 X 20A + 3 X 32A

Bord 2 (1° verdiep):
penzekeringen: 2 X 20A
2P automaten: 1 X 16A

Bord 3 (1° verdiep):
penautomaten: 2 X 16A + 2 X 20A

Bord 4 (garage):
2P automaten: 1 X 10A + 11 X 16A
3M automaten: 2 X 20A

VASTSTELLINGEN: Inbreuken

Inbreuken - Schema's en plannen:

- 1.01. - Het eendraadsschema van de elektrische installatie is niet aanwezig op het ogenblik van de controle. (Boek 1, Onderafdeling 3.1.2.1. (a))
- 1.02. - Het situatieplan van de elektrische installatie is niet aanwezig op het ogenblik van de controle. (Boek 1, Onderafdeling 3.1.2.1. (a))

Inbreuken - Aardingsinstallatie:

- 3.04. - Om de meting van de spreidingsweerstand van de aardverbinding mogelijk te maken, is het noodzakelijk aan aardingsonderbreker te voorzien, die slechts met gereedschap losgemaakt kan worden. (Boek 1, Onderafdeling 5.4.3.5.)
- 3.14. - De verbinding van de aardingsonderbreker is niet uitgevoerd volgens de regels van goed vakmanschap. De aardgeleider dient stroomafwaarts van de hoofdaardingsklem aangesloten te worden en de (hoofd)beschermingsgeleiders en equipotentiale verbindingen dienen stroomopwaarts van de hoofdaardingsklem aangesloten te worden. (Boek 1, Hoofdstuk 2.5)

Inbreuken - Verdeelborden:

- 4.02B. - De schakel- en verdeelborden in huishoudelijke lokalen moeten voorzien zijn van een deur. (Boek 1, Onderafdeling 5.3.5.1. (a))
- 4.07. - De genaakbare, naakte delen onder spanning in het schakel- en verdeelbord zijn onvoldoende afgeschermd. (Boek 1, Onderafdeling 4.2.2.3./5.3.5.1. (a))
- 4.08. - De niet-gebruikte invoeropeningen van het schakel- en verdeelbord (kabelinvoeren, afschermplaat,...) moeten degelijk afgedicht worden. (Boek 1, Onderafdeling 4.2.2.3./5.3.5.1. (a))
- 4.09A. - De plaatsing van een algemene scheidingsschakelaar op secundaire schakel- en verdeelborden die de gelijktijdige onderbreking mogelijk maakt van alle fasen, en eventueel de nulgeleider, is sterk aangeraden. Zijn nominale stroomsterkte is aan de installatie aangepast. (Advies/opmerking)
- 4.10 - De identificatie van de bedienings-, beschermings- en scheidingsinrichtingen, alsook van de aansluitklemmen van de stroombanen, wordt niet uitgevoerd door goed zichtbare en onuitwisbare individuele markeringen. (Boek 1, Onderafdeling 3.1.3.1.)
- 4.18. - Het schakel- en verdeelbord kan niet geopend worden doordat de smeltveiligheden en/of penzekeringen niet of slechts moeizaam uitgenomen kunnen worden. De interne bekabeling kan niet nagezien worden. (Boek 1, Onderafdeling 5.3.5.1. (c))

Inbreuken - Differentieelstroominrichtingen:

- 5.03. - De nominale stroomsterkte van de differentieelstroominrichting moet aangepast zijn aan maximale stroom die (in dezelfde richting) door deze differentieelstroominrichtingen kan vloeien (hierbij rekening houdend met de stroomopwaartse beschermingsinrichting tegen overstroom, de eventuele aanwezigheid van decentrale productie-installaties, de stroomafwaartse beschermingsinrichtingen tegen overstroom die beveiligd worden door de betreffende differentieelstroominrichting,...).

Inbreuken - Bescherming tegen overstroom:

- 6.02. - De nominale stroomsterkte van de smeltveiligheden of de nominale intensiteit van de automatische schakelaars stemt niet overeen met de doorsnede van de stroomafwaarts geplaatste geleiders. (Boek 1, Onderafdeling 4.4.1.5.)
- 6.03. - In huishoudelijke ruimten moeten kalibreerelementen de niet-wisselbaarheid van de smeltveiligheden, de kleine automatische schakelaars met pennen of van het type D verzekeren, voor zover de te beschermen elektrische leiding een doorsnede heeft die kleiner is dan 10mm². (Boek 1, Onderafdeling 5.3.5.5. (a))

Inbreuken - Elektrische installatie:

- 7.04. - De schakelaars, contactdozen of aftakdozen moeten herschikt en/of opnieuw bevestigd worden volgens de regels van goed vakmanschap. (Boek 1, Onderafdeling 1.4.1.3.)
- 7.04A. - De schakelaars, contactdozen,... moeten voorzien worden van de nodige afdekplaatjes. (Boek 1, Onderafdeling 1.4.1.3.)
- 7.05. - De verbindingen zijn niet uitgevoerd volgens de regels van goed vakmanschap. (Boek 1, Afdeling 5.2.6.)
- -----> De verbindingen mogen enkel uitgevoerd worden in schakel- en verdeelborden, verbindingsof aftakdozen, aan de klemmen van schakelaars of contactdozen, of in plafonddozen. (Boek 1, Onderafdeling 5.2.6.1.)
- 7.15B. - De beschermingsgraad van de omhulsels in de gewone ruimten is niet minstens gelijk aan IPXX-B. (Boek 1, Onderafdeling 4.2.2.3. (a.2))
- 7.19A. - De verzonken (wand)contactdozen moeten worden aangebracht in inbouwdozen, hetzij uit metaal, hetzij uit een isolerend materiaal. (Boek 1, Onderafdeling 5.3.5.2. (a))
- 7.20. - Het elektrisch materieel geïnstalleerd op brandbare materialen is ofwel voorzien van een omhulsel uit onbrandbaar, onbrandbaar gemaakt of zelfdovend materiaal, ofwel volledig gescheiden van deze brandbare materialen door elementen uit onbrandbaar, onbrandbaar gemaakt of zelfdovend materiaal. (Boek 1, Onderafdeling 4.3.3.5.)

Inbreuken - Leidingen en kleurcode:

- 8.09A. - In de vrije lucht en in opbouw mogen enkel kabels geplaatst worden (met uitzondering van de onafhankelijke beschermingsgeleiders). (Boek 1, Onderafdeling 5.2.9.5.)

VASTSTELLINGEN: Opmerkingen

- A - Deze controle omvat enkel de zichtbare delen van de installatie.
- A - De uitgevoerde controle is een momentopname. Dit keuringsattest is slechts een weerspiegeling van de elektrische installatie op het ogenblik van de keuring.

Dit verslag mag enkel in zijn geheel afgedrukt of gekopieerd en verspreid worden. In zijn digitale vorm geldt dit rapport als origineel exemplaar.

- A3 - Deze controle omvat enkel het woongedeelte van het pand.
- B1 - Het is niet uitgesloten dat er bijkomende inbreuken worden vastgesteld bij voorleggen van de schema's.
- B3 - Minimaal drie exemplaren van de schema's van de elektrische installatie dienen aanwezig te zijn.
- B4 - De eenheid is bemeubeld op het ogenblik van de controle.
- D5 - De aardspreidingsweerstand kan niet gemeten worden. Deze dient bij voorkeur kleiner te zijn dan 30 Ohm.
- F3 - Het is aangeraden om hoofdequipotentiale verbindingen te voorzien voor gas- en waterinstallatie.

Bijkomende opmerkingen of extra uitleg:

A3 = De schema's moeten uitsluitend geven welke delen van de elektrische installatie behoren tot het woongedeelte.

BĒSLUIT:

De elektrische installatie voldoet niet aan de voorschriften van Boek 1 van het koninklijk besluit van 8 september 2019.

De volgende controle moet worden uitgevoerd uiterlijk vóór: **18 maanden vanaf de ondertekening van de verkoopakte**

Door hetzelfde organisme Door een organisme naar keuze

De eendraadsschema's en situatieplannen van de installatie werden gedateerd en ondertekend.

De ingangsklemmen van de differentieelstroominrichting(en) geplaatst aan het begin van de installatie werden verzegeld.

Tijdens een vorig plaatsbezoek Tijdens huidig plaatsbezoek

Geen enkele elektrische installatie of deel ervan waarvoor inbreuken worden vastgesteld mag in gebruik worden genomen. Er moet een nieuwe gelijkvormigheidscontrole vóór de ingebruikname worden uitgevoerd, zodra de elektrische installatie in orde werd gebracht.

De werken, nodig om de tijdens het controlebezoek vastgestelde inbreuken te doen verdwijnen, moeten zonder vertraging worden uitgevoerd en alle gepaste maatregelen worden genomen opdat, indien de installatie in dienst blijft, deze inbreuken geen gevaar vormen voor de personen of goederen.

Indien tijdens het nieuwe controlebezoek wordt vastgesteld dat er nog inbreuken overblijven of indien geen gevolg wordt gegeven aan het in orde brengen van de installatie, wordt de Federale Overheidsdienst die Energie onder zijn bevoegdheid heeft, binnen een termijn van één jaar door het erkend organisme ingelicht.

De koper is ertoe gehouden zijn identiteit en de datum van de verkoopakte mee te delen aan het erkend organisme dat het controlebezoek heeft uitgevoerd.

Namens de technisch verantwoordelijke, de agent-bezoeker:



ACA vzw - Erkend Controle Organisme
Meensestaenweg 338 - 8800 Roeselare
BTW BE 0811.407.869
Tel 051/20 00 02 - Fax 051/20 10 02
info@acavzw.be - www.acavzw.be

De reglementaire voorschriften:

Dit verslag dient bewaard te worden in het dossier van de elektrische installatie. Dit dossier wordt ter beschikking gehouden van iedere persoon die het mag raadplegen. Een kopie van dit dossier wordt ter beschikking gesteld van elke eventuele huurder. De verkoper is ertoe gehouden het dossier van de installatie aan de koper bij eigendomsoverdracht te overhandigen.

Elke wijziging aan de elektrische installatie dient uitgevoerd te worden volgens de voorschriften van Boek 1 van het koninklijk besluit van 8 september 2019 en dient vermeld te worden in het dossier. Elke belangrijke wijziging of uitbreiding dient het voorwerp uit te maken van een gelijkvormigheidscontrole vóór de ingebruikname. Deze controle wordt uitgevoerd door een erkend organisme.

De met het toezicht belaste ambtenaar van de Federale Overheidsdienst die Energie onder zijn bevoegdheid heeft dient onmiddellijk ingelicht te worden over elk ongeluk aan personen overkomen en rechtstreeks of onrechtstreeks te wijten aan de aanwezigheid van elektriciteit.

De plichten van de eigenaar, beheerder of uitbater van de elektrische installaties zijn raadpleegbaar op de website van ACA vzw (www.acavzw.be).

Een kopie van dit verslag wordt gedurende een periode van 5 jaar bewaard door het erkend organisme. Het verslag wordt ter beschikking gesteld van elke persoon die wettelijk wordt toegelaten om het te raadplegen.

Voor bijkomende informatie over de reglementaire voorschriften of klachten is de Algemene Directie Energie van de Federale Overheidsdienst Economie, KMO, Middenstand en Energie (<https://www.economie.fgov.be>) bevoegd voor de erkende organismen.

Stappenplan in geval van een niet-conforme elektrische installatie:

Lees – als eigenaar of koper – het verslag volledig en zorgvuldig na.

Laat de elektrische installatie aanpassen in functie van de vastgestelde inbreuken.

Laat een herkeuring uitvoeren door een erkend organisme.

Dit verslag mag enkel in zijn geheel afgedrukt of gekopieerd en verspreid worden. In zijn digitale vorm geldt dit rapport als origineel exemplaar.

Referentie: 2020072362

Uitgiftedatum verslag:

17/08/20


p.4/6

BIJLAGE – ELEKTRISCHE INSTALLATIES OP LAAGSPANNING EN OP ZEER LAGE SPANNING

Algemene gegevens:


Plaats controle:	Boezingestraat 37 , 8920 LANGEMARK-POELKAPELLE
Eigenaar:	

Vereenvoudigd situatieplan of foto/schema van de (elektrische) installatie:



Handtekening opdrachtgever:

Handtekening agent-bezoeker:

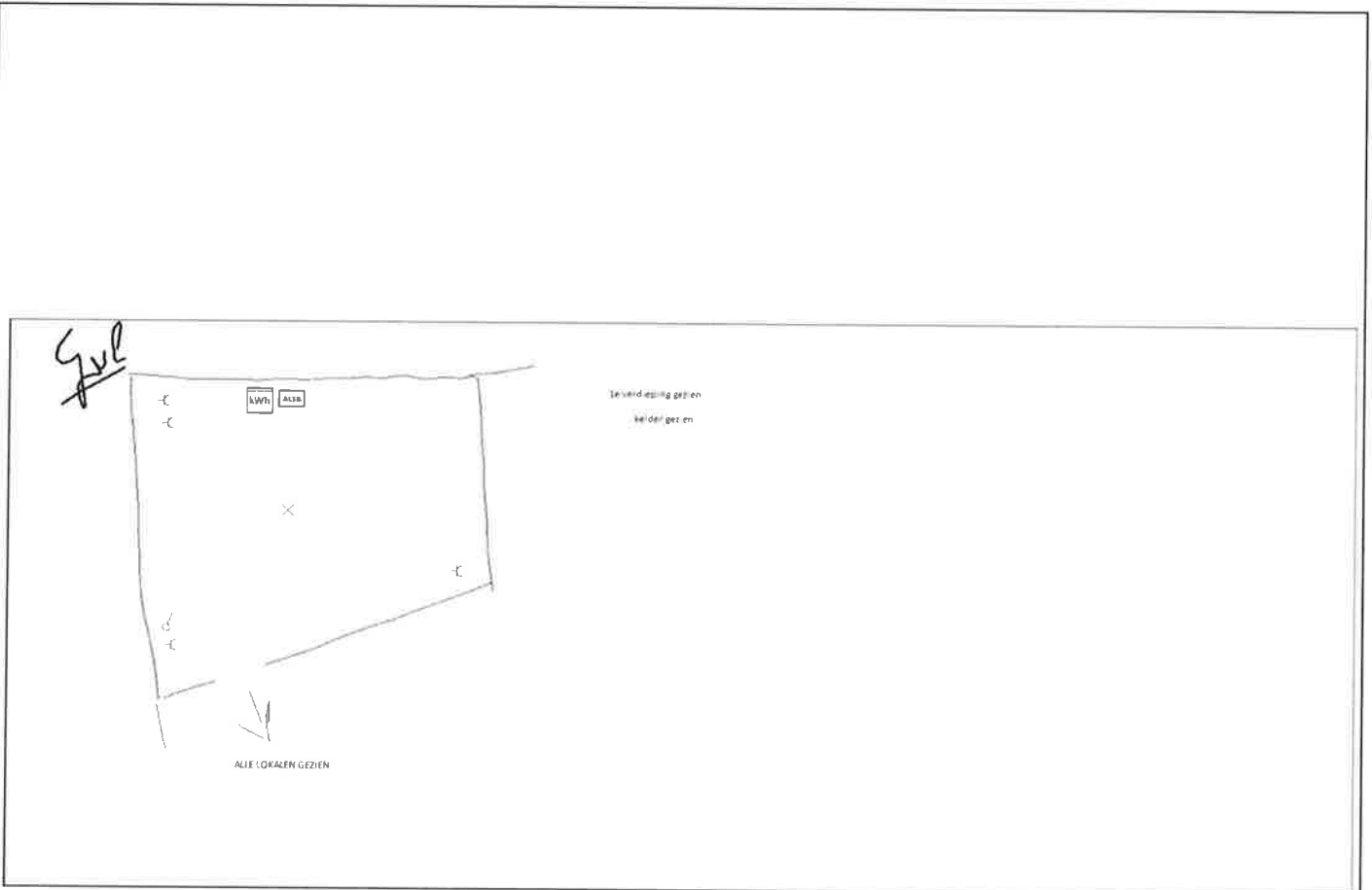


BIJLAGE – ELEKTRISCHE INSTALLATIES OP LAAGSPANNING EN OP ZEER LAGE SPANNING

Algemene gegevens:

Plaats controle: Boezingestraat 37, 8920 LANGEMARK-POELKAPELLE
Eigenaar:

Vereenvoudigd situatieplan of foto/schema van de (elektrische) installatie:



Handtekening opdrachtgever:

Handtekening agent-bezoeker:

INFORMATIENOTA

Artikel 276bis van het Algemeen Reglement op de elektrische installaties: *Plichten van de verkoper en de koper bij de verkoop van een wooneenheid uitgerust met een oude elektrische installatie.*

■ **Als het compromis getekend wordt:**

Wat zijn de plichten van de verkoper/notaris:

- De verkoper moet het PV van het controlebezoek en de bijlagen aan de notaris overhandigen, opdat de notaris dit aan het verkoopdossier toevoegt;
 - De notaris moet de volgende punten in de akte van verkoop laten vermelden:
 - de datum van het PV van het controlebezoek
 - het feit van de overhandiging van het PV van het controlebezoek aan de koper
- Als het PV van het controlebezoek negatief (installatie niet-conform) is:**
- de verplichting voor de koper om zijn identiteit en de datum van de akte van verkoop mee te delen aan het erkend keuringsorganisme dat het controlebezoek van de elektrische installatie heeft uitgevoerd.

■ **Als de akte van verkoop verleden wordt**

Wat zijn de plichten van de koper:

- De koper dient het dossier van de elektrische installaties (schema's, PV, ...) in twee exemplaren te bewaren;

Als het PV van het controlebezoek positief (installatie conform) is:

- De koper moet het volgende controlebezoek laten uitvoeren hetzij volgens de termijn opgenomen op het PV van het controlebezoek (maximum 25 jaar na de datum van het controlebezoek) hetzij in geval van belangrijke wijziging of uitbreiding van de installatie

Als het PV van het controlebezoek negatief (installatie niet-conform) is:

- De koper moet het erkend keuringsorganisme dat het controlebezoek van de elektrische installatie heeft uitgevoerd informeren over zijn identiteit, de datum van de akte en het betrokken PV;
- De koper krijgt automatisch 18 maanden vanaf de datum van de akte van verkoop om de elektrische installatie in orde te brengen na de melding bij het keuringsorganisme;
- De koper is vrij een ander keuringsorganisme te kiezen voor de hercontrole binnen die termijn van 18 maanden (nazicht conformiteit van de installatie).

Voor meer informatie

FOD Economie, K.M.O., Middenstand en Energie

Algemene Directie Energie – Afdeling Infrastructuur en controles

Adres: Koning Albert II-laan 16, 1000 Brussel

Tel.: 0800 120 33 / **E-mail:** gas.elec@economie.fgov.be

<https://economie.fgov.be>