PROTECTION INCENDIE

RF XX résistance au feu (en minutes)
H hydrant – 30m long.
P pyrodôme (min. 1m2),
ouverture manuelle au rez-de-chaussée
Z porte à fermeture automatique

Les éléments constructifs sont au min. constitués suivant la NBN S21-201/202 – "Protection contre l'incendie dans les bâtiments"

VENTILATION

VB ventilation basse
VH ventilation haute

Les ventilations des locaux répondent au minimum à la NBN D 050-001

SANITAIRE

SP siphon de sol
CV chambre de visite
EP eaux pluvides
EF eaux fécales
EU eaux usées
NT niveau terrain
NE niveau égout
DEP descente d'eaux pluvides
VCV ventilation chambre de visite
VEU ventilation eaux usées
VEF ventilation eaux fécales
xxcm/m tuyau dévacuation sous dalle
xxcm/m tuyau dévacuation suspendu au plafond

CONSTRUCTION

construction

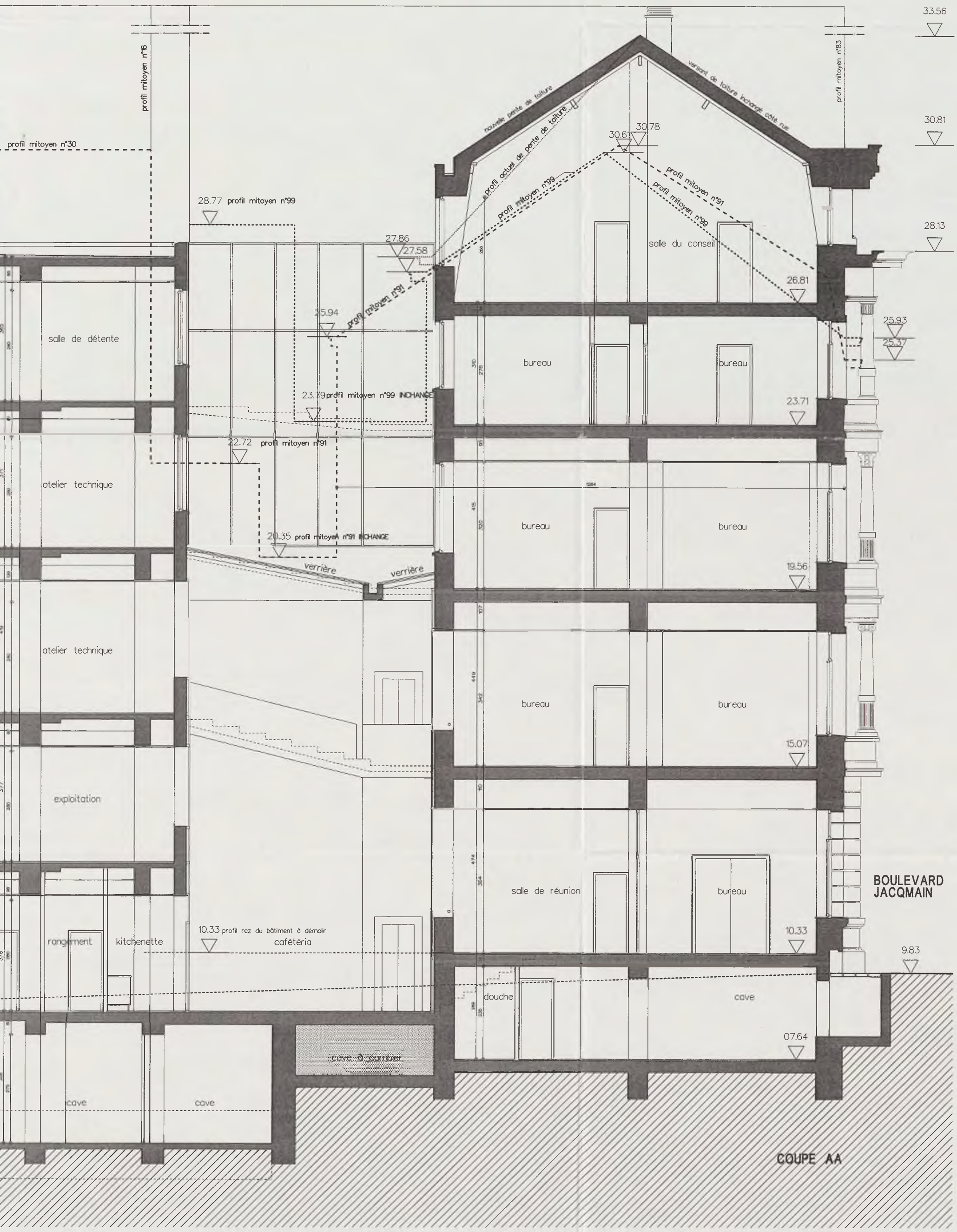

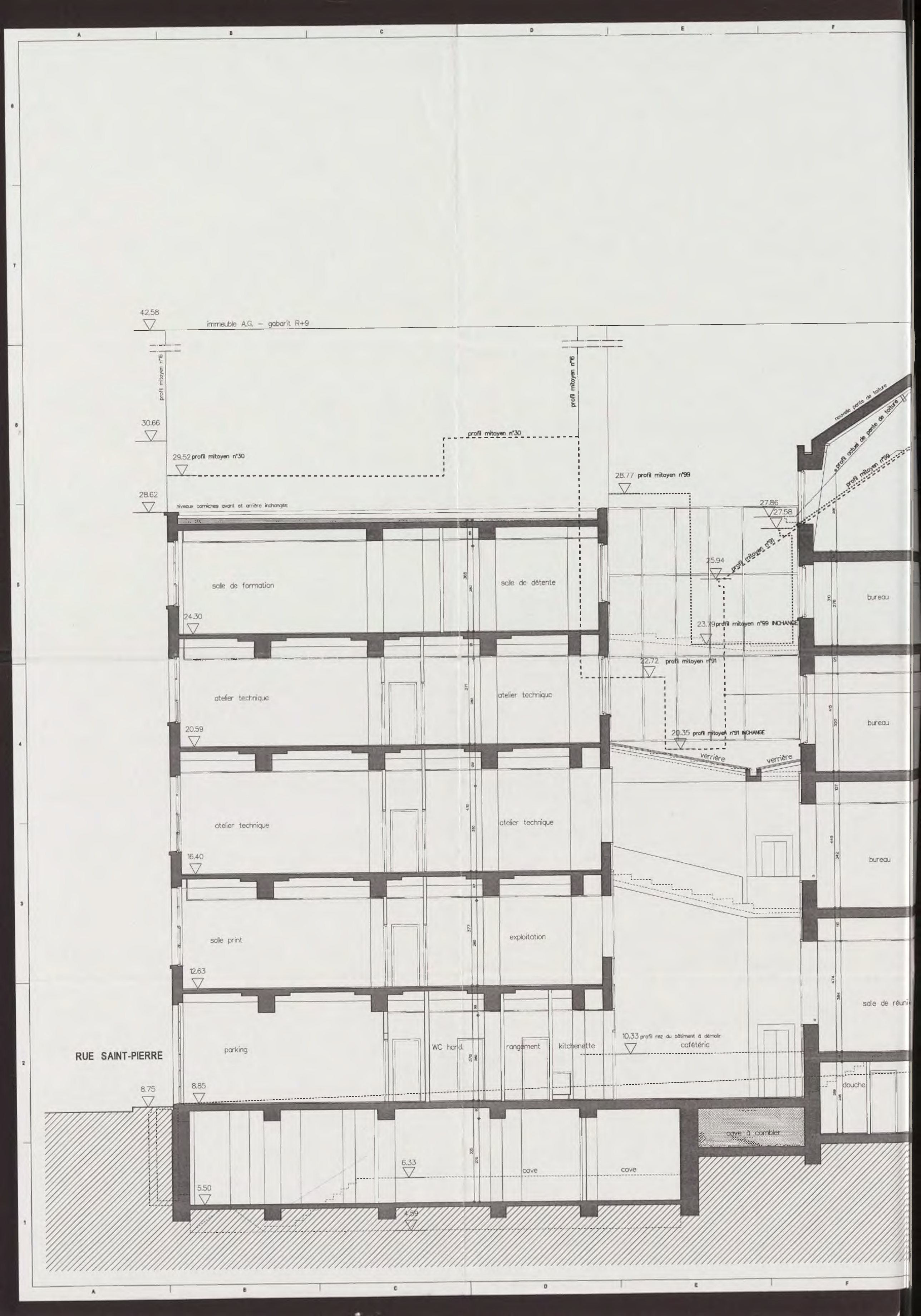
42.58
immeuble A.G. – gabarit R+9
profil mitoyen n°16
profil mitoyen n°16
30.66
profil mitoyen n°30
29.52 profil mitoyen n°30
28.62
niveaux corniches avant et arrière inchangés
28.77 profil mitoyen n°99
27.86
27.58
nouvelle pente de toiture
profil actuel de pente de toiture
profil mitoyen n°99
profil mitoyen n°91
25.94
salle de formation
salle de détente
bureau
24.30
23.79 profil mitoyen n°99 INCHANGE
22.72 profil mitoyen n°91
atelier technique
atelier technique
bureau
20.59
20.35 profil mitoyen n°91 INCHANGE
verrière
verrière
atelier technique
atelier technique
bureau
16.40
salle print
exploitation
12.63
salle de réuni
RUE SAINT-PIERRE
parking
WC hand.
rangement
kitchenette
10.33 profil rez du bâtiment à démolir
cafétéria
douche
8.75
8.85
cave à combler
6.33
cave
cave
5.50
4.59

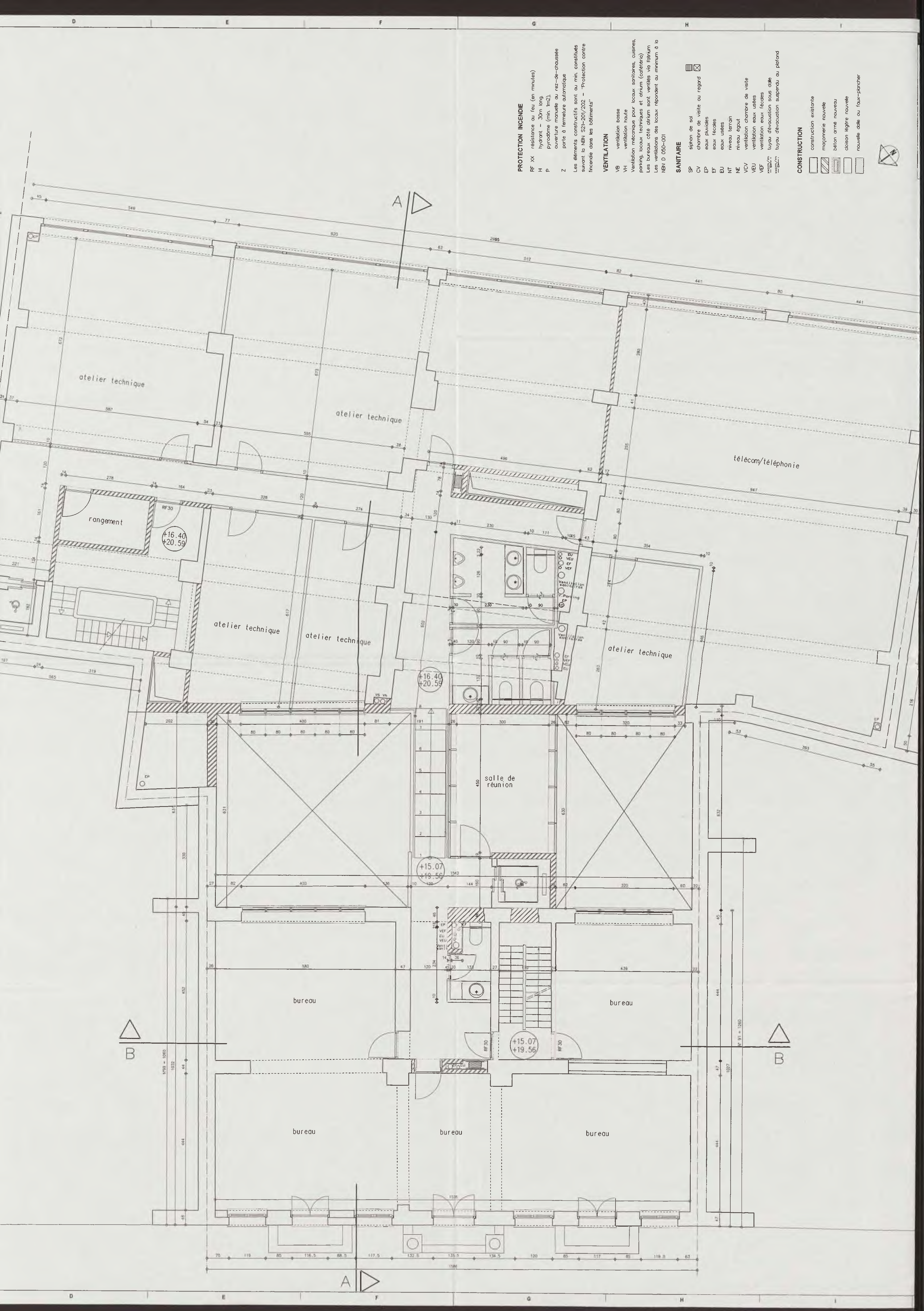
PROTECTION INCENDIE
RF XX résistance au feu (en minutes)
H hydrant – 30m long.
P pyrodôme (min. 1m2),
ouverture manuelle au rez-de-chaussée
Z porte à fermeture automatique
Les éléments constructifs sont au min. constitués suivant la NBN S21-201/202 – "Protection contre l'incendie dans les bâtiments"
VENTILATION
VB ventilation basse
VH ventilation haute
Ventilation mécanique pour locaux sanitaires, cuisines, parking, locaux techniques et atrium (cafétéria)
Les bureaux côté atrium sont ventilés via l'atrium
Les ventilations des locaux répondent au minimum à la NBN D 050-001
SANITAIRE
SP siphon de sol
CV chambre de visite ou regard
EP eaux pluviales
EF eaux fécales
EU eaux usées
NT niveau terrain
NE niveau égout
VCV ventilation chambre de visite
VEU ventilation eaux usées
VEF ventilation eaux fécales
tuyau d'évacuation sous dalle
tuyau d'évacuation suspendu au plafond
CONSTRUCTION
construction existante
maçonnerie nouvelle
béton armé nouveau
cloison légère nouvelle
nouvelle dalle ou faux-plancher
atelier technique
atelier technique
atelier technique
télécom/téléphonie
rangement
RF30
+16.40
+20.59
atelier technique
atelier technique
atelier technique
+16.40
+20.59
salle de réunion
+15.07
+19.56
bureau
bureau
+15.07
+19.56
RF30
RF30
bureau
bureau
bureau
A
B
B
A

PROTECTION INCENDIE

RF XX résistance au feu (en minutes)
H hydrant – 30m long.
P pyrocéme (min. 1m2),
ouverture manuelle au rez-de-chaussée
Z porte à fermeture automatique

Les éléments constructifs sont au min. constitués suivant le NBN S21-201/202 – "Protection contre l'incendie dans les bâtiments"

VENTILATION

VB ventilation basse
VH ventilation haute

Ventilation mécanique pour locaux sanitaires, cuisines, parking, locaux techniques et atrium (cafétéria)
Les bureaux côté atrium sont ventilés via l'atrium
Les ventilations des locaux répondent au minimum à la NBN D 050-001

SANITAIRE

SP siphon de sol
CV chambre de visite ou regard
EP eaux pluviales
EF eaux fécales
EU eaux usées
NT niveau terrain
NE niveau égout
VCV ventilation chambre de visite
VEU ventilation eaux usées
VEF ventilation eaux fécales
xxxpvc/m tuyau dévacuation sous dalle
xxxpvc/m tuyau dévacuation suspendu au plafond

CONSTRUCTION

construction existante
maçonnerie nouvelle
béton armé nouveau
cloison légère nouvelle
nouvelle dalle ou faux-plancher
à démolir

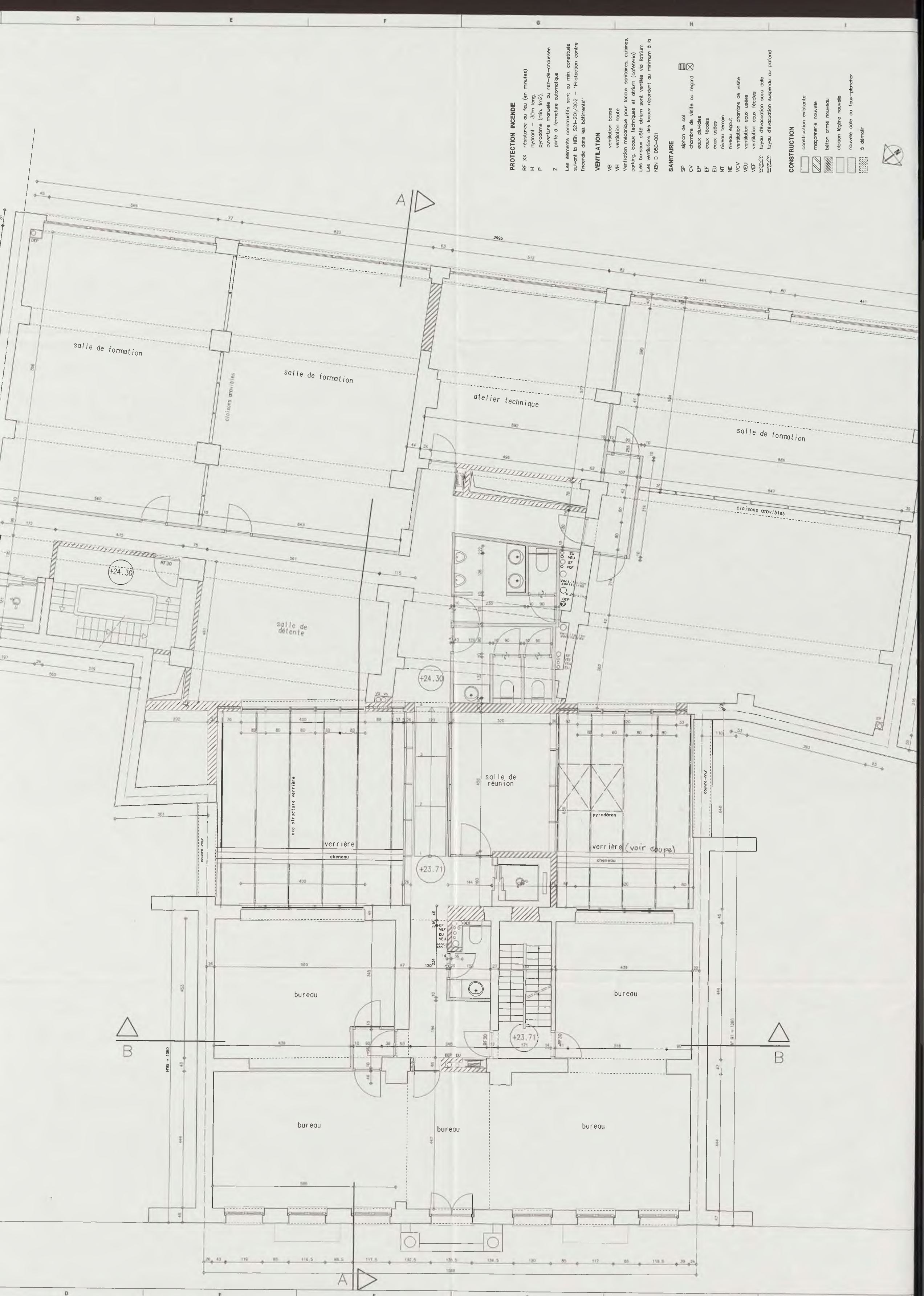
PROTECTION INCENDIE
RF XX résistance au feu (en minutes)
H hydrant – 30m long.
P pyrodôme (min. 1m2), ouverture manuelle au rez-de-chaussée
Z porte à fermeture automatique
Les éléments constructifs sont au min. constitués suivant la NBN S21-201/202 – "Protection contre l'incendie dans les bâtiments"
VENTILATION
VB ventilation basse
VH ventilation haute
Ventilation mécanique pour locaux sanitaires, cuisines, parking, locaux techniques et atrium (cafétéria)
Les bureaux côté atrium sont ventilés via l'atrium
Les ventilations des locaux répondent au minimum à la NBN D 050-001
SANITAIRE
SP siphon de sol
CV chambre de visite ou regard
EP eaux pluviales
EF eaux fécales
EU eaux usées
NT niveau terrain
NE niveau égout
VCV ventilation chambre de visite
VEU ventilation eaux usées
VEF ventilation eaux fécales
xxcm/m tuyau d'évacuation sous dalle
xxcm/m tuyau d'évacuation suspendu au plafond
CONSTRUCTION
construction existante
maçonnerie nouvelle
béton armé nouveau
cloison légère nouvelle
nouvelle dalle ou faux-plancher
à démolir
salle de formation
salle de formation
cloisons amovibles
atelier technique
salle de formation
cloisons amovibles
salle de détente
+24.30
+24.30
salle de réunion
+23.71
+23.71
verrière
cheneau
axe structure verrière
verrière (voir coupe)
cheneau
pyrodômes
couvre-mur
couvre-mur
bureau
bureau
bureau
bureau
bureau
bureau
RF30
RF30
DEP
EU
VEU
EF
VEF
V.Parking
Ventilation sanitaires
N°99 = 1060
N° 91 = 1260
A
B
B
A

Chaque plan est exclusivement d'application pour son domaine propre. Soit suivant type de série :

D : Détail divers
AR : Travaux de gros-oeuvre
FI : Parachèvement et aménagement divers
ST : Ouvrages de structure
HE : Installations de chauffage, ventilation et conditionnement
EL : Installations électriques et ouvrages similaires
SA : Installations sanitaires

Les séries se complètent, en cas de contradiction la priorité est définie comme suit :
– succession susmentionnée
– échelle du plan à l'intérieur de chacune des séries

TOUTES LES COTATIONS SONT A VERIFIER AVANT EXECUTION

REMARQUE :
Les percements existants à refermer dans les dalles, de dimension inférieure à 50/50 cm, NE sont PAS renseignés sur les plans.

PROTECTION INCENDIE

RF XX résistance au feu (en minutes)
H hydrant – 30m long.
P pyrodôme (min. 1m2), ouverture manuelle au rez-de-chaussée
Z porte à fermeture automatique

Les éléments constructifs sont au min. constitués suivant la NBN S21-201/202 – "Protection contre l'incendie dans les bâtiments"

VENTILATION

VB ventilation basse
VH ventilation haute

Ventilation mécanique pour locaux sanitaires, cuisines, parking, locaux techniques et atrium (cafétéria)
Les bureaux côté atrium sont ventilés via l'atrium
Les ventilations des locaux répondent au minimum à la NBN D 050-001

SANITAIRE

SP siphon de sol
CV chambre de visite ou regard
EP eaux pluviales
EF eaux fécales
EU eaux usées
NT niveau terrain
NE niveau égout
VCV ventilation chambre de visite
VEU ventilation eaux usées
VEF ventilation eaux fécales
xxcm/m tuyau évacuation sous dalle
xxcm/m tuyau évacuation suspendu au plafond

CONSTRUCTION

construction existante
maçonnerie nouvelle
béton armé nouveau
cloison légère nouvelle
nouvelle dalle en béton armé
plancher dalle "lewis"
à démolir

salle de formation 4.016
salle de formation 4.017
salle de formation 4.018
salle de formation 4.019
4.020
rangement 4.021
4.008 +27.71
salle de formation 4.015
salle de formation 4.014
4.022
4.006
4.007
+27.71
4.004
salle de réunion 4.005
+26.81
4.003
verrière
verrière
pyrodôme
4.001
4.002
4.013
bureau 4.009
+26.81
salle du conseil 4.012
kitchenette 4.011
réception 4.010

DETAIL N° plan D6002
DETAIL N° plan D6017
DETAIL N° plan D6001
DETAIL N° plan D6005
DETAIL N° plan D6010

Chaque plan est exclusivement d'application pour son domaine propre. Soit suivant type de série :

- **D** : Détail divers
- **AR** : Travaux de gros-oeuvre
- **FI** : Parachèvement et aménagement divers
- **ST** : Ouvrages de structure
- **HE** : Installations de chauffage, ventilation et conditionnement
- **EL** : Installations électriques et ouvrages similaires
- **SA** : Installations sanitaires

Les séries se complètent, en cas de contradiction la priorité est définie comme suit :

- succession susmentionnée
- échelle du plan à l'intérieur de chacune des séries

TOUTES LES COTATIONS SONT A VERIFIER AVANT EXECUTION

REMARQUE :
Les percements existants à refermer dans les dalles, de dimension inférieure à 50/50 cm, NE sont PAS renseignés sur les plans.

PROTECTION INCENDIE

- RF XX résistance au feu (en minutes)
- H hydrant – 30m long.
- P pyrodôme (min. 1m2),
- ouverture manuelle au rez-de-chaussée
- Z porte à fermeture automatique

Les éléments constructifs sont au min. constitués suivant la NBN S21-201/202 – "Protection contre l'incendie dans les bâtiments"

VENTILATION

- VB ventilation basse
- VH ventilation haute

Ventilation mécanique pour locaux sanitaires, cuisines, parking, locaux techniques et atrium (cafétéria)
Les bureaux côté atrium sont ventilés via l'atrium
Les ventilations des locaux répondent au minimum à la NBN D 050-001

SANITAIRE

- SP siphon de sol
- CV chambre de visite ou regard
- EP eaux pluviales
- EF eaux fécales
- EU eaux usées
- NT niveau terrain
- NE niveau égout
- VCV ventilation chambre de visite
- VEU ventilation eaux usées
- VEF ventilation eaux fécales
- xxcm/m tuyau d'évacuation sous dalle
- xxcm/m tuyau d'évacuation suspendu au plafond

CONSTRUCTION

- construction existante
- maçonnerie nouvelle
- béton armé nouveau
- cloison légère nouvelle
- nouvelle dalle en béton armé
- plancher dalle "lewis"
- à démolir

bureau 5.013
bureau 5.014
bureau 5.015
bureau 5.016
technique 5.021
5.020
5.008
+31.36
local technique 5.022
RF30
5.007
5.006
bureau 5.012
Ventilation sanitaires
V. Parking
toiture plate
échelle
axe structure verrière
passerelle
verrière
cheneau
pyrodôme
toiture cage asc.
local ventilation 5.010
+29.78
5.001
pyrodôme 1m2
rangement 5.009
+26.81
vide sur salle du conseil 4.012
rangement 5.011
+30.08
VEU VEF EU EP Vht cuisine
P.5.001.1
P.5.011.1
P.5.011.2
585
926
1588

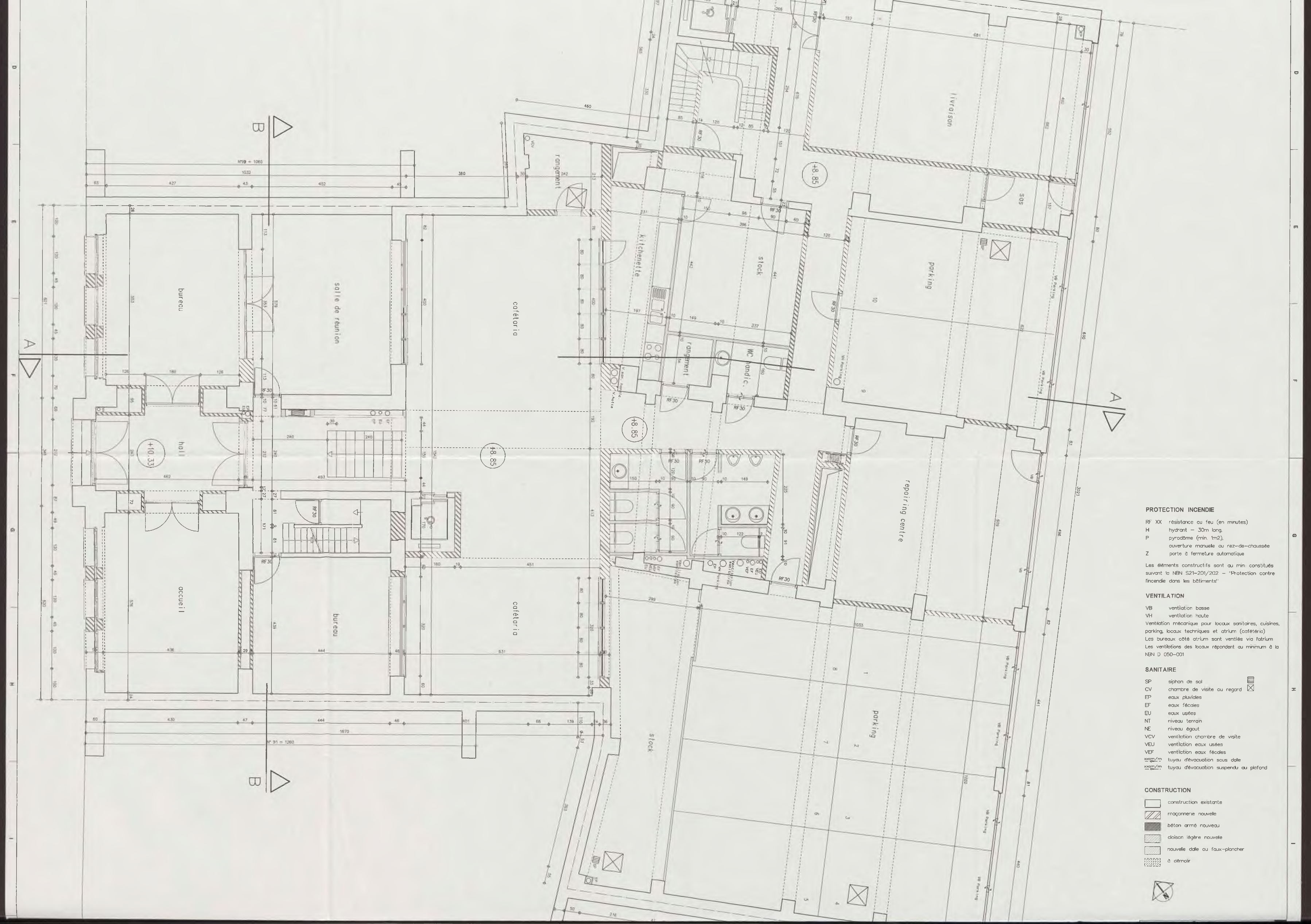

PROTECTION INCENDIE

RF XX	résistance au feu (en minutes)
H	hydrant – 30m long.
P	pyrodôme (min. 1m2), ouverture manuelle au rez-de-chaussée
Z	porte à fermeture automatique

Les éléments constructifs sont au min. constitués suivant la NBN S21-201/202 – 'Protection contre l'incendie dans les bâtiments'

VENTILATION

VB	ventilation basse
VH	ventilation haute

Ventilation mécanique pour locaux sanitaires, cuisines, parking, locaux techniques et atrium (cafétéria)
Les bureaux côté atrium sont ventilés via l'atrium
Les ventilations des locaux répondent au minimum à la NBN D 050-001

SANITAIRE

SP	siphon de sol
CV	chambre de visite ou regard
EP	eaux pluviales
EF	eaux fécales
EU	eaux usées
NT	niveau terrain
NE	niveau égout
VCV	ventilation chambre de visite
VEU	ventilation eaux usées
VEF	ventilation eaux fécales
xxcm/m	tuyau d'évacuation sous dalle
xxcm/m	tuyau d'évacuation suspendu au plafond

CONSTRUCTION

- construction existante
- maçonnerie nouvelle
- béton armé nouveau
- cloison légère nouvelle
- nouvelle dalle ou faux-plancher
- à démolir