



Ringlaan 39  
 1853 - Strombeek-Bever  
 tel. +32 2 880 88 90  
 info@aceg.be  
 www.aceg.be



**Keuringsverslag van een elektrische laagspanning- en zeer lage spanningsinstallatie**

**INFORMATIE**

<b>Datum keuring:</b> 04/01/2024	<b>Inspecteur:</b> Philip Van de Laar	<b>Mentor:</b> -	<b>Installateur:</b> Woonattest BV
<b>ID-label:</b>	B.T.W. nr.: BE 0800 549 710	<b>Klantreferentie:</b>	
<b>Merk en type meettoestel:</b> Metrel ET61557	<b>Serienummer:</b> 19481297		
<b>Datum verslag:</b> 04/01/2024			

<b>Plaats van het onderzoek</b>	<b>Eigenaar</b>	
<b>Straatnaam</b> Hemelrijkstraat	<b>Naam</b>	
<b>Huisnummer</b> 57	<b>Straatnaam</b>	
<b>Busnummer</b>	<b>Huisnummer</b>	
<b>Postcode</b> 9840	<b>Busnummer</b>	
<b>Gemeente</b> De Pinte	<b>Postcode</b>	
<b>Land</b> België	<b>Gemeente</b>	
	<b>Land</b>	
	<b>Installateur</b>	
	<b>Naam</b>	Woonattest BV
	<b>BTW nr.</b>	BE 0800 549 710
	<b>Telefoonnummer</b>	0474/81.05.07
	<b>E-mail</b>	cindy@mijnasbestattest.vlaanderen


**Type :** woning

**EAN :** 54

**Niet meegedeeld**

**Teller Nr. :** 04648115

Abbeelding schakel- en verdeelbord:




**Aard onderzoek:** Controlebezoek van een oude huishoudelijke elektrische installatie van een wooneenheid bij verkoop op vraag van de verkoper volgens (KB 08/09/2019) - AREI Boek 1- 8.4.2. en 8.2.1. en 4.2.4.3.

Netbeheerder: FLUVIUS	Spanning: 3N400V	Meter / bord verbinding: 4 mm	Max bevoeling: 40 A
Aantal borden: 2	Aantal kringen: 24		
Aardelektrode:			

Ri algemeen: 3,72 MΩ

RE: - Ω

OK



**DIFFERENTIEELSTROOMINRICHTING**

IΔ (mA)	In (A)	In - andere (A)	I <sub>t</sub>	Type	Beveiligde kringen	Test	x 2,5
300	40		22,5kA2s (3000A)	A	Alle	OK	OK
30	25		22,5kA2s (3000A)	A	1	OK	OK
30	40		22,5kA2s (3000A)	A	11	-	-

**BESCHRIJVING INSTALLATIE**

Aantal kringen	Curve	Bescherming In (A)	(andere)	P	Sectie (mm²)
1	U	20		3	2,5
2	U	10		2	1,5
13	U	16		2	2,5
2	-	10		2	1,5
2	-	4		1	1,5
3	U	32		1	6
1	U	16		2	1,5

Visueel nazicht (algemeen)	NOK	Directe aanraking	NOK	Indirecte aanraking	NOK
Aansluitingen	NOK	schema in bijlage door Aceg vzw	NA		
Equipotentiale verbindingen	niet van toepassing	Doorsnede geleiders	NOK		
Continuïteit	NOK	Verlichting / toestellen	NOK		

**OPMERKINGEN - INBREUKEN - NOTA'S**

- I1.01 Eéndraadschema van de installatie is te voorzien en/of te vervolledigen. (Boek 1 Afdeling 2.12 - 2.13 en 3.1.2 en 9.1.2)
- I1.02 Situatieschema van de installatie is te voorzien en/of te vervolledigen. (Boek 1 Afdeling 2.12 - 2.13 en 3.1.2 en 9.1.2)
- I3.08 Een demonteerbaar aansluitstuk (aardingsonderbreker) dient aangebracht te worden in de aardgeleider teneinde de meting van de aardweerstand mogelijk te maken. (Boek 1 Onderafdeling 5.4.3.5.)
- I5.02 De aanduiding van de stroomkringen en/of apparatuur, aansluitklemmen, enz dient aangebracht of vervolledigd te worden. (Boek 1 Onderafdeling 3.1.3.1. en 3.1.3.3.A. en 5.1.6.1)
- I5.02.01 Elke elementaire stroombaan moet met een hoofdletter aangeduid worden. Elk lichtpunt, contactdoos, moeten genummerd worden in volgorde gezien vanaf de beschermingsinrichting tegen overstroom. (Boek 1 onderafdeling 3.1.2.1.)
- I5.09 De genaakbare, naakte onder spanning staande delen zijn onvoldoende afgeschermd. (Boek 1 Afdeling 5.1.4. en 4.2.2.3.)
- I5.10 Niet gebruikte invoeringen van het verdeelbord zijn niet correct of onvoldoende afgedicht. (Boek 1 Afdeling 5.1.4. en 4.2.2.3.)
- I5.11 Interne verbindingen en/of doorsnede van de verdeelrails en verbindingen in het bord zijn onvoldoende. (Boek 1 Onderafdeling 4.4.1.1. en 4.4.1.5.)
- I5.13 De nominale spanning dient duidelijk vermeld te worden op een oordeelkundig gekozen plaats. (Boek 1 Onderafdeling 3.1.3.3.)

- 16.09 (Installaties voor 1/10/1981) Er is geen bescherming door een differentieelstroombeschermingsinrichting met een gevoeligheid van max 30mA voorzien voor contactdozen zonder aardpen. (boek 1 afdeling 8.2.1 punt 6)
- 18.07 Leidingen zijn te bevestigen met aangepaste bevestigingsmiddelen. (Boek 1 Onderafdeling 5.2.2. en 5.2.9.)
- 18.10 De trajecten voor het plaatsen van kabels type XVB of VVB in muren dient in acht genomen te worden. (Boek 1 Onderafdeling 5.2.9.10.)
- 18.11 De kabels van het type XVB, VVB, XGB en/of C/VGVB moeten mechanisch beschermd worden tot op minimale hoogte van 10cm boven vloerniveau. (Boek 1 Onderafdeling 5.2.1.5.)
- 18.12 De niet gepantserde kabels moeten mechanisch beschermd worden op plaatsen waar ze aan beschadiging blootgesteld worden (doorgang muren, plafonds, technische kokers, ...). (Boek 1 Afdeling 5.2.1.5. en 5.2.9.)
- 18.13 Kabels van het type VTLmb, LMVVR, COAX, VVT zijn verboden en dienen vervangen te worden door een type conform Boek 1 Onderafdeling 5.2.1.2.
- 18.17 De niet-gebruikte leidingen verwijderen of aan de uiteinden te isoleren.
- 19.02 Schakelaar, contactdoos of aftakdoos herschikken en opnieuw bevestigen. (Boek 1 Onderafdeling 1.4.1.3.)
- 19.06 Niet alle contactdozen op LS zijn kinderveilig en/of voorzien van een beschermingscontact (NBN C61-112). (Boek 1 Onderafdeling 1.4.2.3. en 5.3.5.2.)
- nota/note 27 Het EAN-nummer kon ons niet meegedeeld worden tijdens onze rondgang.
- nota/note 3 Het is niet uitgesloten dat bij een nacontrole bijkomende inbreuken worden vastgesteld bij voorleggen schema's.
- nota/note 31 Deze installatie dateert van voor '81, er werd rekening gehouden met de afwijkende beschikkingen vermeld in Boek 1 Afdeling 8.2.1.
- nota/note 4 De controle omvat enkel het woongedeelte van het pand.
- Inbreuk: lusterklemmen zijn niet toegelaten.
- inbreuk: In de zekeringkast worden geleiders van verschillende sectie aangesloten op eenzelfde pool, dit dient aangepast te worden.
- Inbreuk: De aanduiding van de curve is niet zichtbaar van alle zekeringen.
- Nota: niet alle stopcontacten konden getest worden op continuïteit van de aarding.

## BESLUIT

- De elektrische installatie voldoet niet aan de voorschriften van het KB 08/09/2019 - AREI Boek 1.

In het geval van een controlebezoek met een negatief verslag als gevolg is de koper verplicht in de authentieke akte de verplichting voor de koper te doen vermelden zijn identiteit en de datum van de akte van verkoop schriftelijk mee te delen aan het erkend organisme dat het controlebezoek van de elektrische installatie heeft uitgevoerd.

Na deze melding moet de koper een nieuw controlebezoek door een erkend organisme laten uitvoeren om na te gaan of na de afloop van de termijn van 18 maanden, te rekenen vanaf de datum van de akte van verkoop, de inbreuken verdwenen zijn. De koper kan dit erkend organisme vrij kiezen.


Indien de koper een ander erkend organisme aanstelt dan licht dit organisme het erkend organisme dat het eerste verslag van controlebezoek heeft opgesteld hierover in.

Deze pdf-versie van het keuringsverslag is de originele versie en mag worden verspreid..

Aantal bijlage(n): 20

## VRIJGAVE VAN HET KEURINGSVERSLAG

De inspecteur Philip Van de Laar



Philip Van de Laar  
ACEG VZW - RIGB

Plichten van de eigenaar, beheerder, huurder voor de installatie onderworpen aan het AREI Boek 1 afdeling 9.1.2.  
Het verslag dient te worden bewaard in het dossier van de elektrische installatie.  
Elke wijziging dient te worden vermeld in het elektrisch dossier.  
Elk ongeval, overkomen van personen en te wijten, rechtsreeks of onrechtstreeks, aan de aanwezigheid van de elektrische installatie dient onmiddellijk meegedeeld te worden aan de algemene Directie Energie van de Federale Overheidsdienst Economie.

**Kwaliteit**

De reproductie van dit document is enkel toegelaten in zijn integrale vorm en enkel met het schriftelijk akkoord van het controleorganisme en de aanvrager.  
De keuring beperkt zich tot de zichtbare en normaal toegankelijke delen van de installatie.

**Plichten van de verkoper en de koper bij de verkoop van een wooneenheid uitgerust met een oude elektrische installatie.**

Als het compromis getekend wordt:

Wat zijn de plichten van de verkoper/notaris:

De verkoper moet het PV van het controlebezoek en de bijlagen aan de notaris overhandigen, opdat de notaris dit aan het verkoopdossier toevoegt:

- De notaris moet de volgende punten in de akte van verkoop laten vermelden:
- de datum van het PV van het controlebezoek
  - het feit van de overhandiging van het PV van het controlebezoek aan de koper

Als het PV van het controlebezoek negatief (installatie niet-conform) is:

de verplichting voor de koper om zijn identiteit en de datum van de akte van verkoop mee te delen aan het erkend keuringsorganisme dat het controlebezoek van de elektrische installatie heeft uitgevoerd.

Als de akte van verkoop verleden wordt

Wat zijn de plichten van de koper:

De koper dient het dossier van de elektrische installaties (schema's, PV ...) in twee exemplaren te bewaren;

Als het PV van het controlebezoek positief (installatie conform) is:

De koper moet het volgende controlebezoek laten uitvoeren hetzij volgens de termijn opgenomen op het PV van het controlebezoek (maximum 25 jaar na de datum van het controlebezoek) hetzij in geval van belangrijke wijziging of uitbreiding van de installatie;

Als het PV van het controlebezoek negatief (installatie niet-conform) is:

De koper moet het erkend keuringsorganisme dat het controlebezoek van de elektrische installatie heeft uitgevoerd informeren over zijn identiteit, de datum van de akte en het betrokken PV;

De koper krijgt automatisch 18 maanden vanaf de datum van de akte van verkoop om de elektrische installatie in orde te brengen na de melding bij het keuringsorganisme;

De koper is vrij een ander keuringsorganisme te kiezen voor de hercontrole binnen die termijn van 18 maanden (nauwkeurig conformiteit van de installatie).

FOD Economie, K.M.O., Middenstand en Energie Algemene Directie Energie – Afdeling Infrastructuur en controles Adres: Koning Albert II-laan 16, 1000 Brussel Tel.: 0800 120 33 / E-mail:


gas.elec@economie.fgov.be <https://economie.fgov.be>

Voor vragen of algemene voorwaarden verwijzen wij graag naar [www.aceg.be](http://www.aceg.be)

BE53 0689 0209 2953 | BTW BE0839.866.481

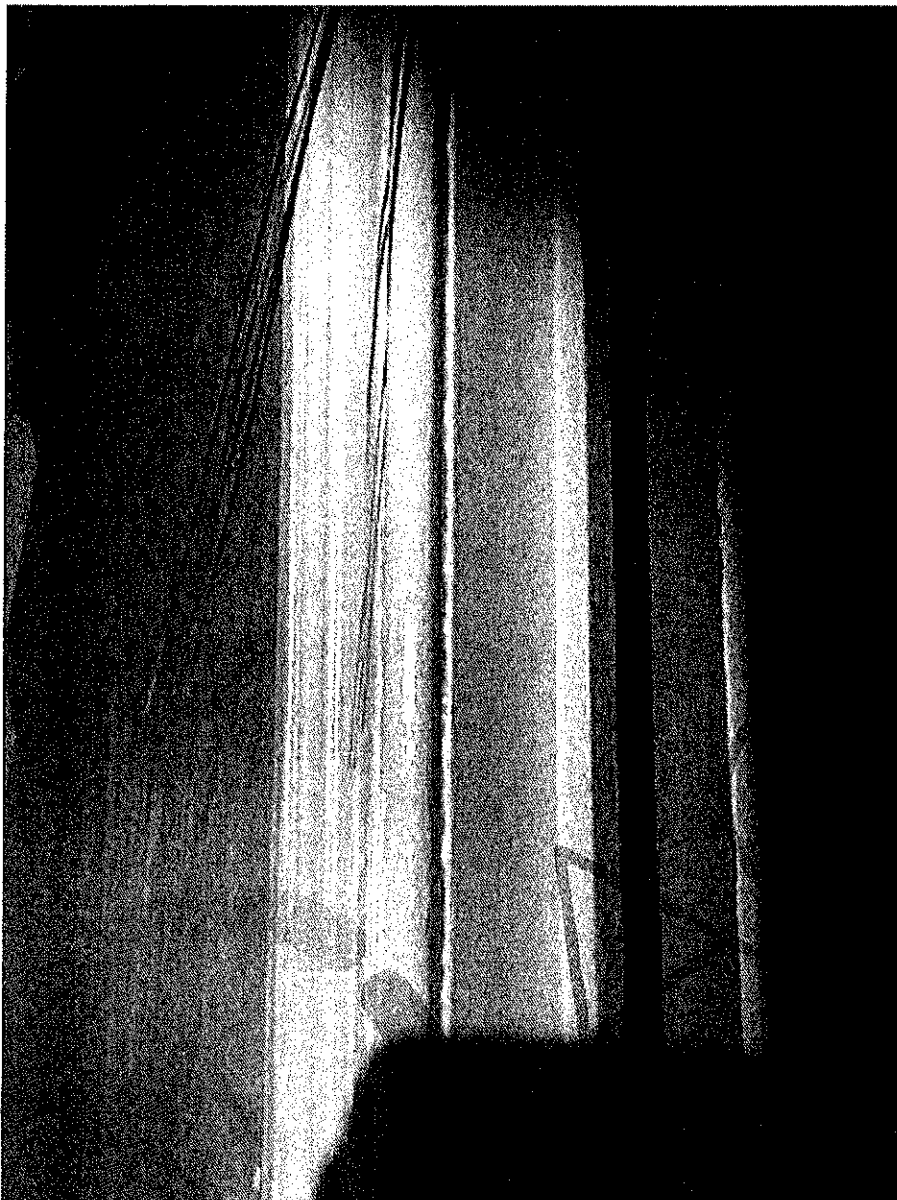
**Stappanden voor een installatie die niet conform is**

Stap 1	Stap 2	Stap 3
Dit verslag is een verslag dat aangeeft wat de status is van de elektrische installatie. Op deze manier wordt de koper bij de verkoop van de woning ingelicht over de status van de installatie en kan hij een inschatting maken van de mogelijke kosten.	De koper heeft 18 maanden tijd na akte datum om de vermelde inbreuken op te lossen. Als alle inbreuken zijn verholpen neem terug contact op met ACEG of met uw keurder van ACEG en maak een nieuwe afspraak. Zo kunnen wij uw dossier opvolgen en vervolledigen.	ACEG staat tot uw dienst voor alle noodzakelijke keuringen en staat u bij als er iets niet duidelijk is.






CLACFEG






LEGG



TEEG








EEG



EEG




LEGG





LEG






TOEGEG




VEEG






EEG




EEG




TEG




LEEG



TEEG



E E G




E E G




TOEGANG







EEG



VEEG





QVACEG