



vzw - AIB-VINÇOTTE Belgium - asbl

Siège d'exploitation: Jan Olieslagerslaan 35 • 1800 Vilvoorde
Tél +32(0)2 674 57 11 • fax +32(0)2 674 59 59 • info@vincotte.be • www.vincotte.com
Siège social: Diamant Building • Boulevard A. Reyerslaan 80 • B-1030 Bruxelles

Safety, quality and environmental services

Rapport n° :



F 267101

Antwerpen-Limburg tél : 03 221 86 11 Oost & West -Vlaanderen tél : 09 244 77 11
 Brabant tél : 02 674 57 11 Wallonie tél : 081 432 611

Rési code :

PROCÈS VERBAL D'EXAMEN DE CONFORMITÉ ET/OU DE VISITE DE CONTRÔLE D'UNE INSTALLATION ÉLECTRIQUE BASSE TENSION

Responsable des travaux :		Installation :		Propriétaire / gestionnaire :	
Nom, Prénom : <u>M. H. L. N.</u>	Nom, Prénom : <u>[REDACTED]</u>	Nom, Prénom :			
<u>G. H. L. S.</u>	Adresse : <u>20, Rue de la Balatte</u>	Rue de Brunoux, 108, B			
N° carte d'identité :	CP + Commune : <u>6830 Villance</u>	<u>6830 Villance</u>			
N°TVA : BE	Tél :	Tél :			

Bases de l'examen : Règlement Général sur les Installations Electriques (RGIE)

<input checked="" type="radio"/> Art 270	<input checked="" type="radio"/> mise en usage	<input type="radio"/> modification	<input type="radio"/> extension	<input type="radio"/> Art 86	<input type="radio"/> Art 274bis	<input checked="" type="radio"/> ① Unité d'habitation
<input type="radio"/> mobile	<input type="radio"/> temporaire	<input type="radio"/> Art 87	<input type="radio"/> Art 278	<input type="radio"/> Art 87	<input type="radio"/> Art 278	<input type="radio"/> ② Unité de travail domestique
<input type="radio"/> Art 271	<input type="radio"/> périodique	<input type="radio"/> Art 88	<input type="radio"/> Art	<input type="radio"/> Art 88	<input type="radio"/> Art	<input type="radio"/> ③ Parties communes
<input type="radio"/> Art 276	<input type="radio"/> renforcement	<input type="radio"/> Art	<input type="radio"/> Art	<input type="radio"/> Art	<input type="radio"/> Art	<input type="radio"/> ④ Unité de travail
<input type="radio"/> Art 276bis	<input type="radio"/> vente d'une unité d'habitation					

Données générales de l'installation électrique :

Données distributeur	EAN <u>541449020707673904</u>	<input type="radio"/> EAN non communiqué	<input type="radio"/> Compt. kWh non placé
	Compt. kWh n° : <u>600063</u>	Index jour : <u>000210,9</u>	Index nuit : <u>000101,9</u>
Données installation	Protection branchement (A) : <input type="radio"/> 20 <input type="radio"/> 25 <input type="radio"/> 32 <input type="radio"/> 40 <input type="radio"/> 50 <input type="radio"/> 63 <input type="radio"/> 80 <input type="radio"/> 100 <input checked="" type="radio"/> 17	Compt. kWh exclusif nuit :	
	Conçue pour U _N : <input type="radio"/> 230 V <input checked="" type="radio"/> 3x230 V <input type="radio"/> 3N400 V	Type de prise de terre : <input checked="" type="radio"/> boucle de terre <input type="radio"/> barres / piquets	
	Courant nominal maximum (A) : <input type="radio"/> 20 <input type="radio"/> 25 <input type="radio"/> 32 <input checked="" type="radio"/> 40 <input type="radio"/> 50 <input type="radio"/> 63 <input type="radio"/> 80 <input type="radio"/> 100	Câble d'alimentation tableau principal : <u>4</u> X <u>1.6</u> mm ² - Type : <u>EXVB</u>	
Description installation	Dispositif diff. gén. : <u>4.0</u> A / <u>300</u> mA	Nombre de tableaux : <u>1</u>	Nombre de circuits terminaux : <u>15</u>
	<input checked="" type="radio"/> Voir annexe(s)		

Mesures - tests - contrôle visuel - scellés :

<input checked="" type="radio"/> Contacts dir.	<input checked="" type="radio"/> Contacts indir.	<input checked="" type="radio"/> Montage	<input checked="" type="radio"/> Appareils	<input checked="" type="radio"/> Matériel	<input checked="" type="radio"/> I>/section	<input checked="" type="radio"/> Schémas	<input type="radio"/> Contrôle bcl de défaut
<input checked="" type="radio"/> Résistance de dispersion de la prise de terre : <u>1.8</u> Ω	<input checked="" type="radio"/> Isolement général : <u>3.0</u> MΩ	<input checked="" type="radio"/> Continuité de terre	<input checked="" type="radio"/> Test dispositif diff.				
Le dispositif différentiel général : <input type="radio"/> était plombé <input checked="" type="radio"/> a été plombé <input type="radio"/> n'a pas été plombé <input type="radio"/> ne peut pas être plombé.							

Infractions - Remarques (pour la signification des codes éventuels : voir au verso)

Infractions Nouvelle installation	
<input checked="" type="radio"/> Néant	
Infractions Installation existante	
<input type="radio"/> Néant	
Remarques	Visa GRD ou mandataire :
<input checked="" type="radio"/> Néant	

Conclusion(s) :

La nouvelle installation est conforme ~~n'est pas conforme~~ au RGIE.
 L'installation existante est conforme ~~n'est pas conforme~~ au RGIE.

L'installation électrique doit être recontrôlée avant

le 24 juin 2018 (*)

par le même organisme de contrôle.

Agent visiteur :

Nom : José TOUSSAINT Agent n° 1118 Date 24/06/2018

Pour le Directeur Général : Signature

[Signature]



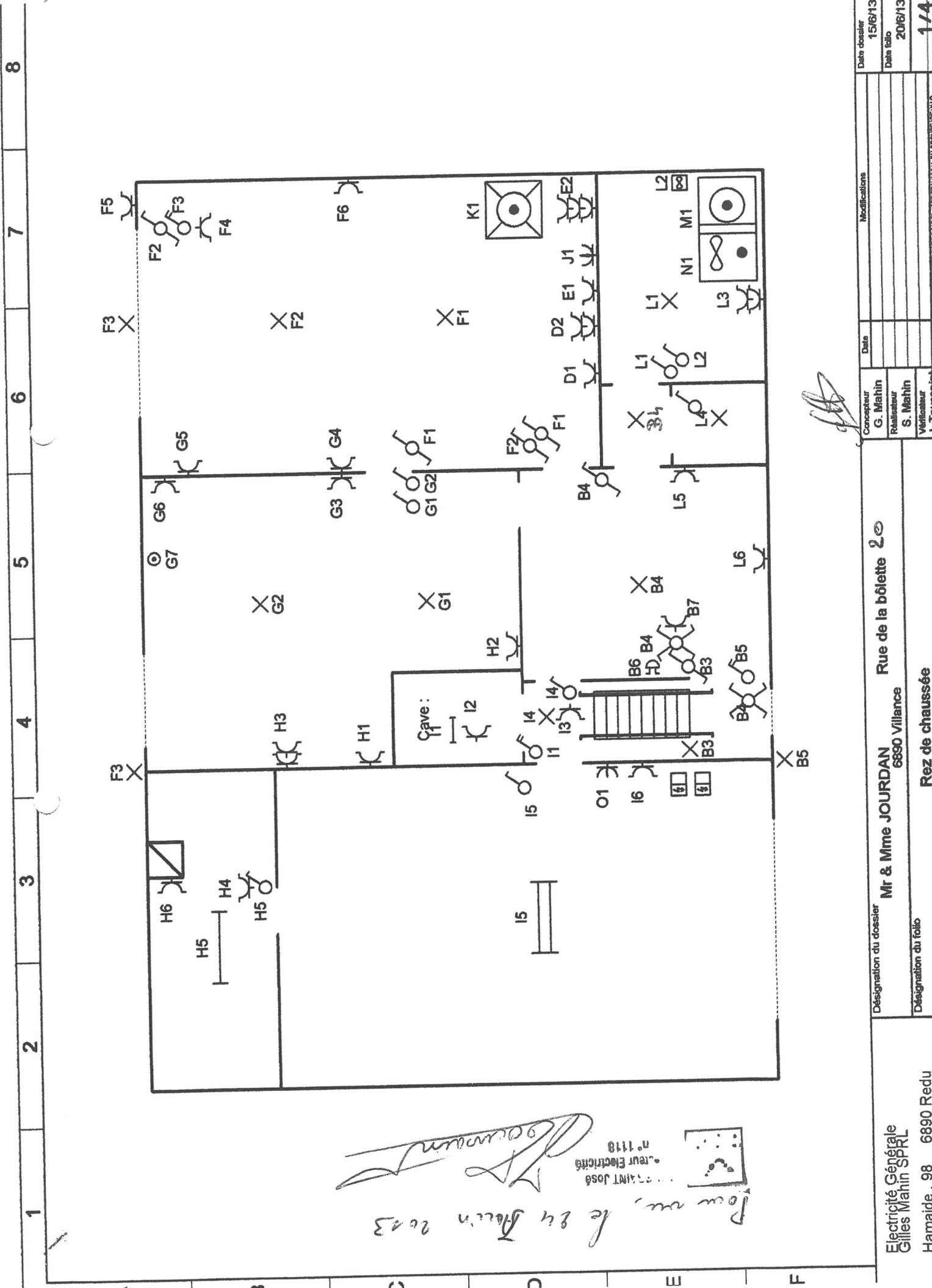
TOUSSAINT José
Inspecteur Electricité
n° 1118

Annexe(s) : Schéma(s) de position :

Schéma(s) unifilaire(s) :

- Ce procès verbal doit être conservé dans le dossier de l'installation électrique et ce dossier doit renseigner toute modification de l'installation.
- Le Service Public Fédéral Economie doit être avisé immédiatement de tout accident survenu aux personnes et dû, directement ou indirectement, à la présence d'électricité.
- Le contrôle n'a porté que sur les parties visibles et accessibles de l'installation.

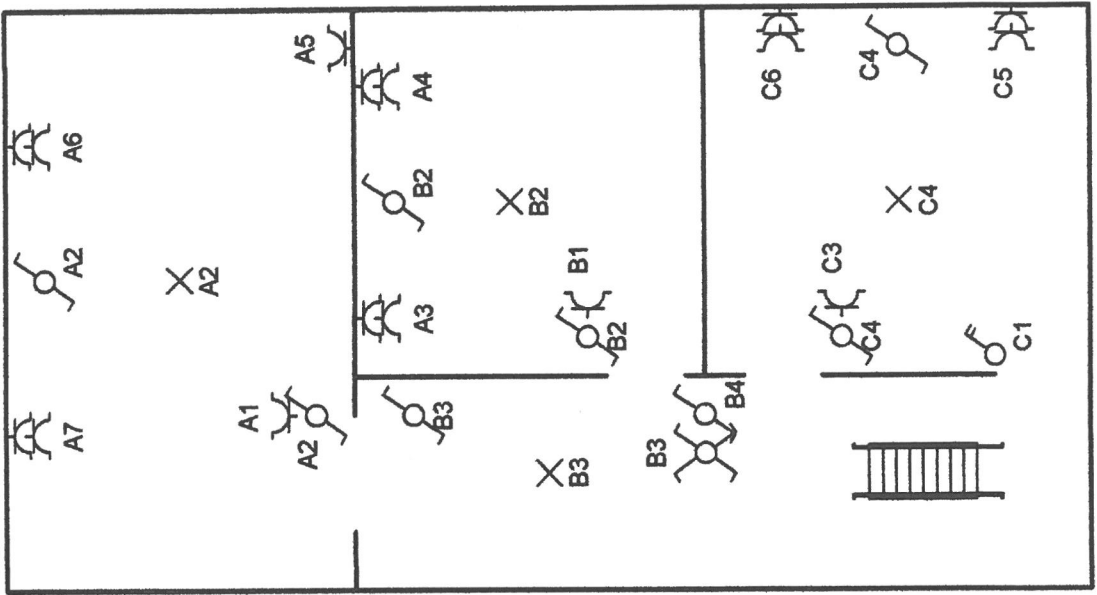
Les informations recueillies sur place ne nous permettent pas de déterminer la date de réalisation de l'installation électrique.
 Nous vous invitons à compléter le(s) schéma(s) pour les éléments qui n'étaient pas visibles lors de la visite de contrôle. En cas de doute portant sur la sécurité de ces éléments, nous vous invitons vivement à faire procéder à une visite de contrôle complémentaire.
(*) Les travaux nécessaires pour faire disparaître les infractions constatées au moment de la visite de contrôle doivent être exécutés sans retard et toutes mesures adéquates doivent être prises pour qu'en cas de maintien en service des installations les infractions ne constituent pas un danger pour les personnes et les biens. Dans le cas où, lors de cette nouvelle visite de contrôle, après max. 1 an, des infractions subsistent, l'organisme agréé se doit d'envoyer une copie du procès-verbal de visite de contrôle à la Direction générale de l'Energie préposée à la haute surveillance des installations électriques domestiques.



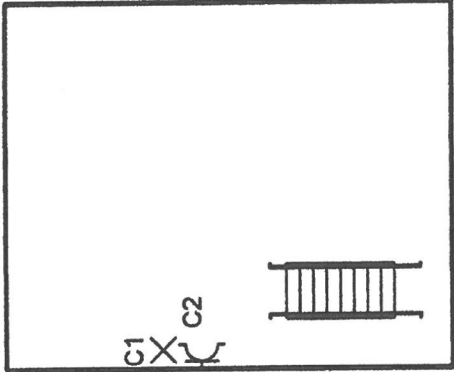
Pour Mr & Mme Jourdan le 24 Juin 2013
 Electricien n° 1118
 Gilles Mahin

Désignation du dossier Mr & Mme JOURDAN 6890 Villance		Date 15/06/13	
Désignation du folio Rez de chaussée		Date folio 20/06/13	
Concepteur G. Mahin		Modifications	
Réalisateur S. Mahin		Date	
Vérificateur J. Toussaint		Date	
CE FOLIO A ETRE RESERVE AVEC LE DOSSIER. SEE TECHNIQUE DU GROUPE RESERVATION		1/4	

Electricité Générale
 Gilles Mahin SPRL
 Hamalide, 98 6890 Redu
 T. 021 62 16 55 55 55



Grenier



Donner, le 24 Juin 2013

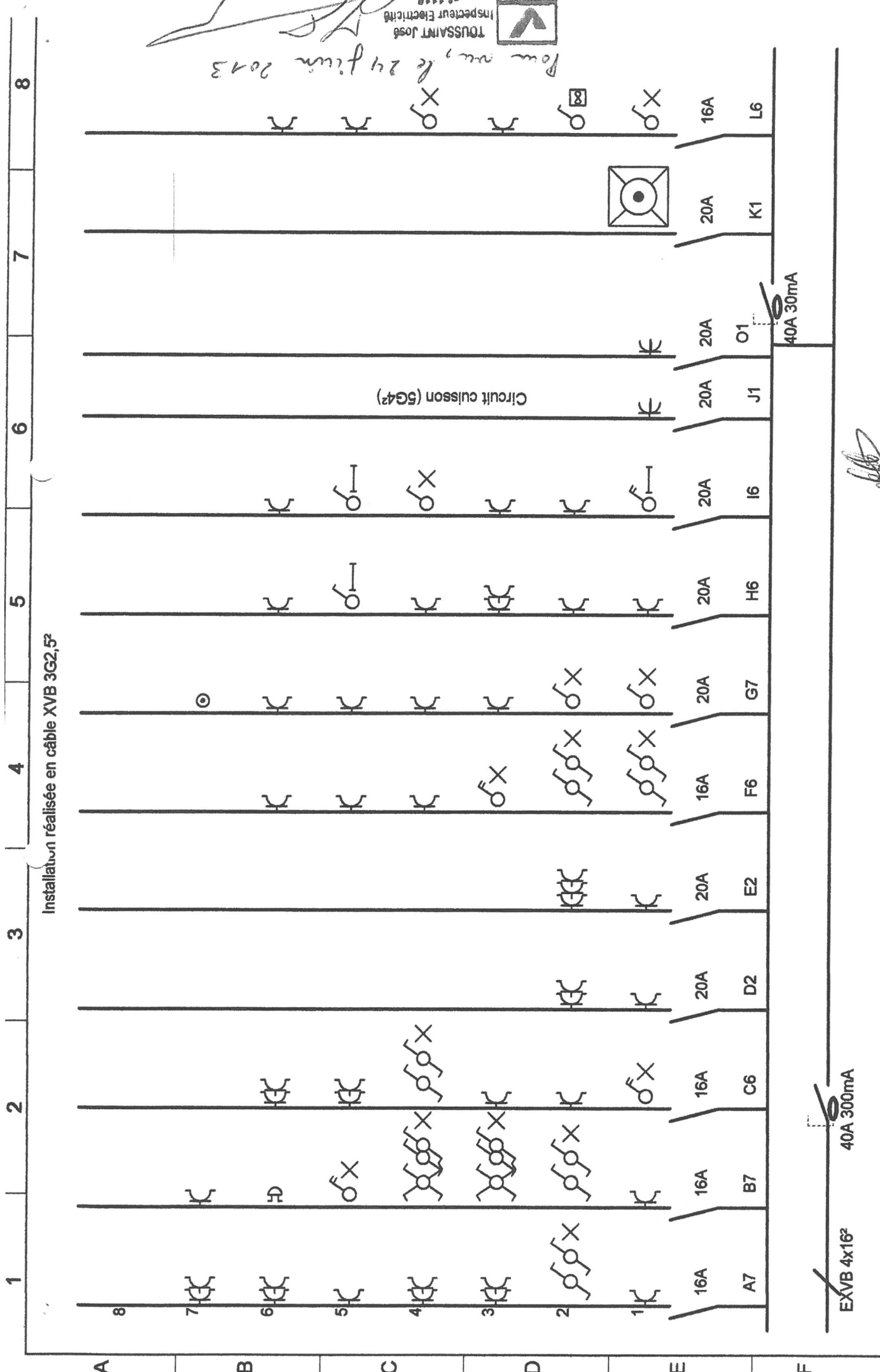
TOUSSAINT José
Inspecteur Electricité
n° 1118



J. Toussaint

J. Toussaint

Electricité Générale Gilles Mahin SPRL Hamaide, 98 6890 Redu Tel & Fax : 061/65.55.66	Désignation du dossier		Désignation du folio		Concepteur	Date	Modifications	Date dossier
	Mr & Mme JOURDAN 6890 Villance		1° étage 6890-Villance		G. Mahin			15/6/13
	Rue de la boîte				Réalisateur			Date folio
					S. Mahin			15/6/13
					Vérificateur			
					J. Toussaint			2/4

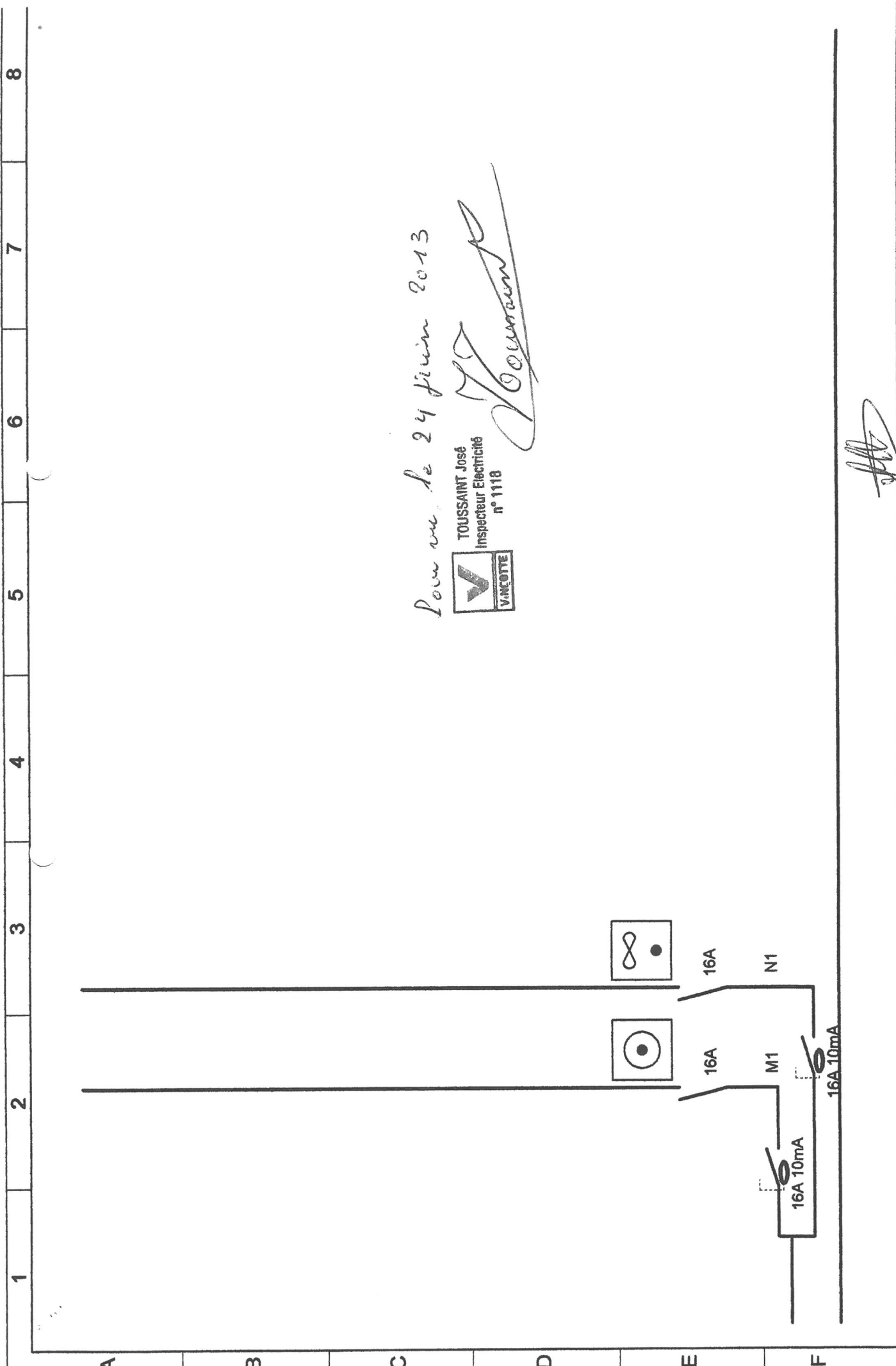


Pour voir le 24 juin 2013

TOUSSAINT José
Inspecteur Electricité
n° 1118

VINGOTTE

Electricité Générale Gilles Mahin SPRL Hamaide, 98 6890 Redu Tel&Fax: 061/65.55.66	Désignation du dossier		Date		Date dossier	
	Mr & Mme JOURDAN 6890 Villance	Rue de la boîte	G. Mahin Réalisateur		15/6/13	
Schéma unifilaire 1	Désignation du folio		Date folio		Date dossier	
			S. Mahin Vérificateur		20/6/13	3/4
CE PROJET A ETE REALISE AVEC LE LOGICIEL - SER RESERVEE ET BREVETE DE MARQUE						



Levée au de 24 juin 2013



TOUSSAINT José
Inspecteur Electricité
n° 1118

J. Toussaint

Electricité Générale Gilles Mahin SPRL Hamaide, 98 6890 Redu Tel&Fax : 061/65.55.66	Désignation du dossier		Mr & Mme JOURDAN		Rue de la boîte		Date dossier	15/6/13
	Désignation du folio		6890 Villance		Schéma unifilaire		Date folio	15/6/13
Concepteur			Date			Modifications		
G. Mahin								
Réalisateur								
S. Mahin								
Vérificateur								
J. Toussaint								

J. Toussaint