

**Verslag huishoudelijke elektrische installatie op laagspanning en zeer lage spanning****Algemeen:**

Referentie: 008-20260212-06	Datum controle: 12/02/2026
Keurder: 008	

Identificatie van de elektrische installatie:

Eigenaar:	Onbekend	EAN-code:	Onbekend
Adres installatie:	Reyderstraat 30, 3500 - Hasselt	Nummer teller(s):	22789727
		Distributienetbeheerder installatie:	Fluvius
Datum uitvoering installatie:	<input checked="" type="checkbox"/> Vóór 01/10/1981 <input type="checkbox"/> Tussen 01/10/1981 en 01/06/2020 <input type="checkbox"/> Vanaf 01/06/2020		
Type:	<input checked="" type="checkbox"/> Woonenheid <input type="checkbox"/> Niet-huishoudelijk <input type="checkbox"/> PV <input type="checkbox"/> Batterij <input type="checkbox"/> Laadpaal		

Identificatie van derden:

Opdrachtgever elektrische keuring:	<i>Vastgoedexperts BV</i>
Adres opdrachtgever:	<i>Langvoort 17, 2430 Laakdal</i>
Installateur:	Onbekend
Adres installateur:	/
BTW-nummer installateur:	/

Type keuring:

<input type="checkbox"/> 6.4 (Gelijkvormigheidscontrole voor ingebruikname)
<input type="checkbox"/> 6.4 (Belangrijke wijziging/uitbreiding)
<input type="checkbox"/> 6.5 (Controlebezoek)
<input type="checkbox"/> 8.4.1 (Controlebezoek van een oude installatie voor de verzwaring van de aansluiting op het openbaar distributienet)
<input checked="" type="checkbox"/> 8.4.2 (Controlebezoek van een oude installatie bij verkoop)
<input type="checkbox"/> 8.4.3 (Vrij controlebezoek van een oude installatie)
<input checked="" type="checkbox"/> Afwijkende beschikkingen (Boek 1) toegepast
<input type="checkbox"/> Herkeuring op het verslag

Algemene beschrijving van de aansluiting(en):

Nominale spanning:	Mono 230V	Max. nominale stroom:	40A AC/DC
Voedingskabel hoofdbord (sectie):	2x10mm²	Type kabel:	VOB
Nominale waarde automaat:	40A	Algemene schakelaar:	type A

Beschrijving van de aardingsinstallatie:

Aardverbindingssysteem:	TT	Aardelektrode:	Onbekend
Sectie aardelektrode:	Onbekend	Sectie aardgeleider:	16 mm² OK/NOK

Beschrijving van de elektrische installatie:

Aantal borden:	2	Aantal eindstroombanen:	10	Aantal reservekringen:	0
----------------	----------	-------------------------	-----------	------------------------	----------



Beschrijving van de stroombanen:

Bord	Type beveiliging	Aantal polen	Curve	Nominale stroom	Sectie geleiders (mm ²)	Aantal
1	Automaat	1P	Onbekend	15A	2,5mm ²	2
2	Automaat	1P	Onbekend	15A	/mm ²	4
2	Automaat	1P	Onbekend	10A	/mm ²	2
2	Automaat	1P	C	20A	/mm ²	2

Beschrijving van de hoofddifferentieel:

Nominale stroom	Gevoeligheid	Aantal polen	Type	Bord
40A	300mA	2P	A	1

Beschrijving van de bijkomende differentieel:

Bord	Type	Aantal polen	Gevoeligheid	Nominale stroom
<i>Niet aanwezig.</i>				

Schema's, plannen en documenten:

Titel	Versie	Datum	Status
Eendraadschema	/	/	<input type="checkbox"/> OK <input type="checkbox"/> NOK <input checked="" type="checkbox"/> Niet aanwezig
Situatieplan	/	/	<input type="checkbox"/> OK <input type="checkbox"/> NOK <input checked="" type="checkbox"/> Niet aanwezig
Lijst van de evacuatiewegen & moeilijk evacueerbare ruimten	/	/	<input type="checkbox"/> OK <input type="checkbox"/> NOK <input checked="" type="checkbox"/> Geen meegedeeld
Lijst van de veiligheidsinstallaties en/of kritische installaties	/	/	<input type="checkbox"/> OK <input type="checkbox"/> NOK <input checked="" type="checkbox"/> Geen meegedeeld
Plan van de veiligheidsinstallaties en/of kritische installaties	/	/	<input type="checkbox"/> OK <input type="checkbox"/> NOK <input checked="" type="checkbox"/> Geen meegedeeld

Metingen, controles en beproevingen:

Spreidingsweerstand van de aardverbinding:	Niet uitgevoerd	Meetmethode:	Niet uitgevoerd
Algemene isolatieweerstand:	0,53 MΩ	Meetspanning:	500V
Test differentieelstroominrichting(en):	<input type="checkbox"/> OK <input type="checkbox"/> NOK <input checked="" type="checkbox"/> Niet uitgevoerd	Foutlus:	<input type="checkbox"/> OK <input type="checkbox"/> NOK <input checked="" type="checkbox"/> Niet uitgevoerd
Continuïteit van de beschermingsgeleiders:	<input checked="" type="checkbox"/> OK <input type="checkbox"/> NOK	Continuïteit van de equipotentiale verbindingen:	<input checked="" type="checkbox"/> OK <input type="checkbox"/> NOK
Bescherming tegen onrechtstreekse aanraking:	<input type="checkbox"/> OK <input checked="" type="checkbox"/> NOK	Bescherming tegen rechtstreekse aanraking:	<input type="checkbox"/> OK <input checked="" type="checkbox"/> NOK
Staat van het vast materiaal:	<input type="checkbox"/> OK <input checked="" type="checkbox"/> NOK	Staat van het verplaatsbare materiaal:	<input checked="" type="checkbox"/> OK <input type="checkbox"/> NOK



Inbreuken:

Aarding	
A10	De aardingsonderbreker ontbreekt (Boek 1: 5.4.3.5).
A20	Er bevindt zich een contactdoos zonder beschermingsgeleider in de elektrische installatie. Deze is niet geplaatst achter een differentieelstroombeschermingsinrichting met grote (max. 30mA) of zeer grote (max. 10mA) gevoeligheid. <i>Opmerking: Oa salon, slaapkamer 3,2,....</i>
Verdeelbord	
B17	De voedingsspanning is niet op elk bord vermeld (Boek 1: 3.1.3.3). <i>Opmerking: Oa bord 1 en 2</i>
B30	De houder van de beveiliging in een huishoudelijke ruimte is niet voorzien van aangepaste kalibreerelementen (Boek1: 5.3.5.5). <i>Opmerking: Oa bord 1 en 2</i>
B34	Het kabeltype van de meterbord verbinding aan de oorsprong van de installatie beantwoord niet aan de minimale vereisten vastgelegd door de distributienet beheerder. (Boek1: 1.5 + SYNERGRID C1/107) <i>Opmerking: Oa VOB in flex</i>
Stroombanen (circuit)	
C21	Het gebruik van geleiders van het type VOB, zonder bijkomende afscherming is niet toegestaan (Boek 1: 5.2.9.6). <i>Opmerking: Oa slaapkamer 2 en 3</i>
C35	Er zijn doorverbindingen gemaakt met lusterklemmen; er kon niet aangetoond worden dat deze klemmen geschikt zijn voor de aanwezige spanning, stroom en draadsectie en dat ze "CE" zijn (Boek 1: 1.4.2.1.).
Differentieelstroominrichtingen	
D05	Er is geen ondergeschikte differentieelstroominrichting van maximum 30 mA geplaatst voor de beveiliging van de ruimte(n) die een badkuip en/of douche bevatten (Boek 1: 4.2.4.3).
D08	De nodige markeringen op de beveiligingstoestellen ontbreken of zijn onleesbaar (Boek 1: 5.3.5.5). <i>Opmerking: Oa bord 1 en 2</i>
D26	Er is geen ondergeschikte differentieelstroominrichting van maximum 30 mA geplaatst voor de beveiliging van wasmachine/afwasmachine/droogkast (Boek 1: 4.2.4.3.b).
Administratie (schema's/situatieplannen)	
S01	Het ééndraadsschema ontbreekt (Boek 1: 3.1.2.1).
S06	De situatieplannen ontbreken (Boek 1: 3.1.2.1).
Toestellen	
T10	Bepaalde contactdozen en/of schakelaars zijn niet degelijk bevestigd (Boek 1: 1.4.1.3). <i>Opmerking: Oa salon</i>
T11	De contactdozen waarvan de toegekende stroomsterkte maximaal 16A en de toegekende spanning maximaal 250V bedraagt en niet bedoeld zijn voor de voeding van een of meerdere verbruikstoestellen voor een specifiek doel en niet geplaatst zijn in of op schakel- en verdeelborden, beschikken niet of IPXX-D (incl. gemeenschappelijke delen residentieel geheel) (Boek 1: 4.2.2.3/5.3.5.2). <i>Opmerking: Oa salon,</i>
T21	Het elektrisch materieel is niet geplaatst volgens de voorschriften van de fabrikant/ regels van goed vakmanschap . (Boek 1: 1.4.1.3) <i>Opmerking: Oa ophangingsvijzen niet afgedekt bord 1 en 2</i>



Opmerkingen & informatie:

INFO01	De werking van de differentieelstroominrichting kon niet gecontroleerd worden omdat er nog geen spanning aanwezig was.
007	Het is mogelijk dat na het voorleggen van de schema's, plannen en/of beschrijving van de kringen er bij een volgende keuring bijkomende inbreuken kunnen opgemerkt worden.
008	Door gevolg te geven aan de hoger vermelde inbreuken, is het mogelijk dat er bij een volgend onderzoek bijkomende inbreuken aan het licht komen.
028	Toegestane afwijkingen zijn toegepast op basis van de datum van uitvoering van de installatie.
INFO	Niet mogelijk bord 2 te openen wegens risico op schade



De oude elektrische installatie is niet conform de voorschriften van Boek 1 betreffende de elektrische installaties op laagspanning en op zeer lage spanning van het KB 08/09/2019. Een aanvullend bezoek moet worden uitgevoerd vóór:
18 maanden na akte

Wie voert de herkeuring uit?

- Vastgoedexperts VZW
 Een willekeurig erkend organisme

Ingangsklemmen verzegeld?

- Tijdens een vorig plaatsbezoek
 Tijdens huidig plaatsbezoek
- De keurder heeft het (de) ééndraadsschema('s) en situatieplan(nen) gedateerd en getekend.
- Geen enkele elektrische installatie of deel ervan waarvoor inbreuken tegenover Boek 1 betreffende de elektrische installaties op laagspanning en zeer lage spanning worden vastgesteld, mag in gebruik genomen worden. Er moet een nieuwe gelijkvormigheidscontrole vóór de ingebruikname worden uitgevoerd, zodra de elektrische installatie in orde werd gebracht.
- De werken, nodig om de inbreuken te doen verdwijnen die opgemerkt werden tijdens het controlebezoek, moeten zonder vertraging uitgevoerd worden en alle maatregelen moeten getroffen worden opdat de in inbreuk zijnde installatie, indien zij in dienst blijft, geen gevaar vormt voor de personen of goederen.

Uit naam van de technisch verantwoordelijke, de keurder:

Handtekening:

Handtekening-hash:
cd533087965fcf72dfa47d0ed4a43895db426a4073641c058040346a7cae1e0f

Keurder: **008**
Datum: **2026-02-12**



**VASTGOED
EXPERTS**

Vastgoedexperts VZW - Erkend Controle Organisme
Langvoort 17 - 2430 Laakdal
BTW BE 1011.092.168
Tel. 014/89.34.76 - info@vastgoedexpertsvzw.be
www.vastgoedexpertsvzw.be



Voorschriften:

Het is verplicht dit verslag te bewaren in het dossier van de elektrische installatie. Het dossier wordt ter beschikking gehouden van iedere betrokken persoon. In geval van verkoop is de verkoper ertoe gehouden het dossier aan de nieuwe eigenaar, beheerder of uitbater over te maken. In geval van verhuur is de eigenaar, beheerder of uitbater ertoe gehouden een kopie van het dossier ter beschikking te stellen van de huurder.

De eigenaar, beheerder of uitbater is verplicht elke wijziging of uitbreiding aan de elektrische installatie uit te voeren volgens de voorschriften van Boek 1 betreffende de elektrische installaties op laagspanning en zeer lage spanning en te vermelden in het dossier. In geval van belangrijke wijzigingen en uitbreidingen dient hiervan een nieuwe gelijkvormigheidscontrole voor de gebruiknaam uitgeoefend te worden door een erkend organisme.

Het is verplicht de met het toezicht belaste ambtenaar van de Federale Overheidsdienst die Energie onder zijn bevoegdheid heeft onmiddellijk in te lichten over elk ongeluk aan personen overkomen en rechtstreeks of onrechtstreeks te wijten aan de aanwezigheid van elektriciteit.


De verplichting, wanneer er inbreuken zijn vastgesteld tijdens het controlebezoek, een nieuw controlebezoek te doen verrichten door hetzelfde erkend organisme om na te gaan of na afloop van de termijn van één jaar de inbreuken verdwenen zijn. Indien tijdens dat tweede bezoek wordt vastgesteld dat er nog inbreuken overblijven, moet het erkend organisme een kopie van het verslag van het controlebezoek sturen naar de Algemene Directie Energie die belast is met het hoog toezicht op de huishoudelijke elektrische installaties.

Een kopie van dit verslag, het (de) ondertekende ééndraadschema('s) en situatieplan(nen) worden gedurende vijf jaar bewaard door het erkende organisme. Gedurende deze periode kan de eigenaar, beheerder of uitbater van de elektrische installatie bij het betrokken erkend organisme verzoeken om een duplicaat van het verslag, het (de) ondertekende ééndraadschema('s) en situatieplan(nen) te krijgen. Voor het ter beschikking stellen van een kopie mag een vergoeding gevraagd worden, waarvan het bedrag door het erkend organisme wordt vastgelegd. De vergoedingen die eventueel worden aangerekend voor het ter beschikking stellen ervan mogen de kostprijs van een controle niet overschrijden.

Een beschrijving van het afhandelingsproces voor klachten is beschikbaar op aanvraag (info@vastgoedexpertsvzw.be).

Voor bijkomende informatie over de voorschriften of klachten is de Algemene Directie Energie van de Federale Overheidsdienst Economie, KMO, Middenstand en Energie (<https://www.economie.fgov.be>) bevoegd voor de erkende organismen.

Bijlagen



Inbreuk(en):


- B34** - Het kabeltype van de meterbord verbinding aan de oorsprong van de installatie beantwoord niet aan de minimale vereisten vastgelegd door de distributienet beheerder. (Boek1: 1.5 + SYNERGRID C1/107)
Opmerking: Oa VOB in flex



Inbreuk(en):

- B17** - De voedingsspanning is niet op elk bord vermeld (Boek 1: 3.1.3.3).
Opmerking: Oa bord 1 en 2


- D08** - De nodige markeringen op de beveiligingstoestellen ontbreken of zijn onleesbaar (Boek 1: 5.3.5.5).
Opmerking: Oa bord 1 en 2



Inbreuk(en):

B30 - De houder van de beveiliging in een huishoudelijke ruimte is niet voorzien van aangepaste kalibreerelementen (Boek1: 5.3.5.5).


Opmerking: Oa bord 1 en 2



Inbreuk(en):

B30 - De houder van de beveiliging in een huishoudelijke ruimte is niet voorzien van aangepaste kalibreerelementen (Boek1: 5.3.5.5).


Opmerking: Oa bord 1 en 2



Inbreuk(en):

T21 - Het elektrisch materieel is niet geplaatst volgens de voorschriften van de fabrikant/ regels van goed vakmanschap . (Boek 1: 1.4.1.3)

Opmerking: Oa ophangingsvijzen niet afgedekt bord 1 en 2



Inbreuk(en):

T11 - De contactdozen waarvan de toegekende stroomsterkte maximaal 16A en de toegekende spanning maximaal 250V bedraagt en niet bedoeld zijn voor de voeding van een of meerdere verbruikstoestellen voor een specifiek doel en niet geplaatst zijn in of op schakel- en verdeelborden, beschikken niet of IPXX-D (incl. gemeenschappelijke delen residentieel geheel) (Boek 1: 4.2.2.3/5.3.5.2).

Opmerking: Oa salon,

A20 - Er bevindt zich een contactdoos zonder beschermingsgeleider in de elektrische installatie. Deze is niet geplaatst achter een differentieelstroombeschermingsinrichting met grote (max. 30mA) of zeer grote (max. 10mA) gevoeligheid.


Opmerking: Oa salon, slaapkamer 3,2,.....



Inbreuk(en):

A20 - Er bevindt zich een contactdoos zonder beschermingsgeleider in de elektrische installatie. Deze is niet geplaatst achter een differentieelstroombeschermingsinrichting met grote (max. 30mA) of zeer grote (max. 10mA) gevoeligheid.


Opmerking: Oa salon, slaapkamer 3,2,....



Inbreuk(en):

A20 - Er bevindt zich een contactdoos zonder beschermingsgeleider in de elektrische installatie. Deze is niet geplaatst achter een differentieelstroombeschermingsinrichting met grote (max. 30mA) of zeer grote (max. 10mA) gevoeligheid.

Opmerking: Oa salon, slaapkamer 3,2,....



Inbreuk(en):

A20 - Er bevindt zich een contactdoos zonder beschermingsgeleider in de elektrische installatie. Deze is niet geplaatst achter een differentieelstroombeschermingsinrichting met grote (max. 30mA) of zeer grote (max. 10mA) gevoeligheid.

Opmerking: Oa salon, slaapkamer 3,2,....



Inbreuk(en):

C21 - Het gebruik van geleiders van het type VOB, zonder bijkomende afscherming is niet toegestaan (Boek 1: 5.2.9.6).

Opmerking: Oa slaapkamer 2 en 3




Inbreuk(en):

C21 - Het gebruik van geleiders van het type VOB, zonder bijkomende afscherming is niet toegestaan (Boek 1: 5.2.9.6).
Opmerking: Oa slaapkamer 2 en 3




Inbreuk(en):

C21 - Het gebruik van geleiders van het type VOB, zonder bijkomende afscherming is niet toegestaan (Boek 1: 5.2.9.6).
Opmerking: Oa slaapkamer 2 en 3



Inbreuk(en):


T10 - Bepaalde contactdozen en/of schakelaars zijn niet degelijk bevestigd (Boek 1: 1.4.1.3).
Opmerking: Oa salon




Geen gekoppelde inbreuk




Geen gekoppelde inbreuk



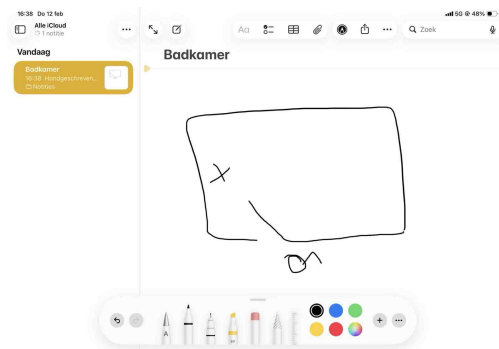
Geen gekoppelde inbreuk



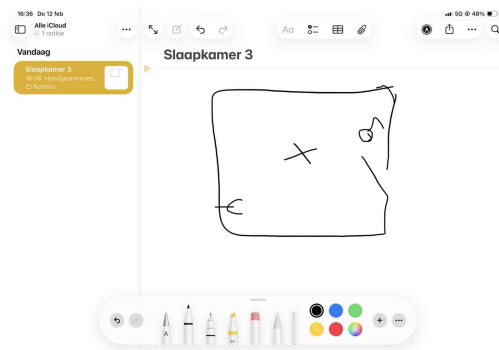
Geen gekoppelde inbreuk



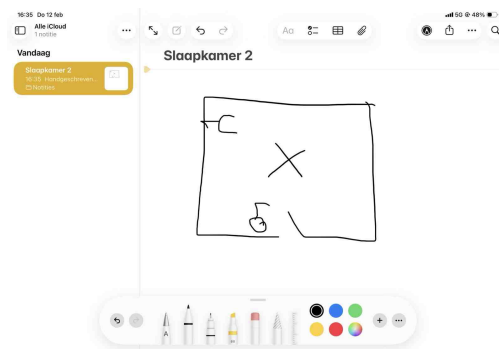
Geen gekoppelde inbreuk



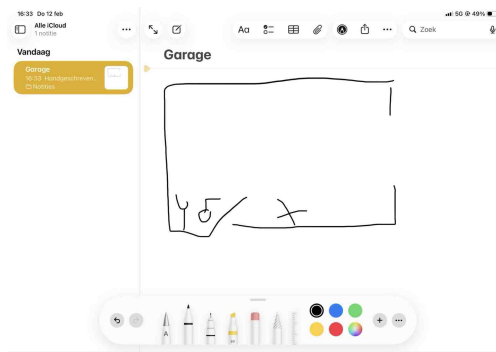
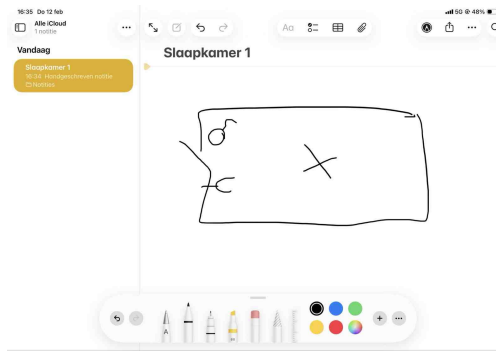
Geen gekoppelde inbreuk

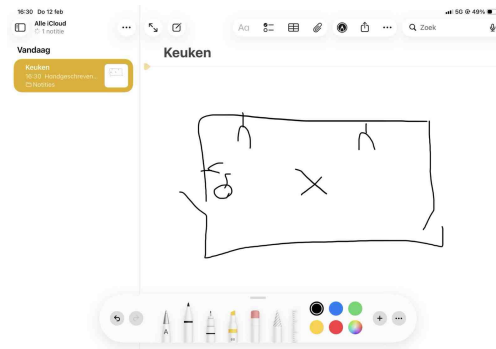


Geen gekoppelde inbreuk

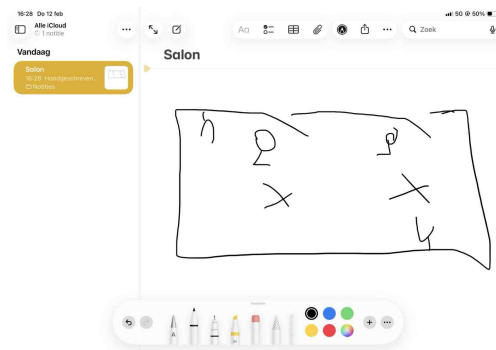


Geen gekoppelde inbreuk





Geen gekoppelde inbreuk



Geen gekoppelde inbreuk