


# Rapport de contrôle d'installations électriques à basse et à très basse tension

EXEMPLAIRE ORIGINAL

RÉF. 95/2024/81461/D01:1

DATE DU CONTRÔLE 17/10/2024 (10:40 - 11:05) AGENT VISITEUR Youri Saweryniuk  
 ADRESSE DU CONTRÔLE rue Barabas 44 - 7300 Boussu TYPE DE CONTRÔLE Visite de contrôle vente ancienne installation (8.4.2.)



## › DONNÉES GÉNÉRALES

Adresse de l'installation	rue Barabas 44 - 7300 Boussu
Type de locaux	Unité d'habitation (maison)
Objet du contrôle	Demande de permis de construire et vente
Propriétaire	[REDACTED]
Responsable des travaux	[REDACTED]
Dérogations applicables/appliquées	Anciennes installations électriques domestiques (8.2.1.) - Installations électriques domestiques ancien RGIE (8.2.2.) - Parties existantes des installations domestiques réalisées à partir du 1er juin 2020 (6.5.8.1.)

## › DONNÉES DU RACCORDEMENT

Gestionnaire du réseau de distribution (GRD)	ORES ASSETS
Code EAN	541449020705088915
Numéro du compteur	2182978
Index jour/nuit	077741,8/
Type de coupure générale	Teco
Câble compteur - tableau	VOB 6mm <sup>2</sup>
Tension nominale de service	230V - AC
Courant nominal de la protection de branchement	40A

## › CONTRÔLE

Conformité schéma(s) unifilaire(s) et plan(s) de position	Pas OK					Nombre de tableaux	2	Nombre de circuits	4
Circuits	2x D16A II	2x D20A II	1x D25A II	1x D32A II	1x D10A II				
Protection	16A, 3kA	20A, 3kA	25A, 3kA	32A, 3kA	10A, 3kA				
Section (mm <sup>2</sup> )	2,5	2,5	4	2x 2,5	1,5				
Conclusion	OK	OK	OK	Pas OK	OK				

Les fondations datent	D'avant le 1/10/1981	Dispositif différentiel de tête	ID - 40A - 300mA - type A - test OK
Type d'électrode de terre	Indéterminée	Dispositif différentiel supplémentaire	ID - 40A - 30mA - type A - test OK
Résistance de dispersion de la prise de terre (Ω)	Pas mesurable	Fixation/Etat/Détérioration matériel	Pas OK
Conformité des liaisons équipotentielles et des PE	Pas OK	Contrôle visuel appareils fixes et/ou mobiles	Pas OK
Test de continuité	Pas concluant	Protection contre les contacts directs	Pas OK
Contrôle boucle de défaut	Pas concluant	Résistance générale d'isolement (MΩ)	pas mesurable
Protection contre les contacts indirects	Pas OK	Adéquation DPCDR – prise de terre	Pas OK
		Adéquation protections surintensités – sections	Pas OK

Le ou les socles de prise en défaut sont localisés dans toutes les pièces

## CONCLUSION : NON CONFORME

A la date du 17/10/2024, l'installation électrique de rue Barabas 44 - 7300 Boussu n'est pas conforme aux prescriptions du Livre 1 de l'arrêté royal du 8 septembre 2019 établissant le Livre 1 sur les installations électriques à basse tension et à très basse tension. Le contrôle réalisé par Certinergie a porté sur les parties visibles de l'installation et normalement accessibles. L'acheteur doit laisser réaliser une nouvelle visite de contrôle pour vérifier la remise en ordre de l'installation au terme du délai de 18 mois prenant cours le jour de l'acte de vente. L'acheteur peut choisir librement l'organisme agréé pour cette nouvelle visite de contrôle.

Signature de l'agent



## Rapport de contrôle d'installations électriques à basse et à très basse tension

EXEMPLAIRE ORIGINAL

RÉF. 95/2024/81461/D01:1

### › LISTE DES INFRACTIONS

- La résistance de dispersion de la prise de terre n'a pas pu être mesurée car le sectionneur de terre n'était pas accessible, était cassé ou absent ou n'a pas pu être ouvert (écroux oxydés ou autre). - 5.4.3.5.;5.1.5.
- Des contacts de terre de socles de prise de courant ne sont pas reliés au conducteur de protection de la canalisation électrique. - 6.4.6.4.;6.5.7.2.
- Un ou des socles de prises de courant ne comportent pas une sécurité enfant. - 4.2.2.3.
- Le contrôle visuel du matériel fixe ou à poste fixe ou mobile pouvant présenter des dangers pour les personnes et des biens n'est pas concluant. - 6.5.7.2.
- La tension d'alimentation n'est pas indiquée clairement de manière apparente sur chaque tableau de répartition et de manoeuvre. - 3.1.3.3.a
- La section des conducteurs n'est pas adaptée au calibre des disjoncteurs et des fusibles. - 4.4.1.5.
- La continuité du PE vers les contacts de terre des socles de prise et/ou vers des appareils de classe 1 à poste fixe et/ou des liaisons équipotentielles (principales, supplémentaires) n'est pas réalisée. - 6.4.6.4.;6.5.7.2.
- Les canalisations principales d'eau et/ou de gaz internes au bâtiment, et/ou les colonnes principales du chauffage central et de climatisation et/ou les éléments métalliques fixes et accessibles qui font partie de la structure de la construction et/ou les autres éléments métalliques principaux ne sont pas connectés à la borne principale de terre. - 4.2.3.2.;5.4.4.1.;8.2.1.
- Les liaisons équipotentielles supplémentaires dans la salle de bain pour toutes les parties métalliques simultanément accessibles et les conducteurs de protection de tous les appareils et machines électriques ne sont pas réalisées. - 4.2.3.2.;5.4.4.2.;7.1.4.4.;8.2.1.
- Le contrôle d'une/des boucles de défaut n'est pas concluant. - 6.4.6.4.;6.5.7.2.
- Les schémas unifilaires et/ou plans de position ne sont pas présents. - 3.1.2.;6.4.6.;6.5.7.;9.1.2.

### › REMARQUES

- Nous ne pouvons pas exclure qu'au dépôt des schémas il puisse y avoir d'autres infractions.
- Les schémas unifilaires et plans de position doivent renseigner l'adresse de l'installation, les coordonnées du responsable des travaux et du propriétaire. Ces derniers devront signer et dater ces schémas.
- La prise de terre n'a pu être mesurée, elle sera à vérifier lors du prochain contrôle.
- L'appareillage électrique fixe ou à poste fixe suivant n'est pas présent - lave-vaisselle/machine à laver/ sèche-linge
- Les plans et schémas seront à adapter en fonction des travaux de mise en conformité qui seront réalisés.
- Lors du prochain contrôle, un accès aux liaisons équipotentielles principales (compteur d'eau, de gaz, chaufferie) devra être fourni.
- L'habitation étant meublée et les plans n'ayant pas été fournis, il se peut que tout n'a pu être vérifié.
- Lors d'une rénovation de l'installation électrique, les dérogations pourraient ne plus être appliquées.

### › DEVOIRS DU VENDEUR ET DE L'ACQUEREUR :

Le vendeur est tenu :

- a) de conserver le rapport de la visite de contrôle dans le dossier de l'installation électrique ;
- b) de transmettre le dossier de l'installation électrique à l'acheteur lors du transfert de propriété.

L'acheteur est tenu :

- a) de communiquer à l'organisme agréé qui a réalisé la visite de contrôle son identité et la date de l'acte de vente ;
- b) d'exécuter les travaux nécessaires pour faire disparaître les infractions constatées pendant la nouvelle visite de contrôle. Ils doivent être exécutées sans retard et toutes mesures adéquates doivent être prises pour qu'en cas de maintien en service de l'installation, les infractions ne constituent pas un danger pour les personnes. Dans le cas où, lors de la visite complémentaire des infractions subsistent ou au cas il n'est pas donné suite à la remise en ordre de l'installation électrique, le Service public fédéral ayant l'Energie dans ses attributions en est informée par l'organisme agréé dès le délai expiré.

Le vendeur et l'acheteur sont tenus d'aviser immédiatement le fonctionnaire préposé à la surveillance du Service Public Fédéral ayant l'Energie dans ses attributions de tout accident survenu aux personnes et du, directement ou indirectement, à la présence d'installations électriques.


# Rapport de contrôle d'installations électriques à basse et à très basse tension

EXEMPLAIRE ORIGINAL

RÉF. 95/2024/81461/D01:1

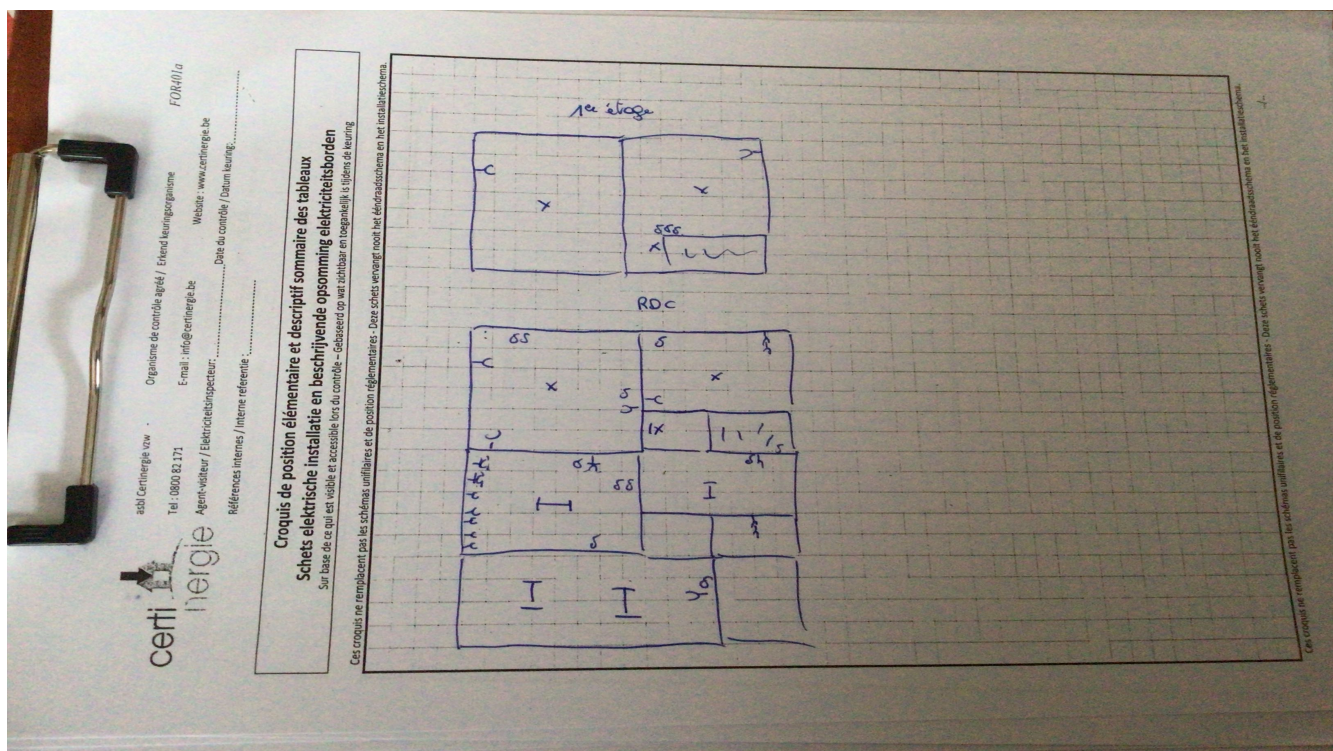
› ANNEXES

Autre(s)



## Croquis de position élémentaire et descriptif sommaire des tableaux

sur base de ce qui est visible et accessible lors du contrôle  
 Note : ces croquis ne remplacent pas les schémas unifilaires et de position réglementaires



# NOTE D'INFORMATION

## Section 8.4.2. du Livre 1 du Règlement général sur les installations électriques : *Devoirs du vendeur et de l'acheteur lors de la vente d'une habitation équipée d'une ancienne installation électrique*

### ■ Dès que le compromis est signé :

#### Quels sont les devoirs du vendeur/notaire :

- Le vendeur doit remettre le PV de la visite de contrôle et ses annexes au notaire afin que celui-ci l'ajoute dans le dossier de la vente ;
- Le notaire doit faire mentionner dans l'acte de vente les points suivants :
  - la date du PV de la visite de contrôle
  - le fait de la remise du PV de la visite de contrôle à l'acheteur

#### **Si le PV de la visite de contrôle est négatif (installation non-conforme) :**

- l'obligation pour l'acheteur de communiquer son identité et la date de l'acte de vente à l'organisme de contrôle agréé qui a exécuté la visite de contrôle de l'installation électrique.

### ■ Dès que l'acte de vente est signé

#### Quels sont les devoirs de l'acheteur :

- L'acheteur doit détenir le dossier de l'installation électrique (schémas, PV, ...) en deux exemplaires ;

#### **Si le PV de la visite de contrôle est positif (installation conforme) :**

- L'acheteur doit laisser réaliser la prochaine visite de contrôle soit suivant le délai repris sur le PV de la visite de contrôle (maximum 25 ans après la date de la visite de contrôle) soit en cas de modification ou extension importante de l'installation électrique.

#### **Si le PV de la visite de contrôle est négatif (installation non-conforme) :**

- L'acheteur doit informer l'organisme de contrôle agréé qui a exécuté la visite de contrôle de l'installation électrique de son identité, de la date de l'acte de vente et du PV concerné ;
- Après la communication à l'organisme de contrôle, il reçoit automatiquement 18 mois à dater de l'acte de vente pour remettre en ordre l'installation électrique ;
- L'acheteur peut choisir un autre organisme de contrôle pour laisser réaliser le recontrôle dans le délai des 18 mois (vérification conformité de l'installation).

#### Pour de plus amples informations

#### **SPF Economie, P.M.E., Classes moyennes et Energie**

Direction générale de l'Energie – Haute surveillance des infrastructures et produits énergétiques

**Adresse :** Boulevard du roi Albert II 16 1000 Bruxelles

**Tél. :** 0800 120 33 / **E-mail :** gas.elec@economie.fgov.be

<https://economie.fgov.be>