



## INSTALLATIONS ÉLECTRIQUES À BASSE TENSION ET À TRÈS BASSE TENSION (Livre 1 – AR 08/09/2019)

### Identification des tiers:

Cliant: SOGEBAT, Rue Puissant 201, 6040 JUMET (CHARLEROI)  
Propriétaire: Marchandise  
Installateur:  
N° TVA: /

Installateur = personne ou personnes responsable(s) des travaux

### Identification de l'installation électrique:

Adresse du contrôle: Rue de la Vallée 9, 6210 WAYAUX  
Code EAN installation: NC  
Tarif compteur(s): Jour Cabine HT privée: Non  
Numéro compteur(s): 47 232 554 GRD: ORES  
Index compteur(s): 37183 Type de locaux: Maison mitoyenne  
Type d'installation: Unité d'habitation

### Nature du contrôle:

Conformément aux prescriptions du Livre 1 – Installations à basse tension et à très basse tension – Procédure interne QPRO/ELE/001

Type de contrôle: Visite de contrôle vente ancienne installation domestique (8.4.2)  
Date de réalisation:  Avant le 01/10/1981  Après le 01/10/1981 et avant le 01/06/2020  Après le 01/06/2020  
Notes: Voir rubrique "CONSTATATIONS - Remarques"  
Déroptions (Partie 8): Appliquées  
Réinspection au rapport: /

### Données générales de l'installation électrique:

Tension nominale: 3 x 230V Intensité nominale max.: Indéterminable Valeur nominale branchement: 25 A  
Câble d'alimentation: 4x6 mm<sup>2</sup> Type: VFVB Type de système de mise à la terre: TT  
Electrode de terre: Indéterminable Section électrode de terre: /  
Section conducteur de terre: /  
Nombre de tableaux: 1 Nombre de circuits: 9 Nombre de circuits de réserve: /  
Installation de production décentralisée: Non présente Puissance AC (maximale): / kVA  
 Installation PV  Stockage de batterie  Central à hydrogène  Cogénération  Eolienne

### Description générale des dispositifs à courant différentiel:

Voir tableau p. 2

### Schémas et plans de l'installation:

Schéma(s) unifilaire(s) ou de circuits:	Version/n° /	Date: /	<input type="checkbox"/> En ordre	<input checked="" type="checkbox"/> Non présent
Plan(s) de position:	Version/n° /	Date: /	<input type="checkbox"/> En ordre	<input checked="" type="checkbox"/> Non présent
Document(s) des installations de sécurité:	Version/n° /	Date: /	<input checked="" type="checkbox"/> Non applicable	<input type="checkbox"/> Non présent
Document(s) des installations critiques:	Version/n° /	Date: /	<input checked="" type="checkbox"/> Non applicable	<input type="checkbox"/> Non présent

### Mesures, contrôles et essais:

Résistance de dispersion de la prise de terre:	/ Ω	Méthode de mesure:	Non effectuée
Niveau d'isolement général:	/ MΩ	Tension de mesure:	Non effectuée
Test dispositif(s) à courant différentiel-résiduel:	Bouton test: Pas OK	Boucle de défaut:	Pas OK
Continuité des conducteurs de protection:	Général: Pas OK	Liaison équipotentielle:	Pas OK
Protection contre les contacts indirects:	Pas OK	Protection contre les contacts directs:	Pas OK
Etat du matériel (à pose) fixe:	Pas OK	Etat du matériel mobile:	/



### Description générale des dispositifs à courant différentiel

Compteur	Emplacement	Type	In	DIn	#P	Type	Circuits
Jour	Général	Diff.	40A	30mA	4P	AC	/

### Description des circuits

Disj auto bip 16A+20A

### CONSTATATIONS: Infractions

#### Infractions schémas et plans:

- 1.01. - Le schéma unifilaire de l'installation électrique n'est pas présent au moment du contrôle. (Livres 1, Sous-section 3.1.2.1. (a))
- 1.02. - Le plan de position de l'installation électrique n'est pas présent au moment du contrôle. (Livres 1, Sous-section 3.1.2.1. (a))

#### Infractions installation de mise à la terre:

- 3.01A. - La présence d'une prise de terre ne peut pas être déterminée, Si pas installée, une prise de terre est à prévoir conformément les prescriptions. (Livres 1, Chapitre 5.4.)
- 3.04. - Pour permettre la mesure de la résistance de dispersion de la prise de terre, il est indispensable de prévoir un sectionneur de terre qui est démontable seulement à l'aide d'un outil. (Livres 1, Sous-section 5.4.3.5.)
- 3.11. - Les socles de prise de courant comportant un contact de terre doivent également être reliés à l'installation de terre générale via le conducteur de protection. (Livres 1, Sous-section 5.3.5.2. (b))

#### Infractions tableaux de répartition et de manoeuvre:

- 4.07. - Les parties actives nues et accessibles dans le tableau de répartition et de manoeuvre sont insuffisamment protégées. (Livres 1, Sous-section 4.2.2.3./5.3.5.1. (a))
- 4.08. - Les ouvertures non utilisées du tableau de répartition et de manoeuvre (entrée de câbles, plaque de protection,...) doivent être obturées correctement. (Livres 1, Sous-section 4.2.2.3./5.3.5.1. (a))
- 4.10. - L'identification des dispositifs de commande, de protection et de sectionnement, ainsi des bornes de raccordement des circuits, n'est pas effectuée avec des repérages individuels bien visible et indélébile. (Livres 1, Sous-section 3.1.3.1.)
- 4.10B. - L'indication de la tension d'alimentation n'est pas présente sur chaque tableau de répartition et de manoeuvre. (Livres 1, Sous-section 3.1.3.3. (a))
- 4.17. - Le tableau de répartition et de manoeuvre ne peut pas être ouvert sans endommager possiblement l'environnement (plâtre, papier peint,...). Le câblage interne ne peut pas être vérifié. (Livres 1, Sous-section 5.3.5.1. (c))

#### Infractions dispositif de protection à courant différentiel-résiduel:

- 5.04A. - Les dispositifs de protection à courant différentiel-résiduel doivent être au moins du type A. (Livres 1, Sous-section 5.3.5.3. (a))
  - Un dispositif de protection à courant différentiel-résiduel de type AC n'est plus autorisé. (installations domestiques existantes datant d'avant 01/01/1987) (Livres 1, Section 8.2.1. (2))
- 5.08A. - Un dispositif de protection à courant différentiel-résiduel à haute (30mA) ou très haute sensibilité (10mA), subordonné à celui placé à l'origine de l'installation, doit être prévu pour la protection des appareils d'utilisation à poste fixe, les dispositifs de commande et de réglage et les socles de prises de courant dans les salles de douches et les salles de bains. (Livres 1, Sous-section 4.2.4.3. (b))
- 5.08B. - Un dispositif de protection à courant différentiel-résiduel à haute (30mA) ou très haute sensibilité (10mA), subordonné à celui placé à l'origine de l'installation, doit être prévu pour la protection des dispositifs servant au raccordement d'un lave-linge, d'un sèche-linge et d'une lave-vaisselle. (Livres 1, Sous-section 4.2.4.3. (b))

#### Infractions installation électrique:

- 7.01. - L'installation électrique doit être réalisée avec du matériel électrique sûr, muni du marquage CE nécessaire, en fonction de la tension nominale. (Livres 1, Sous-section 1.4.1.1./1.4.1.3.)
- 7.02. - Les règles de l'art doivent être appliquées généralement. (Livres 1, Sous-section 1.4.1.2)  
**Explication OBLIGATOIRE:** Ex : Coffret encastre placé en apparent
- 7.04. - Les interrupteurs, socles de prises de courant ou boîtes de dérivation doivent être réarrangés et/ou refixés selon les règles de l'art. (Livres 1, Sous-section 1.4.1.3.)
- 7.04A. - Les interrupteurs, socles de prises de courant,... doivent être munis des plaques de recouvrement nécessaires. (Livres 1, Sous-section 1.4.1.3.)
- 7.05. - Les connexions ne sont pas réalisées selon les règles de l'art. (Livres 1, Section 5.2.6.)
  - Les connexions ne peuvent être exécutées que dans les tableaux de répartition et de manoeuvre, boîtes de jonction ou de dérivation, aux bornes des interrupteurs, des prises de courant ou dans les pavillons des appareils d'éclairage suspendu. (Livres 1, Sous-section 5.2.6.1.)
- 7.10. - Dans l'installation domestique, les socles de prises de courant à basse tension ne sont pas du type "sécurité enfant". (Livres 1, Sous-section 4.2.2.3. (b))
- 7.11. - Des socles de prises de courant sans contact de terre doivent être protégés obligatoirement par un dispositif de protection à courant différentiel-résiduel (oui ou non subordonné) à haute (30mA) ou très haute (10mA) sensibilité. (anciennes installations domestiques datant d'avant 01/10/1981) (Livres 1, Section 8.2.1. (6))
- 7.12A. - Les socles de prises de courant fixés sur les parois (encastrés dans les murs) des locaux ne présentant pas de risque d'humidité (AD1) doivent être installés à une hauteur au-dessus du sol fini au moins égale à 0,15m. (Livres 1, Sous-section 5.3.5.2. (a))
- 7.15B. - Le degré de protection des enveloppes dans les lieux ordinaires n'est pas au moins égal à IPXX-B. (Livres 1, Sous-section 4.2.2.3. (a.2))
- 7.24. - Appareils d'éclairage: (Livres 1, Sous-section 5.3.4.2.)
  - Les douilles à vis avec des parties actives accessibles ne peuvent pas être utilisées dans des appareils ouverts sauf s'ils sont hors de portée de la main de l'utilisateur. (Livres 1, Sous-section 5.3.4.2. (e))
- 7.25. - Le matériel électrique fondu et brûlé (conducteurs, dispositifs de protection, tableaux de répartition et de manoeuvre, socles de prises de courant,...) doit être remplacé. Si nécessaire, la cause doit être identifiée et résolue. (Livres 1, Chapitre 4.3)  
**Explication:** Prises brûlée

#### Infractions canalisations et code de couleur:

Ce rapport ne peut être imprimé ou copié et distribué qu'à l'usage de son destinataire, sous la forme numérique de l'application de l'original.

Référence: DTI 4930 0730 01

Date de révision du rapport: 01/08/2024 - Date de contrôle: 27/08/2024 n° 434 - 13201



3/21

- 8.01. - Toutes les canalisations électriques non utilisées doivent être supprimées ou doivent être isolées aux deux extrémités. (Conseil/remarque)
- 8.04. - Les canalisations électriques doivent être introduites correctement dans les matériaux électriques (socles de prises de courant, interrupteurs, éclairage,...), afin d'assurer une protection continue (équivalent à la classe II). (Livre 1, Sous-section 5.2.9.5.)
- 8.05. - La fixation des canalisations électriques en mode apparent et en pose sous conduits doit être effectuée selon les règles de l'art. (Livre 1, Sous-section 5.2.9.3./5.2.9.5.)
- 8.09A. - A l'air libre et en pose apparent, seulement des câbles peuvent être utilisés (A l'exception des conducteurs de protection indépendants). (Livre 1, Sous-section 5.2.9.5.)

#### CONSTATATIONS: Remarques

- A - Tous les dispositifs de protection à courant différentiel-résiduel dans l'installation électrique doivent être testés périodiquement (p.ex. mensuel) à l'aide du bouton test (cfr. prescriptions du fabricant).
- A - Ce contrôle ne comprend que les parties visibles de l'installation.
- A - Le contrôle effectué est un contrôle instantané basé sur le moment de passage. Ce rapport est uniquement le reflet de l'installation électrique au moment du contrôle.
- A10 - Tous les appareils de classe I doivent être alimentés obligatoirement par des socles de prises de courant avec contact de terre qui est relié à l'installation de mise à la terre.
- B - Il n'est pas exclu que des infractions supplémentaires soient identifiées lors de la présentation des schémas.
- B - L'installation électrique n'est pas entièrement accessible pour inspection. Les locaux ne sont pas tous accessibles.
- B - L'unité est meublée au moment du contrôle.
- D5 - La résistance de dispersion de la prise de terre ne peut pas être mesurée. Celle-ci doit de préférence être inférieure à 30 Ohms.
- D6 - La résistance d'isolement ne peut pas être mesurée. Celle-ci doit être supérieure à 0,5 MOhm.
- F3 - Il est recommandé de prévoir des liaisons équipotentielles pour les installations de gaz et d'eau.
- F8 - Il est recommandé d'obturer complètement et entièrement toutes les ouvertures non utilisées de l'installation existante (introduction des câbles, ouvertures dans la plaque de protection,...).



**CONCLUSION:**

**L'installation électrique n'est pas conforme aux prescriptions du Livre 1 de l'arrêté royal du 8 septembre 2019.**

**Le prochain contrôle est à effectuer au plus tard avant: 18 mois après la signature de l'acte**

par le même organisme

par un organisme au choix

- Les schémas unifilaires et les plans de position de l'installation ont été datés et signés.
- Les bornes d'entrée du (ou des) dispositif(s) à courant différentiel à l'origine de l'installation ont été scellées.
  - lors d'une visite précédente
  - lors de la visite actuelle
- Aucune installation ou partie de l'installation électrique pour laquelle des infractions sont constatées ne peut être mise en usage. Un nouveau contrôle de conformité avant la mise en usage doit être réalisé, dès que l'installation électrique a été mise en ordre.
- Les travaux nécessaires pour faire disparaître les infractions constatées pendant la visite de contrôle, doivent être exécutées sans retard et toutes mesures adéquates doivent être prises pour qu'en cas de maintien en service de l'installation, les infractions ne constituent pas un danger pour les personnes ou les biens.
- Dans le cas où, lors de la nouvelle visite de contrôle des infractions subsistent ou au cas il n'est pas donné suite à la remise en ordre de l'installation électrique, le Service Public Fédéral ayant l'Energie dans ses attributions en est informée par l'organisme agréé dès le délai d'un an expiré.
- L'acheteur est tenu de communiquer à l'organisme de contrôle qui a réalisé la visite de contrôle son identité et la date de l'acte de vente.

Au nom du dirigeant technique, l'agent-visiteur:



**ACA asbl - Organisme de Contrôle Agréé**  
Meensesteenweg 338 - 8800 Roeselare  
TVA BE 0811.407.869  
Tel. 065/33.49.79 - Fax 065/33.66.29  
info@acavzw.be - www.acavzw.be

**Les prescriptions réglementaires:**

Ce rapport doit être conservé dans le dossier de l'installation électrique. Ce dossier est tenu à disposition de toute personne qui peut le consulter. Une copie de ce dossier est mise à disposition à tout éventuel locataire. Le vendeur est tenu de transmettre le dossier de l'installation à l'acheteur lors du transfert de propriété.

Toute modification de l'installation électrique doit être effectuée conformément aux prescriptions du Livre 1 de l'arrêté royal du 8 septembre 2019 et doit être renseignée dans le dossier. Toute modification ou extension importante doit faire l'objet d'un contrôle de conformité avant la mise en usage. Ce contrôle est réalisé par un organisme agréé.

Le fonctionnaire préposé à la surveillance du Service Public Fédéral ayant l'Energie dans ses attributions doit être avisé immédiatement de tout accident survenu aux personnes et du, directement ou indirectement, à la présence d'installations électriques.

Les devoirs du propriétaire, gestionnaire ou exploitant des installations électriques peuvent être consultés sur le site d'ACA asbl ([www.acavzw.be](http://www.acavzw.be)).

Une copie de ce rapport est tenue pendant une période de 5 ans par l'organisme agréé. Ce rapport est tenu à la disposition de toute personne autorisée légalement à le consulter.

Pour de plus amples informations sur les prescriptions réglementaires ou plaintes, la Direction Générale de l'Energie du Service Public Fédéral Economie, PME, Classes moyennes et Energie (<https://www.economie.fgov.be>) est l'autorité compétente des organismes agréés.

**Plan d'action en cas d'installation électrique non conforme:**

**Lisez – comme propriétaire ou acheteur – complètement et attentivement le rapport.**

**Laissez modifier l'installation électrique en fonction des infractions constatées.**

**Laissez effectuer une réinspection par un organisme agréé.**



**ANNEXE - INSTALLATIONS ÉLECTRIQUES À BASSE TENSION ET À TRÈS BASSE TENSION**

**Données générales**

Adresse du contrôle: Rue de la Vallée 9, 6210 WAYAUX  
 Propriétaire: Marchandise

**Plan de position simplifié ou photo/schéma de l'installation (électrique):**



Signature agent-visiteur:




## ANNEXE - INSTALLATIONS ÉLECTRIQUES À BASSE TENSION ET À TRÈS BASSE TENSION

### Données générales

Adresse du contrôle: Rue de la Vallée 9, 6210 WAYAUX  
Propriétaire: Marchandise

### Plan de position simplifié ou photo/schéma de l'installation (électrique):



Signature agent-visiteur:





**ANNEXE - INSTALLATIONS ÉLECTRIQUES À BASSE TENSION ET À TRÈS BASSE TENSION**

**Données générales**

Adresse du contrôle: Rue de la Vallée 9, 6210 WAYAUX  
 Propriétaire: Marchandise

**Plan de position simplifié ou photo/schéma de l'installation (électrique):**



Signature agent-visiteur:






## ANNEXE - INSTALLATIONS ÉLECTRIQUES À BASSE TENSION ET À TRÈS BASSE TENSION

### Données générales

Adresse du contrôle: Rue de la Vallée 9, 6210 WAYAUX  
Propriétaire: Marchandise

### Plan de position simplifié ou photo/schéma de l'installation (électrique):



Signature agent-visiteur:







**ANNEXE - INSTALLATIONS ÉLECTRIQUES À BASSE TENSION ET À TRÈS BASSE TENSION**

**Données générales**

Adresse du contrôle: Rue de la Vallée 9, 6210 WAYAUX  
 Propriétaire: Marchandise

**Plan de position simplifié ou photo/schéma de l'installation (électrique):**



Signature agent-visiteur:




## ANNEXE - INSTALLATIONS ÉLECTRIQUES À BASSE TENSION ET À TRÈS BASSE TENSION

### Données générales

Adresse du contrôle: Rue de la Vallée 9, 6210 WAYAUX

Propriétaire: Marchandise

### Plan de position simplifié ou photo/schéma de l'installation (électrique):



Signature agent-visiteur:





## ANNEXE - INSTALLATIONS ÉLECTRIQUES À BASSE TENSION ET À TRÈS BASSE TENSION

### Données générales

Adresse du contrôle: Rue de la Vallée 9, 6210 WAYAUX  
Propriétaire: Marchandise

### Plan de position simplifié ou photo/schéma de l'installation (électrique):



Signature agent-visitateur:

