ACA asbl - Organisme de contrôle agréé
Meensesteenweg 338, 8800 Roulers
BE 0811.407.869 / TEL: 065/334 979
www.acavzw.be / agenda@acavzw.be

Référence: 202602010293 v1
Date du contrôle: 03/03/2026
Agent-visiteur: Marc Puccio
Conclusion: Non conforme

BELAC 489-INSP
EN ISO/IEC 17020

INSTALLATIONS ÉLECTRIQUES À BASSE TENSION ET À TRÈS BASSE TENSION (Livre 1 – AR 08/09/2019)

Identification des tiers:

Client:	Peb Smart - Axium Consult srl, Avenue des Dessus de Lives 2, 5101 LOYERS
Propriétaire:	/
Installateur:	/
N° TVA:	/

Installateur = personne ou personnes responsable(s) des travaux

Identification de l'installation électrique:

Adresse du contrôle:	Rue d'Ormont 139 boîte 1, 6200 CHÂTELET		
Code EAN installation:	Nc		
Tarif compteur(s):	Bihoraire		
Numéro compteur(s):	33937257	GRD:	ORES
Index compteur(s):	012304,5 / 014258,3	Type de locaux:	Appartement
Type d'installation:	Unité d'habitation		

Nature du contrôle:

Conformément aux prescriptions du Livre 1 – Installations à basse tension et à très basse tension – Procédure interne QPRO/ELE/001

Type de contrôle:	Visite de contrôle (6.5)
Date de réalisation:	☐ Avant le 01/10/1981 ☑ Après le 01/10/1981 et avant le 01/06/2020 ☐ Après le 01/06/2020
Notes:	Voir rubrique "CONSTATATIONS - Remarques"
Dérogations (Partie 8):	Non appliquées
Réinspection au rapport:	/

Données générales de l'installation électrique:

Tension nominale:	2 x 230V	Intensité nominale max.:	40 A	Valeur nominale branchement:	40 A
Câble d'alimentation:	4x10 mm²	Type:	EXVB		
Electrode de terre:	Boucle de terre			Section électrode de terre:	35 mm²
				Section conducteur de terre:	10 mm²
Nombre de tableaux:	2	Nombre de circuits:	10+4	Nombre de circuits de réserve:	0+0
Installation de production décentralisée:		Non présente		Puissance AC (maximale):	/ kVA

☐ Installation PV ☐ Stockage de batterie ☐ Central à hydrogène ☐ Cogénération ☐ Eolienne

Description générale des dispositifs à courant différentiel:

Voir tableau p. 2

Schémas et plans de l'installation:

Schéma(s) unifilaire(s) ou de circuits:	Version/n°	/	Date:	/	☐ En ordre	☑ Non présent
Plan(s) de position:	Version/n°	/	Date:	/	☐ En ordre	☑ Non présent
Document(s) des installations de sécurité:	Version/n°	/	Date:	/	☑ Non applicable	☐ Non présent
Document(s) des installations critiques:	Version/n°	/	Date:	/	☑ Non applicable	☐ Non présent

Mesures, contrôles et essais:

Résistance de dispersion de la prise de terre:	11,11 Ω		Méthode de mesure:	RE
Niveau d'isolement général:	0,18 MΩ		Tension de mesure:	500 V
Test dispositif(s) à courant différentiel-résiduel:	Bouton test:	OK	Boucle de défaut:	OK
Continuité des conducteurs de protection:	Général:	OK	Liaison équipotentielle:	OK
Protection contre les contacts indirects:	OK		Protection contre les contacts directs:	OK
Etat du matériel (à pose) fixe:	OK		Etat du matériel mobile:	/

Ce rapport ne peut être imprimé ou copié et distribué que dans son intégralité. Sous sa forme numérique, ce rapport sert d'exemplaire original.

Description générale des dispositifs à courant différentiel

Compteur	Emplacement	Type	In	DIn	#P	Type	Circuits
Jour	Général	Diff.	40A	300mA	2P	A	TD 1
Jour	Subordonné	Diff.	40A	30mA	2P	A	TD 1

Description des circuits

ID Tableau	Dispositif à courant différentiel	Type de protection	Intensité nominale	Nombre de pôles	Section conducteurs	Nombre	Réserve?
TD 1	300 mA	Disjoncteur automatique	25 A	2P	6 mm²	1	☐
TD 1	300 mA	Disjoncteur automatique	20 A	2P	2.5 mm²	5	☐
TD 1	300 mA	Disjoncteur automatique	16 A	2P	2.5 mm²	1	☐
TD 1	300 mA	Disjoncteur automatique	20 A	2P	2.5 mm²	2	☐
TD 1	300 mA	Disjoncteur automatique	6 A	2P	2.5 mm²	1	☐
TD 2	300 mA	Disjoncteur automatique	6 A	2P	2.5 mm²	3	☐
TD 2	300 mA	Disjoncteur automatique	4 A	2P	2.5 mm²	1	☐

CONSTATATIONS: Infractions

Infractions générales:

0.03 - Le code EAN de l'installation (si disponible) ne peut pas être communiqué en cas de contrôle de conformité ou de visite de contrôle. (Livre 1, Sous-sections 6.4.6.4. et 6.5.7.2.)

Infractions schémas et plans:

1.01. - Le schéma unifilaire de l'installation électrique n'est pas présent au moment du contrôle. (Livre 1, Sous-section 3.1.2.1. (a))

1.02. - Le plan de position de l'installation électrique n'est pas présent au moment du contrôle. (Livre 1, Sous-section 3.1.2.1. (a))

Infractions mesures:

2.03. - La valeur de la résistance d'isolement en Ω entre les parties actives et la terre, mesurée sous les tensions de test, doit être pour chaque circuit, les appareils d'utilisation étant déconnectés, au moins égale à 1000 fois la valeur en V de la tension de test (au minimum 0,5MΩ pour une tension de test de 500V). (Livre 1, Sous-section 6.4.5.1.)

Identification des circuits avec une mauvaise valeur d'isolement: Mesure général (Circuit I, J)

CONSTATATIONS: Remarques

- A - Tous les dispositifs de protection à courant différentiel-résiduel dans l'installation électrique doivent être testés périodiquement (p.ex. mensuel) à l'aide du bouton test (cfr. prescriptions du fabricant).
- A - Ce contrôle ne comprend que les parties visibles de l'installation.
- A - Le contrôle effectué est un contrôle instantané basé sur le moment de passage. Ce rapport est uniquement le reflet de l'installation électrique au moment du contrôle.
- B - Il n'est pas exclu que des infractions supplémentaires soient identifiées lors de la présentation des schémas.
- B - L'unité est meublée au moment du contrôle.

Ce rapport ne peut être imprimé ou copié et distribué que dans son intégralité. Sous sa forme numérique, ce rapport sert d'exemplaire original.

CONCLUSION:

L'installation électrique n'est pas conforme aux prescriptions du Livre 1 de l'arrêté royal du 8 septembre 2019.

Le prochain contrôle est à effectuer au plus tard avant: 03/03/2027

☑ par le même organisme ☐ par un organisme au choix

☐ Les schémas unifilaires et les plans de position de l'installation ont été datés et signés.

☑ Les bornes d'entrée du (ou des) dispositif(s) à courant différentiel à l'origine de l'installation ont été scellées.

☑ lors d'une visite précédente ☐ lors de la visite actuelle

☐ Aucune installation ou partie de l'installation électrique pour laquelle des infractions sont constatées ne peut être mise en usage. Un nouveau contrôle de conformité avant la mise en usage doit être réalisé, dès que l'installation électrique a été mise en ordre.

☑ Les travaux nécessaires pour faire disparaître les infractions constatées pendant la visite de contrôle, doivent être exécutées sans retard et toutes mesures adéquates doivent être prises pour qu'en cas de maintien en service de l'installation, les infractions ne constituent pas un danger pour les personnes ou les biens.

☑ Dans le cas où, lors de la nouvelle visite de contrôle des infractions subsistent ou au cas il n'est pas donné suite à la remise en ordre de l'installation électrique, le Service Public Fédéral ayant l'Energie dans ses attributions en est informée par l'organisme agréé dès le délai d'un an expiré.

☐ L'acheteur est tenu de communiquer à l'organisme de contrôle qui a réalisé la visite de contrôle son identité et la date de l'acte de vente.

Au nom du dirigeant technique, l'agent-visiteur:



ACA asbl - Organisme de Controle Agréé
Meensesteenweg 338 - 8800 Roeselare
TVA BE 0811.407.869
Tel. 065/33.49.79 - Fax 065/33.66.29
info@acavzw.be - www.acavzw.be

Les prescriptions réglementaires:

Ce rapport doit être conservé dans le dossier de l'installation électrique. Ce dossier est tenu à disposition de toute personne qui peut le consulter. Une copie de ce dossier est mise à disposition à tout éventuel locataire. Le vendeur est tenu de transmettre le dossier de l'installation à l'acheteur lors du transfert de propriété.

Toute modification de l'installation électrique doit être effectuée conformément aux prescriptions du Livre 1 de l'arrêté royal du 8 septembre 2019 et doit être renseignée dans le dossier. Toute modification ou extension importante doit faire l'objet d'un contrôle de conformité avant la mise en usage. Ce contrôle est réalisé par un organisme agréé.

Le fonctionnaire préposé à la surveillance du Service Public Fédéral ayant l'Energie dans ses attributions doit être avisé immédiatement de tout accident survenu aux personnes et du, directement ou indirectement, à la présence d'installations électriques.

Les devoirs du propriétaire, gestionnaire ou exploitant des installations électriques peuvent être consultés sur le site d'ACA asbl (www.acavzw.be).

Une copie de ce rapport est tenue pendant une période de 5 ans par l'organisme agréé. Ce rapport est tenu à la disposition de toute personne autorisée légalement à le consulter.

Pour de plus amples informations sur les prescriptions réglementaires ou plaintes, la Direction Générale de l'Energie du Service Public Fédéral Economie, PME, Classes moyennes et Energie (https://www.economie.fgov.be) est l'autorité compétente des organismes agréés.

Plan d'action en cas d'installation électrique non conforme:

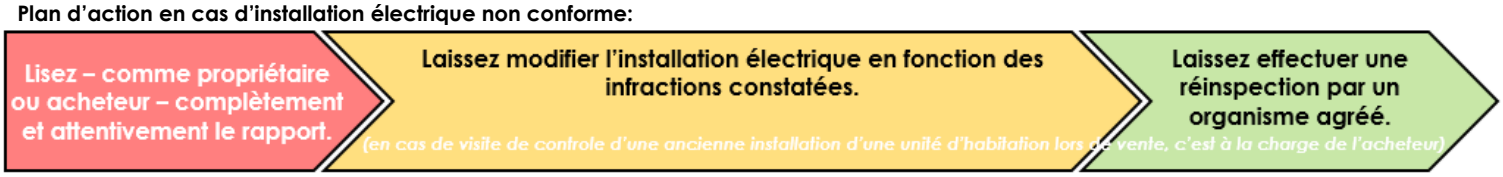

Ce rapport ne peut être imprimé ou copié et distribué que dans son intégralité. Sous sa forme numérique, ce rapport sert d'exemplaire original.

ANNEXE - INSTALLATIONS ÉLECTRIQUES À BASSE TENSION ET À TRÈS BASSE TENSION

Données générales

Adresse du contrôle:	Rue d'Ormont 139 boîte 1, 6200 CHÂTELET
Propriétaire:	/

Plan de position simplifié ou photo/schéma de l'installation (électrique):





Signature agent-visiteur:

ANNEXE - INSTALLATIONS ÉLECTRIQUES À BASSE TENSION ET À TRÈS BASSE TENSION

Données générales

Adresse du contrôle:	Rue d'Ormont 139 boîte 1, 6200 CHÂTELET
Propriétaire:	/

Plan de position simplifié ou photo/schéma de l'installation (électrique):





Signature agent-visiteur:



ANNEXE - INSTALLATIONS ÉLECTRIQUES À BASSE TENSION ET À TRÈS BASSE TENSION

Données générales

Adresse du contrôle:	Rue d'Ormont 139 boîte 1, 6200 CHÂTELET
Propriétaire:	/

Plan de position simplifié ou photo/schéma de l'installation (électrique):

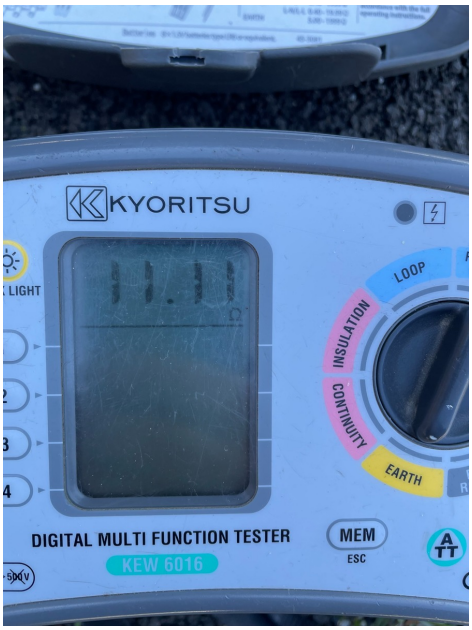



Signature agent-visiteur:



Ce rapport ne peut être imprimé ou copié et distribué que dans son intégralité. Sous sa forme numérique, ce rapport sert d'exemplaire original.

ANNEXE - INSTALLATIONS ÉLECTRIQUES À BASSE TENSION ET À TRÈS BASSE TENSION

Données générales

Adresse du contrôle:	Rue d'Ormont 139 boîte 1, 6200 CHÂTELET
Propriétaire:	/

Plan de position simplifié ou photo/schéma de l'installation (électrique):





Signature agent-visiteur: