

## Rapport de contrôle d'installations électriques à basse et à très basse tension

EXEMPLAIRE ORIGINAL

RÉF. 16/2024/54874/01:1

DATE DU CONTRÔLE 09/02/2024 AGENT VISITEUR Julien Menu  
ADRESSE DU CONTRÔLE Rue de Saint-Vaast 63 - 7100 La Louvière TYPE DE CONTRÔLE Visite de contrôle vente ancienne installation (8.4.2)



### › DONNÉES GÉNÉRALES

Adresse de l'installation	Rue de Saint-Vaast 63 - 7100 La Louvière
Type de locaux	Unité d'habitation (maison)
Objet du contrôle	Demande dans le cadre d'une vente
Propriétaire	
Responsable des travaux	non communiqué
Dérogations applicables/appliquées	Anciennes installations électriques domestiques (8.2.1.) - Installations électriques domestiques ancien RGIE (8.2.2.)

### › DONNÉES DU RACCORDEMENT

Gestionnaire du réseau de distribution (GRD)	ORES ASSETS
Code EAN	non communiqué
Numéro du compteur	4355841
Index jour/nuit	011228,5/
Type de coupure générale	Teco
Câble compteur - tableau	non identifiable
Tension nominale de service	230V - AC
Courant nominal de la protection de branchement	40A

### › CONTRÔLE

Conformité schéma(s) unifilaire(s) et plan(s) de position	Pas OK				Nombre de tableaux	2	Nombre de circuits	2 + 2 + 1
Circuits	2xll	1xll	1xll	1xll				
Protection	MJ20A3kA	MJ25A3kA	D15A?kA	D10A?KA				
Section (mm <sup>2</sup> )	?	2,5	2,5	2,5				
Conclusion	inconnu	Pas OK	OK	OK				

Les fondations datent	D'avant le 1/10/1981	Dispositif différentiel de tête	absent
Type d'électrode de terre	Piquets	Dispositif différentiel supplémentaire	absent
Résistance de dispersion de la prise de terre (Ω)	Pas mesurable	Fixation/Etat/Détérioration matériel	Pas OK
Conformité des liaisons équipotentielles et des PE	Pas OK	Contrôle visuel appareils fixes et/ou mobiles	Pas OK
Test de continuité	Pas concluant	Protection contre les contacts directs	Pas OK
Contrôle boucle de défaut	Sans objet	Résistance générale d'isolement (MΩ)	pas mesurable
Protection contre les contacts indirects	Pas OK	Adéquation DPCDR – prise de terre	Sans objet
		Adéquation protections surintensités – sections	Pas OK
Le ou les socles de prise en défaut sont localisés dans	la cuisine - la salle à manger - la salle de bain - la / les chambre(s) - le garage - le hall - la cave - le four - la machine à laver/séchoir - le frigo/congélateur		

## CONCLUSION : NON CONFORME

A la date du 09/02/2024, l'installation électrique de Rue de Saint-Vaast 63 - 7100 La Louvière n'est pas conforme aux prescriptions du Livre 1 de l'arrêté royal du 8 septembre 2019 établissant le Livre 1 sur les installations électriques à basse tension et à très basse tension. Le contrôle réalisé par Certinergie a porté sur les parties visibles de l'installation et normalement accessibles. L'acheteur doit laisser réaliser une nouvelle visite de contrôle pour vérifier la remise en ordre de l'installation au terme du délai de 18 mois prenant cours le jour de l'acte de vente. L'acheteur peut choisir librement l'organisme agréé pour cette nouvelle visite de contrôle.

Signature de l'agent

## Rapport de contrôle d'installations électriques à basse et à très basse tension

EXEMPLAIRE ORIGINAL

RÉF. 16/2024/54874/01:1

### LISTE DES INFRACTIONS

- La résistance de dispersion de la prise de terre n'a pas pu être mesurée car le sectionneur de terre n'était pas accessible, était cassé ou absent ou n'a pas pu être ouvert (écroux oxydés ou autre). - 5.4.3.5.;5.1.5.
- Les tableaux de répartition ne sont pas aisément accessibles. - 5.3.5.1.
- Les schémas unifilaires et/ou plans de position ne sont pas présents. - 3.1.2.;6.4.6.;6.5.7.;9.1.2.
- Les circuits, les appareils de coupure et/ou les dispositifs de protection ne sont pas repérés de manière claire et visible. - 3.1.3.
- Il n'y a pas de dispositif différentiel placé à l'origine de l'installation électrique. - 4.2.4.3.
- Des circuits alimentant des machines à laver/séchoir/lave-vaisselle ne sont pas subordonnés à un dispositif différentiel à haute ou très haute sensibilité. - 4.2.4.3.b
- Les bases de fusibles/disjoncteurs à broches ne sont pas équipées d'éléments de calibrage. - 5.3.5.5.
- La section des conducteurs n'est pas adaptée au calibre des disjoncteurs et des fusibles. - 4.4.1.5.
- La continuité du PE vers les contacts de terre des socles de prise et/ou vers des appareils de classe 1 à poste fixe et/ou des liaisons équipotentielles (principales, supplémentaires) n'est pas réalisée. - 6.4.6.4.;6.5.7.2.
- L'utilisation de douilles pour alimenter un point d'éclairage dans l'attente de l'appareil d'éclairage définitif n'est autorisée. - 4.2.4.3.a
- Du matériel électrique est présent dans un/des volume(s) qui ne lui est/sont pas autorisé(s) de la salle de bains/de douche. - 7.1.5.3.
- Il manque des rosaces derrière les prises et/ou interrupteurs en nécessitant. - 1.4.
- Un ou des socles de prises de courant ne comportent pas une sécurité enfant. - 4.2.2.3.
- Des canalisations électriques, en pose à l'air libre et/ou en montage apparent, ne sont pas fixées correctement. - 5.2.
- Il faut revoir l'introduction des conducteurs dans le matériel électrique.
- Plusieurs électrodes de terre sont présentes et ne sont pas reliées entre elles. - 5.4.2.1.
- L'installation électrique n'est pas faite avec du matériel électrique sûr et selon les règles de l'art. - 1.4.;5.1.1.1.;5.1.3.;5.2.1.
- Le tableau n'a pas de paroi arrière. - 5.3.5.1.
- Le(s) tableau(x) de répartition n'est (sont) pas conforme(s). - 5.3.5.1.
- La tension d'alimentation n'est pas indiquée clairement de manière apparente sur chaque tableau de répartition et de manœuvre. - 3.1.3.3.a
- La section de pontages dans le(s) tableau(x) électrique(s) n'est pas adaptée aux calibres de dispositifs de protection contre les surintensités. - 4.4.1.5.
- Le degré de protection d'enveloppe(s) n'est pas au moins égal à IPXX-B. - 4.2.2.1.;4.2.2.3.
- Un dispositif de protection à courant différentiel-résiduel à haute ou très haute sensibilité ne protège pas comme il se doit certains circuits où l'eau est présente (facteur d'influences externes AD2 ou plus = locaux humides). - 4.2.4.3.
- Des socles de prise de courant qui ne comportent pas de contact de terre ne sont pas protégés par un dispositif de protection à courant différentiel résiduel à haute ou très haute sensibilité. - 4.2.4.3.b
- Les dispositifs de protection contre les surintensités n'ont pas un pouvoir de fermeture et/ou de coupure minimal de 3000A. - 5.3.5.5.;8.2.2.
- Des dispositifs de protection ne sont pas placés dans un coffret
- Des masses d'appareils, matériels électriques de classe I ne sont pas reliées au conducteur de protection des canalisations qui les alimentent. Exception faite des masses des appareils fixes d'éclairage de classe I comportant des douilles ne disposant pas d'un degré de protection d'au moins IPXX-B et situés dans un local sec. - 4.2.4.3.a.
- Raccordements et assemblage, les connexions ou dérivations des câbles ne sont pas effectués en conformité avec les règles de l'art, elles doivent être réalisées dans des boîtes de dérivation, des tableaux, aux bornes des interrupteurs ou des prises de courant ou dans les appareils d'éclairage. Les boîtes d'encastrement des prises et interrupteurs doivent être suffisamment larges pour y réaliser facilement les connexions.
- L'interdiction de supprimer, d'altérer ou de détruire la protection contre les chocs électriques par contacts directs ou indirects, ou tout système de protection de l'installation électrique, n'est pas respectée. - 9.5.
- Câble souple en pose fixe
- Des conducteurs du type VOB ne sont pas placés sous conduit et/ou comme il se doit. - 5.2.9.
- Interrupteur(s) et/ou socle(s) de prise et/ou boîte(s) de dérivation ne sont pas fixés correctement. - 1.4.
- Des canalisations électriques et/ou leur pose ne possèdent pas une résistance mécanique suffisante face aux sollicitations auxquelles elles sont soumises. - 5.2.1.5.
- Les canalisations principales d'eau et/ou de gaz internes au bâtiment, et/ou les colonnes principales du chauffage central et de climatisation et/ou les éléments métalliques fixes et accessibles qui font partie de la structure de la construction et/ou les autres éléments métalliques principaux ne sont pas connectés à la borne principale de terre. - 4.2.3.2.;5.4.4.1.;8.2.1.
- Il n'y a pas/plus de porte au tableau. - 5.3.5.1.
- Un/des cordons prolongateurs/multiprises sont installés en pose fixe. - 5.3.4.7.

### REMARQUES

- Nous ne pouvons pas exclure qu'au dépôt des schémas il puisse y avoir d'autres infractions.
- L'habitation étant meublée et les plans n'ayant pas été fournis, il se peut que tout n'a pu être vérifié.
- La prise de terre n'a pu être mesurée, elle sera à vérifier lors du prochain contrôle.
- Lors d'une rénovation de l'installation électrique, les dérogations pourraient ne plus être appliquées.

### DEVOIRS DU VENDEUR ET DE L'ACQUEREUR :

Le vendeur est tenu :

- de conserver le rapport de la visite de contrôle dans le dossier de l'installation électrique ;
- de transmettre le dossier de l'installation électrique à l'acheteur lors du transfert de propriété.

L'acheteur est tenu :

- de communiquer à l'organisme agréé qui a réalisé la visite de contrôle son identité et la date de l'acte de vente ;
- d'exécuter les travaux nécessaires pour faire disparaître les infractions constatées pendant la nouvelle visite de contrôle. Ils doivent être exécutées sans retard et toutes mesures adéquates doivent être prises pour qu'en cas de maintien en service de l'installation, les infractions ne constituent pas un danger pour les personnes. Dans le cas où, lors de la visite complémentaire des infractions subsistent ou au cas où n'est pas donné suite à la remise en ordre de l'installation électrique, le Service public fédéral ayant l'Energie dans ses attributions en est informée par l'organisme agréé dès le délai expiré.

Le vendeur et l'acheteur sont tenus d'aviser immédiatement le fonctionnaire préposé à la surveillance du Service Public Fédéral ayant l'Energie dans ses attributions de tout accident survenu aux personnes et du, directement ou indirectement, à la présence d'installations électriques.



## Rapport de contrôle d'installations électriques à basse et à très basse tension

EXEMPLAIRE ORIGINAL

RÉF. 16/2024/54874/01:1

› ANNEXES

Autre(s)



## Rapport de contrôle d'installations électriques à basse et à très basse tension

EXEMPLAIRE ORIGINAL

RÉF. 16/2024/54874/01:1

› ANNEXES

Autre(s)





## Rapport de contrôle d'installations électriques à basse et à très basse tension

EXEMPLAIRE ORIGINAL

RÉF. 16/2024/54874/01:1

› ANNEXES

Autre(s)



## Rapport de contrôle d'installations électriques à basse et à très basse tension

EXEMPLAIRE ORIGINAL

RÉF. 16/2024/54874/01:1

› ANNEXES

Autre(s)





## Rapport de contrôle d'installations électriques à basse et à très basse tension

EXEMPLAIRE ORIGINAL

RÉF. 16/2024/54874/01:1

> ANNEXES

Autre(s)



## Rapport de contrôle d'installations électriques à basse et à très basse tension

EXEMPLAIRE ORIGINAL

RÉF. 16/2024/54874/01:1

› ANNEXES

Autre(s)





## Rapport de contrôle d'installations électriques à basse et à très basse tension

EXEMPLAIRE ORIGINAL

RÉF. 16/2024/54874/01:1

### › ANNEXES

Autre(s)




## Rapport de contrôle d'installations électriques à basse et à très basse tension

EXEMPLAIRE ORIGINAL

RÉF. 16/2024/54874/01:1

› ANNEXES

Autre(s)






## Rapport de contrôle d'installations électriques à basse et à très basse tension

EXEMPLAIRE ORIGINAL

RÉF. 16/2024/54874/01:1

› ANNEXES

Autre(s)



## Rapport de contrôle d'installations électriques à basse et à très basse tension

EXEMPLAIRE ORIGINAL

RÉF. 16/2024/54874/01:1

› ANNEXES

Autre(s)





## Rapport de contrôle d'installations électriques à basse et à très basse tension

EXEMPLAIRE ORIGINAL

RÉF. 16/2024/54874/01:1

> ANNEXES

Autre(s)



## Rapport de contrôle d'installations électriques à basse et à très basse tension

EXEMPLAIRE ORIGINAL

RÉF. 16/2024/54874/01:1

› ANNEXES

Autre(s)





## Rapport de contrôle d'installations électriques à basse et à très basse tension

EXEMPLAIRE ORIGINAL

RÉF. 16/2024/54874/01:1

› ANNEXES

Autre(s)



## Rapport de contrôle d'installations électriques à basse et à très basse tension

EXEMPLAIRE ORIGINAL

RÉF. 16/2024/54874/01:1

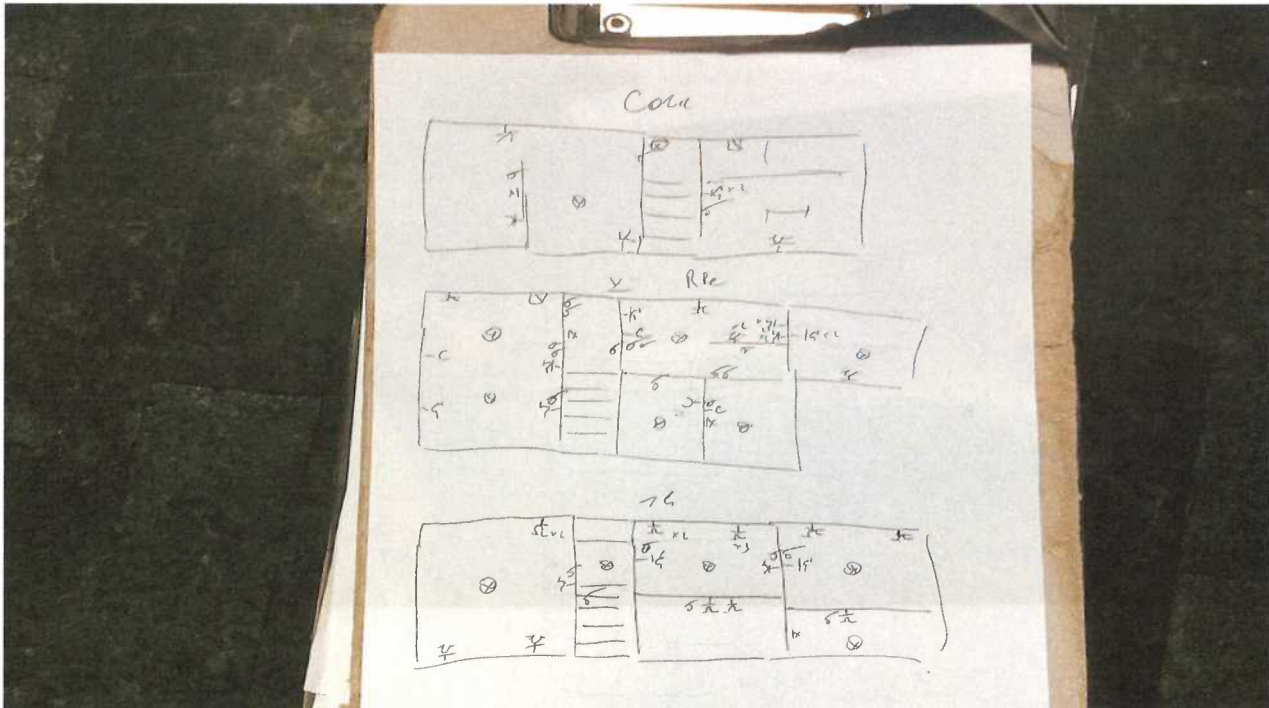
### › ANNEXES

Autre(s)



### Croquis de position élémentaire et descriptif sommaire des tableaux

sur base de ce qui est visible et accessible lors du contrôle  
Note : ces croquis ne remplacent pas les schémas unifilaires et de position réglementaires





# NOTE D'INFORMATION

## **Section 8.4.2. du Livre 1 du Règlement général sur les installations électriques : Devoirs du vendeur et de l'acheteur lors de la vente d'une habitation équipée d'une ancienne installation électrique**

### ■ Dès que le compromis est signé :

#### Quels sont les devoirs du vendeur/notaire :

- Le vendeur doit remettre le PV de la visite de contrôle et ses annexes au notaire afin que celui-ci l'ajoute dans le dossier de la vente ;
- Le notaire doit faire mentionner dans l'acte de vente les points suivants :
  - la date du PV de la visite de contrôle
  - le fait de la remise du PV de la visite de contrôle à l'acheteur

#### **Si le PV de la visite de contrôle est négatif (installation non-conforme) :**

- l'obligation pour l'acheteur de communiquer son identité et la date de l'acte de vente à l'organisme de contrôle agréé qui a exécuté la visite de contrôle de l'installation électrique.

### ■ Dès que l'acte de vente est signé

#### Quels sont les devoirs de l'acheteur :

- L'acheteur doit détenir le dossier de l'installation électrique (schémas, PV, ...) en deux exemplaires ;

#### **Si le PV de la visite de contrôle est positif (installation conforme) :**

- L'acheteur doit laisser réaliser la prochaine visite de contrôle soit suivant le délai repris sur le PV de la visite de contrôle (maximum 25 ans après la date de la visite de contrôle) soit en cas de modification ou extension importante de l'installation électrique.

#### **Si le PV de la visite de contrôle est négatif (installation non-conforme) :**

- L'acheteur doit informer l'organisme de contrôle agréé qui a exécuté la visite de contrôle de l'installation électrique de son identité, de la date de l'acte de vente et du PV concerné ;
- Après la communication à l'organisme de contrôle, il reçoit automatiquement 18 mois à dater de l'acte de vente pour remettre en ordre l'installation électrique ;
- L'acheteur peut choisir un autre organisme de contrôle pour laisser réaliser le recontrôle dans le délai des 18 mois (vérification conformité de l'installation).

#### Pour de plus amples informations

#### **SPF Economie, P.M.E., Classes moyennes et Energie**

Direction générale de l'Energie – Haute surveillance des infrastructures et produits énergétiques

**Adresse :** Boulevard du roi Albert II 16 1000 Bruxelles

**Tél. :** 0800 120 33 / **E-mail :** gas.elec@economie.fgov.be

<https://economie.fgov.be>

