

INSTALLATIONS ÉLECTRIQUES À BASSE TENSION ET À TRÈS BASSE TENSION (Livre 1 – AR 08/09/2019)

Identification des tiers:

Client: SOGEBAT, Rue Puissant 201, 6040 JUMET (CHARLEROI)
Propriétaire: /
Installateur:
N° TVA: /

Installateur = personne ou personnes responsable(s) des travaux

Identification de l'installation électrique:

Adresse du contrôle: Rue de Gilly 620, 6200 CHÂTELINEAU
Code EAN installation: /
Tarif compteur(s): Jour Cabine HT privée: Non
Numéro compteur(s): 5549437 GRD: ORES
Index compteur(s): 27910 Type de locaux: Maison individuelle
Type d'installation: Unité d'habitation

Nature du contrôle:

Conformément aux prescriptions du Livre 1 – Installations à basse tension et à très basse tension – Procédure interne QPRO/ELE/001

Type de contrôle: Visite de contrôle vente ancienne installation domestique (8.4.2)
Date de réalisation: Avant le 01/10/1981 Après le 01/10/1981 et avant le 01/06/2020 Après le 01/06/2020
Notes: Voir rubrique "CONSTATATIONS - Remarques"
Déroptions (Partie 8): Appliquées
Réinspection au rapport: /

Données générales de l'installation électrique:

Tension nominale: 2 x 230V Intensité nominale max.: Indéterminable Valeur nominale branchement: / A
Câble d'alimentation: / mm² Type: / Type de système de mise à la terre: TT
Electrode de terre: Indéterminable Section électrode de terre: /
Section conducteur de terre: /
Nombre de tableaux: 2 Nombre de circuits: 12+ Nombre de circuits de réserve: /
Installation de production décentralisée: Présente Puissance AC (maximale): 3,00 kVA
 Installation PV Stockage de batterie Central à hydrogène Cogénération Eolienne

Description générale des dispositifs à courant différentiel:

Voir tableau p. 2

Schémas et plans de l'installation:

Schéma(s) unifilaire(s) ou de circuits:	Version/n° /	Date: /	<input type="checkbox"/> En ordre	<input checked="" type="checkbox"/> Non présent
Plan(s) de position:	Version/n° /	Date: /	<input type="checkbox"/> En ordre	<input checked="" type="checkbox"/> Non présent
Document(s) des installations de sécurité:	Version/n° /	Date: /	<input checked="" type="checkbox"/> Non applicable	<input type="checkbox"/> Non présent
Document(s) des installations critiques:	Version/n° /	Date: /	<input checked="" type="checkbox"/> Non applicable	<input type="checkbox"/> Non présent

Mesures, contrôles et essais:

Résistance de dispersion de la prise de terre:	/ Ω	Méthode de mesure:	Non effectuée
Niveau d'isolement général:	/ MΩ	Tension de mesure:	Non effectuée
Test dispositif(s) à courant différentiel-résiduel:	Bouton test: Non testé	Boucle de défaut:	Non testé
Continuité des conducteurs de protection:	Général: Pas OK	Liaison équipotentielle:	Pas OK
Protection contre les contacts indirects:	Pas OK	Protection contre les contacts directs:	Pas OK
État du matériel (à pose) fixe:	Pas OK	État du matériel mobile:	Pas OK



Description générale des dispositifs à courant différentiel

Compteur	Emplacement	Type	In	DIn	#P	Type	Circuits
Jour	Général	Diff.	40A	300mA	4P	A	/
Jour	Subordonné	Diff.	40A	30mA	4P	A	/

Description des circuits

CONSTATATIONS: Infractions

Infractions générales:

0.02. - Les parties de l'installation électrique, pertinentes pour l'évaluation finale du contrôle, ne sont pas toutes accessibles au moment du contrôle. La conformité de ces parties ne peut pas être vérifiée. Lors d'une nouvelle visite, ces parties doivent être rendues accessibles.

Explication: Impossible d'effectuer une inspection correcte le jour du contrôle car maison beaucoup trop surcharger (voir photos)

0.03. - Le code EAN de l'installation (si disponible) ne peut pas être communiqué en cas de contrôle de conformité ou de visite de contrôle. (Livre 1, Sous-sections 6.4.6.4. et 6.5.7.2.)

Infractions schémas et plans:

1.01. - Le schéma unifilaire de l'installation électrique n'est pas présent au moment du contrôle. (Livre 1, Sous-section 3.1.2.1. (a))

1.02. - Le plan de position de l'installation électrique n'est pas présent au moment du contrôle. (Livre 1, Sous-section 3.1.2.1. (a))

Infractions installation de mise à la terre:

3.01A. - La présence d'une prise de terre ne peut pas être déterminée. Si pas installée, une prise de terre est à prévoir conformément les prescriptions. (Livre 1, Chapitre 5.4.)

3.04. - Pour permettre la mesure de la résistance de dispersion de la prise de terre, il est indispensable de prévoir un sectionneur de terre qui est démontable seulement à l'aide d'un outil. (Livre 1, Sous-section 5.4.3.5.)

Infractions tableaux de répartition et de manoeuvre:

4.02B. - Les tableaux de répartition et de manoeuvre dans des lieux domestiques doivent être munis d'une porte (Livre 1, Sous-section 5.3.5.1. (a))

4.07. - Les parties actives nues et accessibles dans le tableau de répartition et de manoeuvre sont insuffisamment protégées. (Livre 1, Sous-section 4.2.2.3./5.3.5.1. (a))

4.08. - Les ouvertures non utilisées du tableau de répartition et de manoeuvre (entrée de câbles, plaque de protection,...) doivent être obturées correctement. (Livre 1, Sous-section 4.2.2.3./5.3.5.1. (a))

4.10. - L'identification des dispositifs de commande, de protection et de sectionnement, ainsi des bornes de raccordement des circuits, n'est pas effectuée avec des repérages individuels bien visible et indélébile. (Livre 1, Sous-section 3.1.3.1.)

4.10B. - L'indication de la tension d'alimentation n'est pas présente sur chaque tableau de répartition et de manoeuvre. (Livre 1, Sous-section 3.1.3.3. (a))

4.17. - Le tableau de répartition et de manoeuvre ne peut pas être ouvert sans endommager possiblement l'environnement (plâtre, papier peint,...). Le câblage interne ne peut pas être vérifié. (Livre 1, Sous-section 5.3.5.1. (c))

Explication: Pas d'accès

Infractions protection contre les surintensités:

6.01B. - Un dispositif de protection contre les court-circuits est placé à l'origine de tout circuit (sauf si le dispositif de protection placé en amont peut également assurer la protection de ce circuit). (Livre 1, Sous-section 4.4.2.2.)

Explication: A déterminer

Infractions canalisations et code de couleur:

8.04. - Les canalisations électriques doivent être introduites correctement dans les matériaux électriques (socles de prises de courant, interrupteurs, éclairage,...), afin d'assurer une protection continue (équivalent à la classe II). (Livre 1, Sous-section 5.2.9.5.)

CONSTATATIONS: Remarques

- A - Tous les dispositifs de protection à courant différentiel-résiduel dans l'installation électrique doivent être testés périodiquement (p.ex. mensuel) à l'aide du bouton test (cfr. prescriptions du fabricant).
- A - Ce contrôle ne comprend que les parties visibles de l'installation.
- A - Le contrôle effectué est un contrôle instantané basé sur le moment de passage. Ce rapport est uniquement le reflet de l'installation électrique au moment du contrôle.
- B - Il n'est pas exclu que des infractions supplémentaires soient identifiées lors de la présentation des schémas.
- B - L'installation électrique n'est pas entièrement accessible pour inspection. Les locaux ne sont pas tous accessibles.
- B - L'unité est meublée au moment du contrôle.
- D5 - La résistance de dispersion de la prise de terre ne peut pas être mesurée. Celle-ci doit de préférence être inférieure à 30 Ohms.
- D6 - La résistance d'isolement ne peut pas être mesurée. Celle-ci doit être supérieure à 0,5 MOhm.
- F8 - Il est recommandé d'obturer complètement et entièrement toutes les ouvertures non utilisées de l'installation existante (introduction des câbles, ouvertures dans la plaque de protection,...).



CONCLUSION:

L'installation électrique est pas conforme aux prescriptions du livre 1er de l'arrêté royal du 8 septembre 2019.

Le prochain contrôle est à effectuer au plus tard avant: 18 mois après la signature de l'acte

- par le même organisme par un organisme au choix

- Les schémas unifilaires et les plans de position de l'installation ont été datés et signés,
- Les bornes d'entrée du (ou des) dispositif(s) à courant différentiel à l'origine de l'installation ont été scellées.
 lors d'une visite précédente lors de la visite actuelle
- Aucune installation ou partie de l'installation électrique pour laquelle des infractions sont constatées ne peut être mise en usage. Un nouveau contrôle de conformité avant la mise en usage doit être réalisé, dès que l'installation électrique a été mise en ordre.
- Les travaux nécessaires pour faire disparaître les infractions constatées pendant la visite de contrôle, doivent être exécutés sans retard et toutes mesures adéquates doivent être prises pour qu'en cas de maintien en service de l'installation, les infractions ne constituent pas un danger pour les personnes ou les biens.
- Dans le cas où, lors de la nouvelle visite de contrôle des infractions subsistent ou au cas il n'est pas donné suite à la remise en ordre de l'installation électrique, le Service Public Fédéral ayant l'Energie dans ses attributions en est informée par l'organisme agréé dès le délai d'un an expiré.
- L'acheteur est tenu de communiquer à l'organisme de contrôle qui a réalisé la visite de contrôle son identité et la date de l'acte de vente.

Au nom du dirigeant technique, l'agent-visiteur:



ACA asbl - Organisme de Contrôle Agréé
Meensesteenweg 338 - 8800 Roeselare
TVA BE 0811.407.869
Tel. 065/33.49.79 - Fax 065/33.66.29
info@acavzw.be - www.acavzw.be

Les prescriptions réglementaires:

Ce rapport doit être conservé dans le dossier de l'installation électrique. Ce dossier est tenu à disposition de toute personne qui peut le consulter. Une copie de ce dossier est mise à disposition à tout éventuel locataire. Le vendeur est tenu de transmettre le dossier de l'installation à l'acheteur lors du transfert de propriété.

Toute modification de l'installation électrique doit être effectuée conformément aux prescriptions du Livre 1 de l'arrêté royal du 8 septembre 2019 et doit être renseignée dans le dossier. Toute modification ou extension importante doit faire l'objet d'un contrôle de conformité avant la mise en usage. Ce contrôle est réalisé par un organisme agréé.

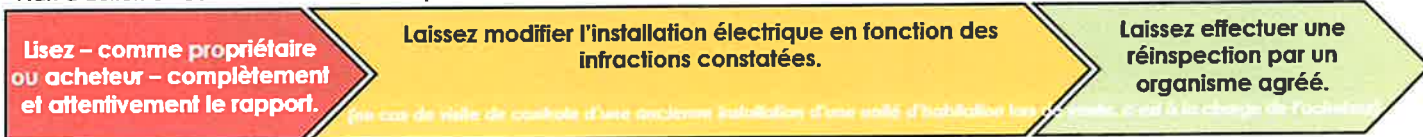
Le fonctionnaire préposé à la surveillance du Service Public Fédéral ayant l'Energie dans ses attributions doit être avisé immédiatement de tout accident survenu aux personnes et du, directement ou indirectement, à la présence d'installations électriques.

Les devoirs du propriétaire, gestionnaire ou exploitant des installations électriques peuvent être consultés sur le site d'ACA asbl (www.acavzw.be).

Une copie de ce rapport est tenue pendant une période de 5 ans par l'organisme agréé. Ce rapport est tenu à la disposition de toute personne autorisée légalement à le consulter.

Pour de plus amples informations sur les prescriptions réglementaires ou plaintes, la Direction Générale de l'Energie du Service Public Fédéral Economie, PME, Classes moyennes et Energie (<https://www.economie.fgov.be>) est l'autorité compétente des organismes agréés.

Plan d'action en cas d'installation électrique non conforme:




ANNEXE - INSTALLATIONS ÉLECTRIQUES À BASSE TENSION ET À TRÈS BASSE TENSION

Données générales

Adresse du contrôle: Rue de Gilly 620, 6200 CHÂTELINEAU
Propriétaire: /

Plan de position simplifié ou photo/schéma de l'installation (électrique):



Signature agent-visiteur:



ANNEXE - INSTALLATIONS ÉLECTRIQUES À BASSE TENSION ET À TRÈS BASSE TENSION

Données générales

Adresse du contrôle: Rue de Gilly 620, 6200 CHÂTELINEAU
 Propriétaire: /

Plan de position simplifié ou photo/schéma de l'installation (électrique):



Signature agent-visiteur:



ANNEXE - INSTALLATIONS ÉLECTRIQUES À BASSE TENSION ET À TRÈS BASSE TENSION

Données générales

Adresse du contrôle:	Rue de Gilly 620, 6200 CHÂTELINEAU
Propriétaire:	/

Plan de position simplifié ou photo/schéma de l'installation (électrique):



Signature agent-visiteur:

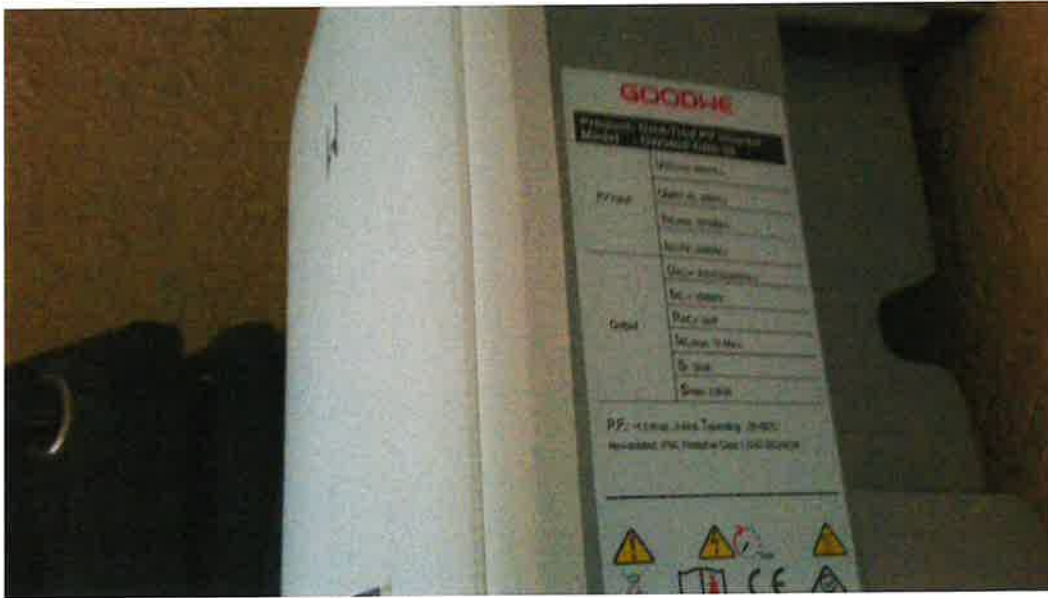


ANNEXE - INSTALLATIONS ÉLECTRIQUES À BASSE TENSION ET À TRÈS BASSE TENSION

Données générales

Adresse du contrôle: Rue de Gilly 620, 6200 CHÂTELINEAU
 Propriétaire: /

Plan de position simplifié ou photo/schéma de l'installation (électrique):



Signature agent-visiteur:



ANNEXE - INSTALLATIONS ÉLECTRIQUES À BASSE TENSION ET À TRÈS BASSE TENSION

Données générales

Adresse du contrôle: Rue de Gilly 620, 6200 CHÂTELINEAU
Propriétaire: /

Plan de position simplifié ou photo/schéma de l'installation (électrique):



Signature agent-visiteur:



ANNEXE - INSTALLATIONS ÉLECTRIQUES À BASSE TENSION ET À TRÈS BASSE TENSION

Données générales

Adresse du contrôle: Rue de Gilly 620, 6200 CHÂTELINEAU
Propriétaire: /

Plan de position simplifié ou photo/schéma de l'installation (électrique):



Signature agent-visiteur:



ANNEXE - INSTALLATIONS ÉLECTRIQUES À BASSE TENSION ET À TRÈS BASSE TENSION

Données générales

Adresse du contrôle: Rue de Gilly 620, 6200 CHÂTELINEAU
Propriétaire: /

Plan de position simplifié ou photo/schéma de l'installation (électrique):



Signature agent-visiteur:

