


**RAPPORT DE CONTRÔLE D'UNE INSTALLATION ÉLECTRIQUE DOMESTIQUE A BT/TBT**  
 (A.R. DU 08/09/2019 - LIVRE 1 - 4.2.3.2 - 4.2.4.3 - 5.3.5.2 - 5.4.2.1 - 5.4.3.6 - 5.4.4 - 7.1 - 7.2.5.1)

**VISITE DE CONTRÔLE D'UNE INSTALLATION EXISTANTE**  
 (A.R. DU 08/09/2019 - LIVRE 1 - 2.11.2 + 6.5)

<b>Objet</b>	<b>Habitation</b>	Maison	
	<b>Adresse</b>	Rue de Treignes 30, 5670 Mazée	
<b>Installation</b>	<b>Propriétaire</b>		
	<b>Demandeur</b>		
	<b>Téléphone</b>		
	<b>A.R. du 08/09/2019 - Livre 1:</b>	6.5 + 8.4.2 - Vente bien d'av. oct. 81 8.2.1 - Date d'installation avant oct '81	
	<b>Tension actuelle</b>	3N400V	
	<b>Code EAN</b>	Non communiqué	
	<b>Protection générale</b>	25 A	
	<b>Qté tableaux</b>	2	
	<b>Qté circuits</b>	4 + 1	
	<b>Câble compteur-tableau</b>	? ? x?mm <sup>2</sup>	
	<b>Conducteur principal de terre</b>	16mm <sup>2</sup>	

**Mesures**

Résistance de dispersion de prise de terre <b>19.6Ω</b>	Isolement général par rapport à la PDT <b>0.98MΩ</b>	Appareil utilisé <b>MES015 (METREL MI3100)</b>
--	---	---

Critères		Critères	
1 . Résistance de dispersion de prise de terre (PDT)	OK	7 . Appareillage fixe et à poste fixe	Pas OK
2 . Isolement général par rapport à la PDT	Pas OK	8 . Canalisations électriques (fils, peignes, câbles, conduits)	Pas OK
3 . Continuité de terre	Pas OK	9 . Repérages et/ou schémas unifilaire et de position	Pas OK
4 . Différentiel(s) général(aux) (DDRG)	Pas OK	17 . Documents, études techniques, analyses de risques.	OK
5 . Protection contre contacts directs	Pas OK	18 . Risques liés à un incendie.	OK
6 . Protection contre contacts indirects	Pas OK	19 . Installation de production d'énergie privée.	OK

Voir infractions détaillées en page suivante.

## Infractions

- A.1. Absence de schéma unifilaire (A.R. du 8/09/2019 - Livre 1 - 2.13 - 3.1.2.1 et 2, parties a - 9.1.2)
- A.2. Absence de plan de position (A.R. du 8/09/2019 - Livre 1 - 2.13 - 3.1.2.1 et 3, parties a - 9.1.2)
- A.6. Absence de repérage sur le(s) tableau(x) (A.R. du 8/09/2019 - Livre 1 - 3.1.3.1 - 3.1.3.3 a)
- A.8. Tension de service à indiquer sur chaque tableau de répartition et/ou de manoeuvre (A.R. du 8/09/2019 - Livre 1 - 3.1.3.3 a)
- B.5. Obturer les ouvertures non utilisées du tableau ou coffret (A.R. du 8/09/2019 - Livre 1 - 4.2.2.3.a.1+2)
- B.10. Fusibles ou disjoncteurs à caractéristiques non identifiables (A.R. du 8/09/2019 - Livre 1 - 1.4.2.1 - 5.1.1.1 - 5.1.3.1)
- B.11. Elements de calibrage manquants pour des fusibles ou des disjoncteurs à broches (A.R. du 8/09/2019 - Livre 1 - 5.3.5.5.a)
- B.14. Valeurs de protection différentes pour 2 pôles d'un même circuit (A.R. du 8/09/2019 - Livre 1 - 4.4.4.1 à 4 - 5.3.5.5.a)
- B.22. Tableau impossible à ouvrir ou face avant du tableau impossible à enlever. Appareillages et/ou fileries non accessibles.
- B.26. Câble en sortie de compteur non visible (A.R. du 8/09/2019 - Livre 1 - 6.4.1)
- E.1a. Différentiel général (DDRG) de sensibilité > 300 mA ou manquant, en régime TT (A.R. du 8/09/2019 - Livre 1 - 4.2.4.3.b - 5.1.3.3 - 5.3.5.3)
- E.4a. DDR à haute sensibilité ( $\leq 30$  mA), manquant pour la salle de bain et/ou la douche (A.R. du 8/09/2019 - Livre 1 - 4.2.4.3.c - 7.1.4.1)
- E.5. Différentiel(s) à haute sensibilité ( $\leq 30$  mA) manquant(s) pour une machine à laver, un séchoir, un lave-vaisselle, une piscine, un sauna ou un bassin d'eau extérieur (A.R. du 8/09/2019 - Livre 1 - 4.2.4.3.c - 7.2.4.3.a+d - 7.3.4.3 - 7.100.4.2)
- F.1. Interrupteur, prise de courant ou boîte de dérivation à reconditionner et/ou refixer. (A.R. du 8/09/2019 - Livre 1 - 5.2.6.1 - 5.3.3.4- 5.3.5.2.a)
- F.2. Réaliser les connexions dans des coffrets, tableaux, boîtes de jonction ou de dérivation, aux bornes des interrupteurs, des prises de courant ou dans les boîtiers de luminaires (A.R. du 8/09/2019 - Livre 1 - 5.2.6.1)
- F.7. Prolongateur simple (allonge) ou multiple (multiprises) interdit en poste fixe (A.R. du 8/09/2019 - Livre 1 - 5.3.4.7)
- G.1. Obturer des ouvertures (IPXX-B max) et/ou placer un couvercle dans des boîtes de dérivation (A.R. du 8/09/2019 - Livre 1 - 4.2.2.3.a2)
- G.3. Les conducteurs non utilisés sont à éliminer ou à isoler à leurs extrémités (A.R. du 8/09/2019 - Livre 1 - 4.2.2.1.b et c)
- G.6. Fixer la (les) canalisation(s) électrique(s) au moyen d'attaches adaptées (A.R. du 8/09/2019 - Livre 1 - 5.2.2.1 - 5.2.2.3 - 5.2.9.5)
- G.7. Protéger mécaniquement les câbles non armés (VVB, (E)XVB, C/MGVVB) aux endroits exposés aux dégradations, coups, chocs (traversée de murs, plafonds, ...) et jusqu'à hauteur min. de 10 cm au-dessus du niveau du sol (A.R. du 8/09/2019 - Livre 1 - 5.2.1.5 - 5.2.9.5).
- G.21. Locaux encombrés, Certaines prises de courant non accessibles n'ont pu être contrôlées (A.R. du 8/09/2019 - Livre 1 - 5.3.5.2).

## Dérogations

Permission de conserver un circuit non exclusivement dédié pour une machine à laver, un sèche-linge, une cuisinière, une taque de cuisson et/ou un four électrique(s), un lave-vaisselle ou tout appareil fixe ou mobile de plus de 2600 W de puissance nominale.

Absence d'équipotentielle principale autorisée (tuyaux d'eau de ville, de gaz et d'arrivée/départ du circuit de chauffage central)

Absence d'équipotentielles supplémentaires permise en salle de bain ou de douche, avec volume 2 de sécurité = 1 m au lieu de 60 cm autour de la baignoire et/ou de la douche.

Maintien permis d'un conducteur de terre (PE) non distribué à toute l'installation, sauf pour le raccordement d'appareils de classe 1 (placement du PE à l'extérieur de la canalisation autorisé).

## Observations

O.2. La présentation ultérieure des schémas/plans, absents lors du contrôle, pourrait induire d'autres infractions au moment de la revisite.

O.11. L'installation n'était pas équipée de luminaires lors du contrôle. Mise à la terre obligatoire pour luminaires classe 1, interdite pour classe 2.

O.12. Certains (tous les) appareils de classe 1 étaient absents lors de la visite (appareils à raccorder d'office à la terre).

## NON CONFORME

Installation non-conforme aux prescriptions de l'A.R. du 08/09/2019 - Livre 1.



**CERTIGREEN test - asbl de contrôle agréé**

Adresse Rue de la Vecquée 170  
B-4100 Seraing  
Tél +32 471 58 07 08  
E-mail info@certigreen.be  
TVA BE 0650 647 987

www.certigreen.be



**P.V. N° GRO-BTD-20-11-24-29261-VE**

**Date de visite : 20/11/2024**

**Le contrôle n'a porté que sur les parties visibles et accessibles de l'installation, et uniquement sur les installations domestiques concernées par la demande qui nous a été adressée. Aucune modification apportée à l'installation après le passage de l'agent-visiteur n'est prise en compte dans ce rapport.** Les travaux nécessaires pour faire disparaître les infractions constatées pendant la visite de contrôle doivent être exécutés sans retard et toutes mesures adéquates doivent être prises pour qu'en cas de maintien en service des installations, les infractions ne constituent pas un danger pour les personnes et les biens. Toute réclamation est à transmettre à la société par écrit. Il peut être fait appel aux résultats d'inspection via recours au SPF Économie Direction générale de l'Énergie. Toute information contenue dans le présent rapport est confidentielle et ne peut être divulguée qu'au demandeur et au propriétaire. Seul le service du ministère fédéral de l'économie en charge de la surveillance des organismes de contrôle agréé peut avoir accès, à sa demande, à ces informations. En cas de non-conformité persistante à la seconde visite, une copie du rapport est d'office transmise au SPF Économie Direction générale de l'Énergie par CERTIGREEN test.

**Obligations du propriétaire (AR du 8/9/19 - Livre 1 - 9.1.2 + 3.1.2 + 6.5.7.2.b7) :** 1. Conserver, dans le dossier de l'installation électrique, ce procès-verbal, les plans et toute notice décrivant les garanties de sécurité que doivent présenter certaines machines, appareils ou canalisations électriques (nous conseillons de placer une copie de ces documents à proximité du tableau électrique principal) - 2. Enseigner dans le dossier toute modification intervenue dans l'installation électrique - 3. Aviser immédiatement le Ministre des Affaires économiques, Direction générale de l'Énergie de tout accident survenu aux personnes et dû, directement ou indirectement, à la présence d'électricité - 4. Entretien ou faire entretenir son installation (tester régulièrement toutes les protections à courant différentiel résiduel via leur bouton de test, resserrer les bornes des tableaux une fois par an, dépoussiérer,...) - 5. Prendre toutes mesures adéquates pour que les dispositions de l'AR du 8/9/19 - Livre 1 soient en tout temps observées - 6. Transmettre au locataire, nouveau propriétaire, gestionnaire ou exploitant le dossier de l'installation électrique.



**CERTIGREEN test - asbl de contrôle agréé**  
Adresse Rue de la Vecquée 170  
B-4100 Seraing  
Tél +32 471 58 07 08  
E-mail info@certigreen.be  
TVA BE 0650 647 987  
www.certigreen.be




**P.V. N° GRO-BTD-20-11-24-29261-VE**

**Date de visite : 20/11/2024**

1<sup>re</sup> visite

## Photos annexes



## NOTE D'INFORMATION

### Section 8.4.2. du Livre 1 du Règlement général sur les installations électriques : *Devoirs du vendeur et de l'acheteur lors de la vente d'une habitation équipée d'une ancienne installation électrique*

#### ■ Dès que le compromis est signé :

Quels sont les devoirs du vendeur/notaire :

- Le vendeur doit remettre le PV de la visite de contrôle et ses annexes au notaire afin que celui-ci l'ajoute dans le dossier de la vente ;
- Le notaire doit faire mentionner dans l'acte de vente les points suivants :
  - la date du PV de la visite de contrôle
  - le fait de la remise du PV de la visite de contrôle à l'acheteur

#### **Si le PV de la visite de contrôle est négatif (installation non-conforme) :**

- l'obligation pour l'acheteur de communiquer son identité et la date de l'acte de vente à l'organisme de contrôle agréé qui a exécuté la visite de contrôle de l'installation électrique.

#### ■ Dès que l'acte de vente est signé

Quels sont les devoirs de l'acheteur :

- L'acheteur doit détenir le dossier de l'installation électrique (schémas, PV, ...) en deux exemplaires ;

#### **Si le PV de la visite de contrôle est positif (installation conforme) :**

- L'acheteur doit laisser réaliser la prochaine visite de contrôle soit suivant le délai repris sur le PV de la visite de contrôle (maximum 25 ans après la date de la visite de contrôle) soit en cas de modification ou extension importante de l'installation électrique.

#### **Si le PV de la visite de contrôle est négatif (installation non-conforme) :**

- L'acheteur doit informer l'organisme de contrôle agréé qui a exécuté la visite de contrôle de l'installation électrique de son identité, de la date de l'acte de vente et du PV concerné ;
- Après la communication à l'organisme de contrôle, il reçoit automatiquement 18 mois à dater de l'acte de vente pour remettre en ordre l'installation électrique ;
- L'acheteur peut choisir un autre organisme de contrôle pour laisser réaliser le recontrôle dans le délai des 18 mois (vérification conformité de l'installation).

Pour de plus amples informations

**SPF Economie, P.M.E., Classes moyennes et Energie**

Direction générale de l'Energie – Haute surveillance des infrastructures et produits énergétiques

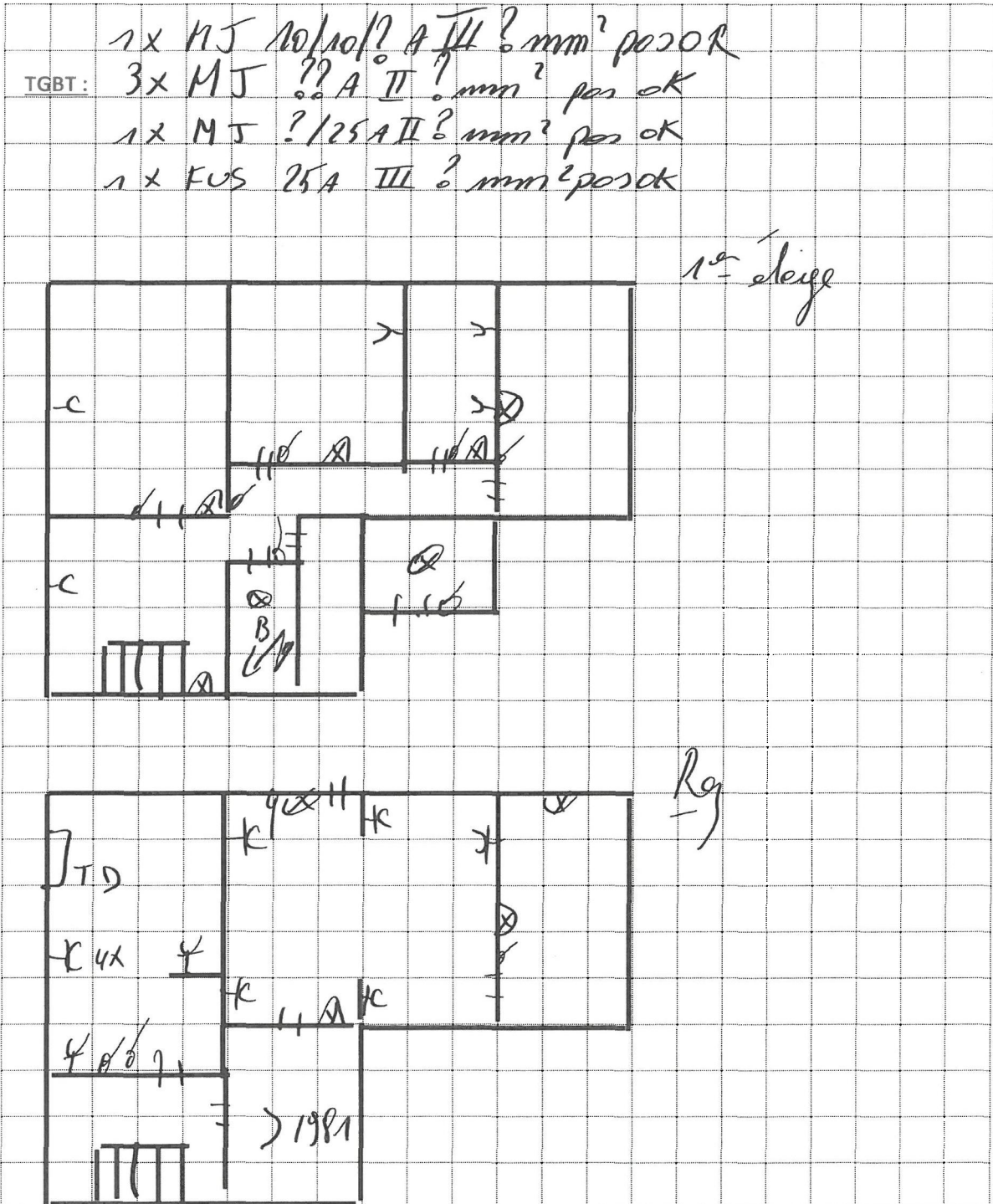
**Adresse :** Boulevard du roi Albert II 16 1000 Bruxelles

**Tél. :** 0800 120 33 / **E-mail :** [gas.elec@economie.fgov.be](mailto:gas.elec@economie.fgov.be)

**<https://economie.fgov.be>**

ADRESSE : 5670 Mazée - Rue de Treignes, 30

Date : 20/11/24



Ce croquis n'a pour but que de fixer, au moment du contrôle, l'étendue de l'installation ou de la partie de l'installation initiée avant octobre 1981. Il ne peut en aucun cas remplacer le schéma unifilaire ou le plan de position dont l'absence au moment du contrôle constitue une infraction.

Pour CERTIGREEN test, l'inspecteur

