

ELEKTRISCHE INSTALLATIES OP LAAGSPANNING EN OP ZEER LAGE SPANNING (Boek 1 - KB 08/09/2019)

Identificatie van derden:

Opdrachtgever:	Vastgoedexperts, langvoort 17, 2430 LAAKDAL		
Eigenaar:	/		
Installateur:			
BTW-nr.:	/		

Installateur = persoon of personen verantwoordelijk voor de uitvoering van het werk

Identificatie van de elektrische installatie:

Plaats controle:	Molenstraat 64, 3930 HAMONT-ACHEL		
EAN-code installatie:	/		
Tarief teller(s):	Dag / Nacht	Private HS-cabine:	Neen
Nummer teller(s):	35 094 203 D // 35 095 223N	DNB:	Fluvius
Index teller(s):	60595D // 87934N	Type lokaal:	Open woning
Type installatie:	Wooneenheid		

Aard van de controle:

Overeenkomstig de voorschriften van Boek 1 – Installaties op laagspanning en op zeer lage spanning – Interne procedure QPRO/ELE/001			
Type controle:	Controlebezoek verkoop oude huishoudelijke installatie (8.4.2)		
Datum uitvoering:	<input checked="" type="checkbox"/> Vóór 01/10/1981	<input type="checkbox"/> Na 01/10/1981 en vóór 01/06/2020	<input type="checkbox"/> Na 01/06/2020
Nota's:	Zie rubriek "VASTSTELLINGEN - Opmerkingen"		
Afwijkingen (Deel 8):	Toegepast		
Herkeuring op verslag:	/		

Algemene gegevens van de elektrische installatie:

Nominale spanning:	3 x 400V + N	Max. nominale stroom:	Onbepaalbaar	Nominale waarde aansluitautomaat:	30+40 A
Voedingsleiding hoofdbord:	4X10 mm ²	Type:	VOB	Type aardverbindingssysteem:	TT
Aardelektrode:	Niet vast te stellen			Sectie aardelektrode:	/
				Sectie aardgeleider:	16 mm ²
Aantal borden:	6	Aantal stroombanen:	1+12+10+3+2+1	Aantal reservekringen:	0
Gedecentraliseerde productie-installatie:	Niet aanwezig			AC-Vermogen (maximaal):	/ kVA
<input type="checkbox"/> PV-installatie	<input type="checkbox"/> Batterij-opslag	<input type="checkbox"/> Waterstofcentrale	<input type="checkbox"/> Warmte-kracht-koppeling	<input type="checkbox"/> Windmolen	

Algemene beschrijving van de differentieelstroominrichtingen:

Zie tabel p.2

Schema's en plannen van de installatie:

Eendraads- of stroombaanschema('s):	Versie/nr. /	Datum: /	<input type="checkbox"/> In orde	<input checked="" type="checkbox"/> Niet aanwezig
Situatieplan(nen):	Versie/nr. /	Datum: /	<input type="checkbox"/> In orde	<input checked="" type="checkbox"/> Niet aanwezig
Document(en) van de veiligheidsinstallaties:	Versie/nr. /	Datum: /	<input checked="" type="checkbox"/> Niet van toepassing	<input type="checkbox"/> Niet aanwezig
Document(en) van de kritische installaties:	Versie/nr. /	Datum: /	<input checked="" type="checkbox"/> Niet van toepassing	<input type="checkbox"/> Niet aanwezig

Metingen, controles en beproevingen:

Spreidingsweerstand aardverbinding:	37 Ω	Meetmethode:	RE
Algemene isolatieweerstand:	0,33 MΩ	Meetspanning:	500 V
Test differentieelstroominrichting(en):	Testknop: Niet OK	Foutlus:	Niet OK
Continuïteit van de beschermingsgeleiders:	Algemeen: OK	Equipotentiale verbinding:	Afwezig
Bescherming onrechtstreekse aanraking:	Niet OK	Bescherming rechtstreekse aanraking:	Niet OK
Staat van het vast (opgesteld) materiaal:	Niet OK	Staat van het verplaatsbaar materieel:	Niet OK



Algemene beschrijving van de differentieelstroominrichtingen

Teller	Plaats	Type	In	DIn	#P	Type	Kringen
Nacht	Algemeen	Diff.	40A	300mA	4P	AC	/
Dag	Algemeen	Diff.	40A	30mA	4P	AC	/

Beschrijving van de stroombanen

ZIE DE FOTO'S

VASTSTELLINGEN: Inbreuken

Inbreuken algemeen:

0.03 - De EAN-code van de installatie (indien beschikbaar) kan niet voorgelegd worden in geval van een gelijkvormigheidscontrole of een controlebezoek. (Boek 1, Onderafdelingen 6.4.6.4. en 6.5.7.2.)

Inbreuken schema's en plannen:

- 1.01. - Het eendraadsschema van de elektrische installatie is niet aanwezig op het ogenblik van de controle. (Boek 1, Onderafdeling 3.1.2.1. (a))
1.02. - Het situatieplan van de elektrische installatie is niet aanwezig op het ogenblik van de controle. (Boek 1, Onderafdeling 3.1.2.1. (a))

Inbreuken metingen:

2.01A. - De spreidingsweerstand van de aardverbinding van een huishoudelijke elektrische installatie moet kleiner zijn dan 100Ω . Voor spreidingsweerstand groter dan 30Ω moeten aanvullende differentieelstroominrichtingen voorzien worden: 1 x max. 30mA voor het geheel van verlichtingsstroombanen, 1 x max. 30mA voor elke andere stroombaan of groep van stroombanen die ten hoogste 16 enkel- of meervoudige contactdozen bevat, 1 x max. 100mA voor de stroombanen van elektrisch kookfornuis, koelkast en diepvriezer. Het is aangeraden om een aardverbinding te voorzien met spreidingsweerstand kleiner dan 30Ω . (huishoudelijke installaties daterend van voor 01/06/2023) (Boek 1, Onderafdeling 6.5.8.1. (1))

Uitleg: ONDER DE 30 TE VOORZIEN.

2.03. - De waarde van de isolatieweerstand in Ω tussen de actieve delen en de aarde, gemeten onder testspanning, moet voor iedere stroombaan met afgeschakelde gebruikstoestellen minimum gelijk zijn aan 1000 maal de waarde in V van de testspanning (minimaal $0,5M\Omega$ voor een testspanning van 500V). (Boek 1, Onderafdeling 6.4.5.1.)

2.05B. - De werking van de differentieelstroominrichting via de opwekking van een foutstroom is niet in orde. (Boek 1, Onderafdeling 6.5.7.2. (b.4))

2.06. - In huishoudelijke installaties is alleen de voeding op zeer lage spanning en laagspanning van 1e categorie ($U \leq 500V$) toegelaten. (Boek 1, Onderafdeling 4.2.1.2.)

Inbreuken schakel- en verdeelborden:

4.05. - Het schakel- en verdeelbord moet vervangen worden; de beschermingsgraad tegen elektrische schokken bij rechtstreekse aanraking is onvoldoende. (Boek 1, Onderafdeling 4.2.2.3./5.3.5.1. (a))

4.07. - De genaakbare, naakte delen onder spanning in het schakel- en verdeelbord zijn onvoldoende afgeschermd. (Boek 1, Onderafdeling 4.2.2.3./5.3.5.1. (a))

4.10 - De identificatie van de bedienings-, beschermings- en scheidingsinrichtingen, alsook van de aansluitklemmen van de stroombanen, wordt niet uitgevoerd door goed zichtbare en onuitwisbare individuele markeringen. (Boek 1, Onderafdeling 3.1.3.1.)

4.10A. - De identificatie van de schakel- en verdeelborden door middel van individuele markeringen is niet aanwezig (tenzij iedere mogelijkheid tot vergissen uitgesloten is). (Boek 1, Onderafdeling 3.1.3.3. (a))

4.10B. - De aanduiding van de voedingsspanning op elk schakel- en verdeelbord is niet aanwezig. (Boek 1, Onderafdeling 3.1.3.3. (a))

4.18. - Het schakel- en verdeelbord kan niet geopend worden doordat de smeltveiligheden en/of penzekeringen niet of slechts moeizaam uitgenomen kunnen worden. De interne bekabeling kan niet nagezien worden. (Boek 1, Onderafdeling 5.3.5.1. (c))

Inbreuken differentieelstroominrichtingen:

5.01 - Ten minste een verzegelbare differentieelstroominrichting met een aanspreekstroom van ten hoogste 300mA moet in het begin van de elektrische installatie aangebracht worden. (Boek 1, Onderafdeling 4.2.4.3. (b))

- De differentieelstroominrichting in het begin van de installatie is niet verzegelbaar. (Boek 1, Onderafdeling 4.2.4.3. (b))

5.04A. - De differentieelstroominrichtingen moeten ten minste van het type A zijn. (Boek 1, Onderafdeling 5.3.5.3. (a))

- Een differentieelstroombeveiliging van het type AC is niet meer toegelaten (bestaande huishoudelijke installaties daterend van voor 01/01/1987) (Boek 1, Afdeling 8.2.1. (2))

5.08A. - Een differentieelstroominrichting met een grote (30mA) of zeer grote gevoeligheid (10mA), ongeschikt aan deze geplaatst aan het begin van de installatie, moet voorzien worden voor de vast opgestelde gebruikstoestellen, stuur- en regeltoestellen en contactdozen in storbadzalen en badkamers. (Boek 1, Onderafdeling 4.2.4.3. (b))

5.08B. - Een differentieelstroominrichting met een grote (30mA) of zeer grote gevoeligheid (10mA), ongeschikt aan deze geplaatst aan het begin van de installatie, moet voorzien worden voor de inrichtingen voor het aansluiten van wasmachines, droogkasten en afwasmachines. (Boek 1, Onderafdeling 4.2.4.3. (b))

Inbreuken bescherming tegen overstroom:

6.03. - In huishoudelijke ruimten moeten kalibreer-elementen de niet-wisselbaarheid van de smeltveiligheden en/of de kleine automatische schakelaars met pennen verzekeren, voor zover de te beschermen elektrische leiding een doorsnede heeft die kleiner is dan $10mm^2$. (Boek 1, Onderafdeling 5.3.5.5. (a))

6.11. - Smeltveiligheden of kleine automatische schakelaars met pennen ter bescherming van eenzelfde stroombaan moeten dezelfde nominale stroomsterkte hebben. (Boek 1, Onderafdeling 4.4.1.5.)

6.12. - De aanduiding van de nominale stroomsterkte op (smelt)zekeringen en/of automatische schakelaars is niet of moeilijk zichtbaar of is volledig uitgewist. (Boek 1, Onderafdeling 1.4.1.3.)

Inbreuken elektrische installatie:

Dit verslag mag enkel in zijn geheel afgedrukt of gekopieerd en verspreid worden. In zijn digitale vorm geldt dit rapport als origineel exemplaar.

Referentie: 202411004955 v1

Uitgiftedatum verslag: 26/11/2024 - Datum controle: 26/11/2024 [11:04 - 11:23]



7.02. - De regels van goed vakmanschap moeten algemeen toegepast worden. (Boek 1, Onderafdeling 1.4.1.2)

Uitleg VERPLICHT: VERBINDINGS DOOS ONDER VERDEELBORD OP ORDE BRENGEN.

7.10. - In de huishoudelijke installatie zijn de contactdozen op laagspanning niet van het "kindveilige" type. (Boek 1, Onderafdeling 4.2.2.3. (b))

7.14. - De keuze en het gebruik van elektrisch materiaal in badkamers en stortbadzalen is niet in overeenstemming met de regels van goed vakmanschap. (Boek 1, Hoofdstuk 7.1.)

- Het elektrisch materieel in volume 2 van de badkamer of stortbadzaal is niet in overeenstemming met het toegelaten materieel (nl. materieel gevoed op zeer lage veiligheidsspanning, vast opgestelde op laagspanning gevoede toestellen voor de productie van sanitair warmwater, de vast opgestelde elektrische verwarmingstoestellen of ventilatoren van klasse II, contactdozen individueel beschermd door een beschermingstransformator met een vermogen van maximaal 100W, contactdozen beschermd door een differentieelstroominrichting met zeer grote gevoeligheid (10mA) en de vast opgestelde verlichtingstoestellen op voorwaarde dat ze ten minste 1,60m boven het niveau van de vloer zijn gemonteerd). (Boek 1, Onderafdeling 7.1.5.3. (d))

Inbreuken leidingen en kleurcode:

8.03A. - De mechanische weerstand van de elektrische leidingen moet behouden worden, rekening houdend met de belastingsomstandigheden waaraan ze blootgesteld worden. (Boek 1, Onderafdeling 5.2.1.5.)

VASTSTELLINGEN: Opmerkingen

- A - De schema's van de elektrische installatie moeten verplicht bewaard worden in het dossier van de elektrische installatie. Het is evenzeer sterk aangeraden om één exemplaar te bewaren in de nabijheid van het elektrisch hoofdbord.
- A - Alle differentieelstroominrichtingen in de elektrische installatie moeten periodiek (vb. maandelijks) getest worden met behulp van de testknop (cfr. voorschriften van de fabrikant).
- A - Deze controle omvat enkel de zichtbare delen van de installatie.
- A - De uitgevoerde controle is een momentopname. Dit keuringsattest is slechts een weerspiegeling van de elektrische installatie op het ogenblik van de keuring.
- A8 - Niet alle toestellen van klasse I (vb. wasmachine, droogkast,...) zijn geplaatst op het ogenblik van de keuring.
- A10 - Alle toestellen van klasse I dienen verplicht gevoed te worden via een stopcontact met gearde aardingspen.
- B - Het is niet uitgesloten dat er bijkomende inbreuken worden vastgesteld bij voorleggen van de schema's.
- B - Er konden geen controleverslagen van eerdere bezoeken worden voorgelegd. Dit controlebezoek heeft als doel het dossier van de elektrische installatie opnieuw te vervolledigen. De eigenaar, beheerder of uitbater heeft de verplichting om de periodieke controles van de elektrische installatie tijdig te laten uitvoeren.
- F3 - Het is aangeraden om hoofdequipotentiale verbindingen te voorzien voor gas- en waterinstallatie.



BESLUIT:


De elektrische installatie voldoet niet aan de voorschriften van Boek 1 van het koninklijk besluit van 8 september 2019.

De volgende controle moet worden uitgevoerd uiterlijk vóór: 18 maanden na ondertekening akte

door hetzelfde organisme door een organisme naar keuze

- De eendraadsschema's en situatieplannen van de installatie werden gedateerd en ondertekend.
- De ingangsklemmen van de differentieelstroominrichting(en) geplaatst aan het begin van de installatie werden verzegeld.
 - tijdens een vorig plaatsbezoek
 - tijdens huidig plaatsbezoek
- Geen enkele elektrische installatie of deel ervan waarvoor inbreuken worden vastgesteld mag in gebruik worden genomen. Er moet een nieuwe gelijkvormigheidscontrole vóór de ingebruikname worden uitgevoerd, zodra de elektrische installatie in orde werd gebracht.
- De werken, nodig om de tijdens het controlebezoek vastgestelde inbreuken te doen verdwijnen, moeten zonder vertraging worden uitgevoerd en alle gepaste maatregelen worden genomen opdat, indien de installatie in dienst blijft, deze inbreuken geen gevaar vormen voor de personen of goederen.
- Indien tijdens het nieuwe controlebezoek wordt vastgesteld dat er nog inbreuken overblijven of indien geen gevolg wordt gegeven aan het in orde brengen van de installatie, wordt de Federale Overheidsdienst die Energie onder zijn bevoegdheid heeft, binnen een termijn van één jaar door het erkend organisme ingelicht.
- De koper is ertoe gehouden zijn identiteit en de datum van de verkoopakte mee te delen aan het erkend organisme dat het controlebezoek heeft uitgevoerd.

Namens de technisch verantwoordelijke, de agent-bezoeker:



ACA vzw - Erkend Controle Organisme
Meensesteenweg 338 - 8800 Roeselare
BTW BE 0811.407.869
Tel. 051/20 00 02 - Fax 051/20 10 02
info@acavzw.be - www.acavzw.be

De reglementaire voorschriften:

Dit verslag dient bewaard te worden in het dossier van de elektrische installatie. Dit dossier wordt ter beschikking gehouden van iedere persoon die het mag raadplegen. Een kopie van dit dossier wordt ter beschikking gesteld van elke eventuele huurder. De verkoper is ertoe gehouden het dossier van de installatie aan de koper bij eigendomsoverdracht te overhandigen.

Elke wijziging aan de elektrische installatie dient uitgevoerd te worden volgens de voorschriften van Boek 1 van het koninklijk besluit van 8 september 2019 en dient vermeld te worden in het dossier. Elke belangrijke wijziging of uitbreiding dient het voorwerp uit te maken van een gelijkvormigheidscontrole vóór de ingebruikname. Deze controle wordt uitgevoerd door een erkend organisme.

De met het toezicht belaste ambtenaar van de Federale Overheidsdienst die Energie onder zijn bevoegdheid heeft dient onmiddellijk ingelicht te worden over elk ongeluk aan personen overkomen en rechtstreeks of onrechtstreeks te wijten aan de aanwezigheid van elektriciteit.

De plichten van de eigenaar, beheerder of uitbater van de elektrische installaties zijn raadpleegbaar op de website van ACA vzw (www.acavzw.be).

Een kopie van dit verslag wordt gedurende een periode van 5 jaar bewaard door het erkend organisme. Het verslag wordt ter beschikking gesteld van elke persoon die wettelijk wordt toegelaten om het te raadplegen.

Voor bijkomende informatie over de reglementaire voorschriften of klachten is de Algemene Directie Energie van de Federale Overheidsdienst Economie, KMO, Middenstand en Energie (<https://www.economie.fgov.be>) bevoegd voor de erkende organismen.

Stappenplan in geval van een niet-conforme elektrische installatie:

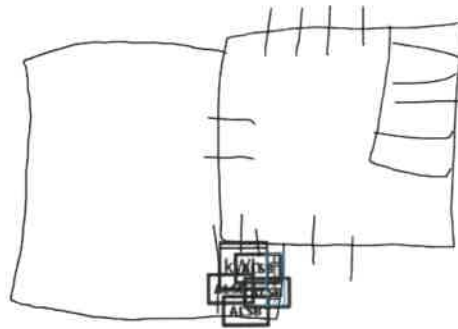


BIJLAGE - ELEKTRISCHE INSTALLATIES OP LAAGSPANNING EN OP ZEER LAGE SPANNING


Algemene gegevens

Plaats controle: Molenstraat 64, 3930 HAMONT-ACHEL
Eigenaar: /

Vereenvoudigd situatieplan of foto/schema van de (elektrische) installatie:



Handtekening agent-bezoeker:



BIJLAGE - ELEKTRISCHE INSTALLATIES OP LAAGSPANNING EN OP ZEER LAGE SPANNING


Algemene gegevens

Plaats controle: Molenstraat 64, 3930 HAMONT-CHEL
Eigenaar: /

Vereenvoudigd situatieplan of foto/schema van de (elektrische) installatie:



Handtekening agent-bezoeker:



BIJLAGE - ELEKTRISCHE INSTALLATIES OP LAAGSPANNING EN OP ZEER LAGE SPANNING


Algemene gegevens

Plaats controle: Molenstraat 64, 3930 HAMONT-CHEL
Eigenaar: /

Vereenvoudigd situatieplan of foto/schema van de (elektrische) installatie:



Handtekening agent-bezoeker:



BIJLAGE - ELEKTRISCHE INSTALLATIES OP LAAGSPANNING EN OP ZEER LAGE SPANNING


Algemene gegevens

Plaats controle: Molenstraat 64, 3930 HAMONT-CHEL
Eigenaar: /

Vereenvoudigd situatieplan of foto/schema van de (elektrische) installatie:



Handtekening agent-bezoeker:



BIJLAGE - ELEKTRISCHE INSTALLATIES OP LAAGSPANNING EN OP ZEER LAGE SPANNING


Algemene gegevens

Plaats controle: Molenstraat 64, 3930 HAMONT-CHEL
Eigenaar: /

Vereenvoudigd situatieplan of foto/schema van de (elektrische) installatie:



Handtekening agent-bezoeker:



BIJLAGE - ELEKTRISCHE INSTALLATIES OP LAAGSPANNING EN OP ZEER LAGE SPANNING

Algemene gegevens

Plaats controle: Molenstraat 64, 3930 HAMONT-ACHEL
Eigenaar: /

Vereenvoudigd situatieplan of foto/schema van de (elektrische) installatie:



Handtekening agent-bezoeker:

