



ELEKTRISCHE INSTALLATIES OP LAAGSPANNING EN OP ZEER LAGE SPANNING
(Boek 1 - KB 08/09/2019)

Identificatie van derden:

Opdrachtgever: Buysse Gerd, Walvengracht 25, 9030 GENT
Eigenaar: ██████████
Installateur: /
BTW-nr.: /

Installateur = persoon of personen verantwoordelijk voor de uitvoering van het werk

Identificatie van de elektrische installatie:

Plaats controle: Groteweg 119, 9500 GERAARDSBERGEN
EAN-code installatie: /
Tarief teller(s): Dag
Nummer teller(s): 6253534
Index teller(s): 89976
Type installatie: Wooneenheid
Private HS-cabine: Neen
DNB: Fluvius
Type lokaal: Open woning

Aard van de controle:

Overeenkomstig de voorschriften van Boek 1 – Installaties op laagspanning en op zeer lage spanning – Interne procedure QPRO/ELE/001

Type controle: Controlebezoek verkoop oude huishoudelijke installatie (8.4.2)
Datum uitvoering: Vóór 01/10/1981 Na 01/10/1981 en vóór 01/06/2020 Na 01/06/2020
Nota's: Zie rubriek "VASTSTELLINGEN - Opmerkingen"
Afwijkingen (Deel 8): Toegepast
Herkeuring op verslag: /

Algemene gegevens van de elektrische installatie:

Nominale spanning: 3 x 400V + N Max. nominale stroom: 25 A Nominale waarde aansluitautomaat: 40 A
Voedingsleiding hoofdbord: 5X6 mm² Type: VFVB Type aardverbindingssysteem: TT
Aardelektrode: Niet vast te stellen Sectie aardelektrode: /
Sectie aardgeleider: 16 mm²
Aantal barden: 1 Aantal stroombanen: 7 Aantal reservekringen: 0
Gedecentraliseerde productie-installatie: Niet aanwezig AC-Vermogen (maximaal): / kVA
 PV-installatie Batterij-opslag Waterstofcentrale Warmte-kracht-koppeling Windmolens

Algemene beschrijving van de differentieelstroominrichtingen:

Hoofd-differentieelstroominrichting(en): Niet aanwezig
Nominale stroom I_n: 40 A Gevoeligheid ΔI: 300 mA Aantal polen: 4 Type: A
Extra: /
Bijkomende differentieelstroominrichting(en): Aanwezig, doch buiten de scope van deze controle Niet aanwezig
Nominale stroom I_n: / Gevoeligheid ΔI: / Aantal polen: / Type: /
Extra: /

Schema's en plannen van de installatie:

Eendraads- of straambaanschema('s): Versie/nr. / Datum: / In orde Niet aanwezig
Situatieplan(nen): Versie/nr. / Datum: / In orde Niet aanwezig
Document(en) van de veiligheidsinstallaties: Versie/nr. / Datum: / Niet van toepassing Niet aanwezig
Document(en) van de kritische installaties: Versie/nr. / Datum: / Niet van toepassing Niet aanwezig

Metingen, controles en beproevingen:

Spreidingsweerstand aardverbinding: 12,82 Ω Meetmethode: ZEB
Algemene isolatieweerstand: 68 MΩ Meetspanning: 500 V
Test differentieelstroominrichting(en): Testknop: OK Foutlus: OK
Continuïteit van de beschermingsgeleiders: Algemeen: OK Equipotentiale verbinding: Deels aanwezig
Bescherming onrechtstreekse aanraking: Niet OK Bescherming rechtstreekse aanraking: Niet OK
Staat van het vast (opgesteld) materiaal: Niet OK Staat van het verplaatsbaar materieel: /



Beschrijving van de stroombanen

ALSB
8X PENAUT 20A
2X PENAUT 15A
1X 2P C20
3X SMELTZEK 20A

FASTSTELLINGEN: Inbreuken

Inbreuken schema's en plannen:

- 1.01. - Het eendraadsschema van de elektrische installatie is niet aanwezig op het ogenblik van de controle. (Boek 1, Onderafdeling 3.1.2.1. (a))
- 1.02. - Het situatieplan van de elektrische installatie is niet aanwezig op het ogenblik van de controle. (Boek 1, Onderafdeling 3.1.2.1. (a))

Inbreuken aardingsinstallatie:

- 3.06. - De hoofdequipotentiale verbindingen zijn niet uitgevoerd volgens de regels van goed vakmanschap. (Boek 1, Onderafdeling 4.2.3.2.)
 - De doorsnede van de hoofdequipotentiale geleiders stemt niet overeen met de minimumdoorsnede (de helft van de grootste beschermingsgeleider, met een minimum van 6mm²). (Boek 1, Onderafdeling 5.4.4.1)

Inbreuken schakel- en verdeelborden:

- 4.01A. - De schakel- en verdeelborden in huishoudelijke lokalen moeten van klasse I of II zijn. (Boek 1, Onderafdeling 5.3.5.1. (a))
- 4.06. - De afschermplaat in het schakel- en verdeelbord moet (terug)geplaatst worden; aanraking van onder spanning staande delen is mogelijk. (Boek 1, Onderafdeling 4.2.2.3./5.3.5.1. (a))
- 4.07. - De genaakbare, naakte delen onder spanning in het schakel- en verdeelbord zijn aanvallende afgeschermd. (Boek 1, Onderafdeling 4.2.2.3./5.3.5.1. (a))
- 4.10. - De identificatie van de bedienings-, beschermings- en scheidingsinrichtingen, alsook van de aansluitklemmen van de stroombanen, wordt niet uitgevoerd door goed zichtbare en onuitwisbare individuele markeringen. (Boek 1, Onderafdeling 3.1.3.1.)
- 4.10B. - De aanduiding van de voedingsspanning op elk schakel- en verdeelbord is niet aanwezig. (Boek 1, Onderafdeling 3.1.3.3. (a))
- 4.12. - De doorsnede van de verdeelrails en de interne verbindingen in het schakel- en verdeelbord zijn niet aangepast aan de stroomopwaarts geplaatste beschermingsinrichting tegen overstroom. (Boek 1, Onderafdeling 4.4.1.5.)

Inbreuken differentieelstroominrichtingen:

- 5.01. - Ten minste een verzegelbare differentieelstroominrichting met een aanspreekstroom van ten hoogste 300mA moet in het begin van de elektrische installatie aangebracht worden. (Boek 1, Onderafdeling 4.2.4.3. (b))
 - De differentieelstroominrichting in het begin van de installatie is niet verzegelbaar. (Boek 1, Onderafdeling 4.2.4.3. (b))
- 5.08A. - Een differentieelstroominrichting met een grote (30mA) of zeer grote gevoeligheid (10mA), ondergeschikt aan deze geplaatst aan het begin van de installatie, moet voorzien worden voor de vast opgestelde gebruikstaellen, stuur- en regeltaellen en contactdozen in startbadzalen en badkamers. (Boek 1, Onderafdeling 4.2.4.3. (b))
- 5.08B. - Een differentieelstroominrichting met een grote (30mA) of zeer grote gevoeligheid (10mA), ondergeschikt aan deze geplaatst aan het begin van de installatie, moet voorzien worden voor de inrichtingen voor het aansluiten van wasmachines, droogkasten en afwasmachines. (Boek 1, Onderafdeling 4.2.4.3. (b))

Inbreuken bescherming tegen overstroom:

- 6.02. - De nominale stroomsterkte van de smeltveiligheden of de nominale intensiteit van de automatische schakelaars stemt niet overeen met de doorsnede van de stroomafwaarts geplaatste geleiders. (Boek 1, Onderafdeling 4.4.1.5.)
- 6.03. - In huishoudelijke ruimten moeten kalibrelementen de niet-wisselbaarheid van de smeltveiligheden en/of de kleine automatische schakelaars met pennen verzekeren, voor zover de te beschermen elektrische leiding een doorsnede heeft die kleiner is dan 10mm². (Boek 1, Onderafdeling 5.3.5.5. (a))
- 6.08. - Het gebruik van geïsoleerde geleiders met een doorsnede kleiner dan 2,5mm² is verboden, tenzij voor stroombanen zonder contactdoos (met uitzondering van één enkele contactdoos met een nominale stroomsterkte van 2,5A ingebouwd in verlichtingsarmaturen) (minimaal 1,5mm²), voor stroombanen ingebouwd in schakel- en verdeelborden en die enkel een slapcontact vaeden (minimaal 0,75 of 1mm²), en voor elektrische leidingen die deel uitmaken van bedienings-, controle-, signalisatie- of meetstroombanen (minimaal 0,5mm²). (Boek 1, Onderafdeling 5.2.1.2.)

Uitleg: STOPKONTAKT BADK ONDER SPIEGELKAST+ GARAGPOORT MOTOR

Inbreuken elektrische installatie:

- 7.04A. - De schakelaars, contactdozen,... moeten voorzien worden van de nodige afdekplaatjes. (Boek 1, Onderafdeling 1.4.1.3.)
 - 7.11. - Contactdozen zonder aardcontact moeten verplicht beveiligd worden door een differentieelstroominrichting (al dan niet ondergeschikt) met grote (30mA) of zeer grote (10mA) gevoeligheid. (oude huishoudelijke installaties daterend van voor 01/10/1981) (Boek 1, Afdeling 8.2.1. (d))
 - 7.14. - De keuze en het gebruik van elektrisch materiaal in badkamers en startbadzalen is niet in overeenstemming met de regels van goed vakmanschap. (Boek 1, Hoofdstuk 7.1.)
 - De waarde van de zeer lage veiligheidsspanning is groter dan de maximaal toegelaten spanning in de volumes van de badkamer of startbadzaal om te voldoen aan de bescherming tegen elektrische schokken bij rechtstreekse aanraking (12V AC én IPX7 of 6V AC in volume 0, 12V AC én IPX4 of 6V AC in volume 1, 25V AC én IPX4 of 12V AC in volumes 2 en 1bis, 25V AC én IPX1 of 12V AC in volume 3). (Boek 1, Onderafdeling 7.1.4.3.)
- Uitleg:** VERLICHTING SPIEGEL BADKAMER
- 7.15B. - De beschermingsgraad van de armhulsels in de gewone ruimten is niet minstens gelijk aan IPXX-B. (Boek 1, Onderafdeling 4.2.2.3. (a.2))
 - 7.24. - Verlichtingstaellen: (Boek 1, Onderafdeling 5.3.4.2.)
 - De lamphouders met genaakbare actieve delen mogen niet gebruikt worden in open taellen tenzij ze buiten het genaakbaarheidsgebaaril van de gebruiker opgesteld zijn. (Boek 1, Onderafdeling 5.3.4.2. (e))

Inbreuken leidingen en kleurcode:

- 8.13. - Het aantal en de doorsnede van de aangesloten geleiders per aansluitklem stemt niet overeen met de regels van goed vakmanschap; maximaal 2 à 3 aders met dezelfde sectie per klem, zantel moeten er aangepaste verdeelklemmen gebruikt worden. (Boek 1, Onderafdeling 4.4.3.4.)

Uitleg: DIFF

FASTSTELLINGEN: Opmerkingen

Dit verslag mag enkel in zijn geheel afgedrukt of gekopieerd en verspreid worden. In zijn digitale vorm geldt dit rapport als origineel exemplaar.

Referentie: 202311000013 v1

Uitgiffedatum verslag: 13/12/2023 - Datum controle: 13/12/2023 {15:36 - 16:12}



- A - De schema's van de elektrische installatie moeten verplicht bewaard worden in het dossier van de elektrische installatie. Het is evenzeer sterk aangeraden om één exemplaar te bewaren in de nabijheid van het elektrisch hoofdbord.
- A - Alle differentieelstroominrichtingen in de elektrische installatie moeten periodiek (vb. maandelijks) getest worden met behulp van de testknop (cfr. voorschriften van de fabrikant).
- A - Deze controle omvat enkel de zichtbare delen van de installatie.
- A - De uitgevoerde controle is een momentopname. Dit keuringsattest is slechts een weerspiegeling van de elektrische installatie op het ogenblik van de keuring.
- A2 - De verlichting is nog niet definitief geplaatst.
- A8 - Niet alle toestellen van klasse I (vb. wasmachine, droogkast,...) zijn geplaatst op het ogenblik van de keuring.
- A10 - Alle toestellen van klasse I dienen verplicht gevoed te worden via een stopcontact met geaarde aardingspen.
- B - Het is niet uitgesloten dat er bijkomende inbreuken worden vastgesteld bij voorleggen van de schema's.
- B - De eenheid is bemeubeld op het ogenblik van de controle.
- B - Er konden geen controleverslagen van eerdere bezoeken worden voorgelegd. Dit controlebezoek heeft als doel het dossier van de elektrische installatie opnieuw te vervolledigen. De eigenaar, beheerder of uitbater heeft de verplichting om de periodieke controles van de elektrische installatie tijdig te laten uitvoeren.
- F3 - Het is aangeraden om hoofdequipotentiale verbindingen te voorzien voor gas- en waterinstallatie.



BESLUIT:

De elektrische installatie voldoet niet aan de voorschriften van Boek 1 van het koninklijk besluit van 8 september 2019.

De volgende controle moet worden uitgevoerd uiterlijk vóór: 18 maanden na ondertekening akte

door hetzelfde organisme

door een organisme naar keuze

- De eendraadsschema's en situatieplannen van de installatie werden gedateerd en ondertekend.
- De ingangsklemmen van de differentieelstroominrichting(en) geplaatst aan het begin van de installatie werden verzegeld.
 - tijdens een vorig plaatsbezoek
 - tijdens huidig plaatsbezoek
- Geen enkele elektrische installatie of deel ervan waarvoor inbreuken worden vastgesteld mag in gebruik worden genomen. Er moet een nieuwe gelijkvormigheidscontrole vóór de ingebruikname worden uitgevoerd, zodra de elektrische installatie in orde werd gebracht.
- De werken, nodig om de tijdens het controlebezoek vastgestelde inbreuken te doen verdwijnen, moeten zonder vertraging worden uitgevoerd en alle gepaste maatregelen worden genomen opdat, indien de installatie in dienst blijft, deze inbreuken geen gevaar vormen voor de personen of goederen.
- Indien tijdens het nieuwe controlebezoek wordt vastgesteld dat er nog inbreuken overblijven of indien geen gevolg wordt gegeven aan het in orde brengen van de installatie, wordt de Federale Overheidsdienst die Energie onder zijn bevoegdheid heeft, binnen een termijn van één jaar door het erkend organisme ingelicht.
- De koper is ertoe gehouden zijn identiteit en de datum van de verkoopakte mee te delen aan het erkend organisme dat het controlebezoek heeft uitgevoerd.

Namens de technisch verantwoordelijke, de agent-bezoeker:



ACA vzw - Erkend Controle Organisme
Meensesteenweg 338 - 8800 Roeselare
BTW BE 0811.407.869
Tel. 051/20 00 02 - Fax 051/20 10 02
info@acavzw.be - www.acavzw.be

De reglementaire voorschriften:

Dit verslag dient bewaard te worden in het dossier van de elektrische installatie. Dit dossier wordt ter beschikking gehouden van iedere persoon die het mag raadplegen. Een kopie van dit dossier wordt ter beschikking gesteld van elke eventuele huurder. De verkoper is ertoe gehouden het dossier van de installatie aan de koper bij eigendomsoverdracht te overhandigen.

Elke wijziging aan de elektrische installatie dient uitgevoerd te worden volgens de voorschriften van Boek 1 van het koninklijk besluit van 8 september 2019 en dient vermeld te worden in het dossier. Elke belangrijke wijziging of uitbreiding dient het voorwerp uit te maken van een gelijkvormigheidscontrole vóór de ingebruikname. Deze controle wordt uitgevoerd door een erkend organisme.

De met het toezicht belaste ambtenaar van de Federale Overheidsdienst die Energie onder zijn bevoegdheid heeft dient onmiddellijk ingelicht te worden over elk ongeluk aan personen overkomen en rechtstreeks of onrechtstreeks te wijten aan de aanwezigheid van elektriciteit.

De plichten van de eigenaar, beheerder of uitbater van de elektrische installaties zijn raadpleegbaar op de website van ACA vzw (www.acavzw.be).

Een kopie van dit verslag wordt gedurende een periode van 5 jaar bewaard door het erkend organisme. Het verslag wordt ter beschikking gesteld van elke persoon die wettelijk wordt toegelaten om het te raadplegen.

Voor bijkomende informatie over de reglementaire voorschriften of klachten is de Algemene Directie Energie van de Federale Overheidsdienst Economie, KMO, Middenstand en Energie (<https://www.economie.fgov.be>) bevoegd voor de erkende organismen.

Stappenplan in geval van een niet-conforme elektrische installatie:



Dit verslag mag enkel in zijn geheel afgedrukt of gekopieerd en verspreid worden. In zijn digitale vorm geldt dit rapport als origineel exemplaar.


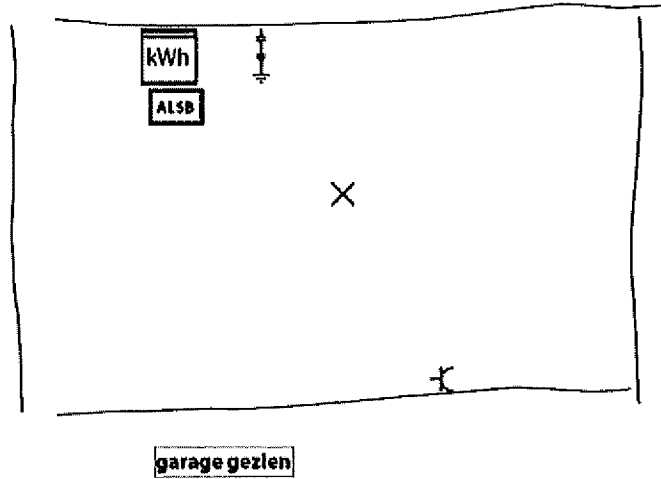


BIJLAGE - ELEKTRISCHE INSTALLATIES OP LAAGSPANNING EN OP ZEER LAAG SPANNING

Algemene gegevens

Plaats controle: Groleweg 119, 9500 GERAARDSBERGEN
Eigenaar: [REDACTED]

Vereenvoudigd situatieplan of foto/schema van de (elektrische) installatie:



Handtekening agent-bezoeker:




BIJLAGE - ELEKTRISCHE INSTALLATIES OP LAAGSPANNING EN OP ZEER LAGE SPANNING

Algemene gegevens

Plaats controle: Groteweg 119, 9500 GERAARDSBERGEN
Eigenaar: [REDACTED]

Vereenvoudigd situatieplan of foto/schema van de (elektrische) installatie:



Handtekening agent-bezoeker:

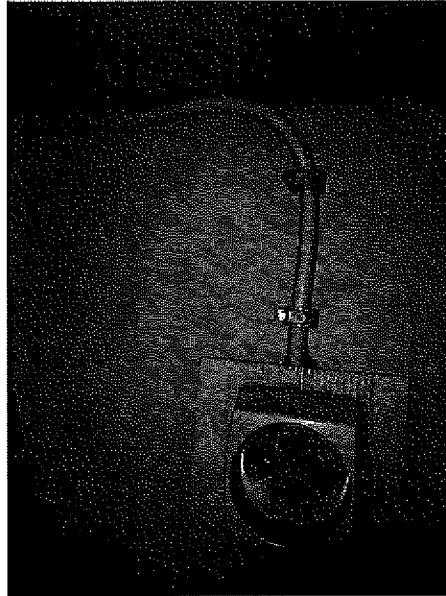


BIJLAGE - ELEKTRISCHE INSTALLATIES OP LAAGSPANNING EN OP ZEER LAAG SPANNING

Algemene gegevens

Plaats controle: Groteweg 119, 9500 GERAARDSBERGEN
Eigenaar: [REDACTED]

Vereenvoudigd situatieplan of foto/schema van de (elektrische) installatie:



Handtekening agent-bezoeker:




BIJLAGE - ELEKTRISCHE INSTALLATIES OP LAAGSPANNING EN OP ZEER LAAG SPANNING

Algemene gegevens

Plaats controle: Groteweg 119, 9500 GERAARDSBERGEN
Eigenaar: [REDACTED]

Vereenvoudigd situatieplan of foto/schema van de (elektrische) installatie:



Handtekening agent-bezoeker:



BIJLAGE - ELEKTRISCHE INSTALLATIES OP LAAGSPANNING EN OP ZEER LAAG SPANNING

Algemene gegevens

Plaats controle: Groteweg 119, 9500 GERAARDSBERGEN
Eigenaar:

Vereenvoudigd situatieplan of foto/schema van de (elektrische) installatie:



Handtekening agent-bezoeker:



██████████