



CERTIGREEN test - asbl de contrôle agréé
 Adresse Rue de la Vecquée 170
 B-4100 Seraing
 Tél +32 471 58 07 08
 E-mail info@certigreen.be
 TVA BE 0650 647 987
 www.certigreen.be




P.V. N° GHO-BTD-14-03-24-24237-VE

Date de visite : 14/03/2024

1^{er} visite

RAPPORT DE CONTRÔLE D'UNE INSTALLATION ÉLECTRIQUE DOMESTIQUE A BT/TBT
 (A.R. DU 08/09/2019 - LIVRE 1 - 4.2.3.2 - 4.2.4.3 - 5.3.5.2 - 5.4.2.1 - 5.4.3.6 - 5.4.4 - 7.1 - 7.2.5.1)

VISITE DE CONTRÔLE D'UNE INSTALLATION EXISTANTE
 (A.R. DU 08/09/2019 - LIVRE 1 - 2.11.2 + 6.5)

Objet	Habitation	Maison	
	Adresse	Rue Joseph Hamels 43, 4367 Crisnée	
	Propriétaire		
	Demandeur		
Installation	Téléphone		
	A.R. du 08/09/2019 - Livre 1:	6.5 + 8.4.2 - Vente bien d'av, oct. 81 8.2.1 - Date d'installation avant oct '81	
	Tension actuelle	INCONNUE	
	Code EAN	Non communiqué	
	Protection générale	30 A	
	Qté tableaux	1	
	Qté circuits	1	
Câble compteur-tableau	Nc x mm ²		

Mesures

Résistance de dispersion de prise de terre
Non mesurable

Isolement général par rapport à la PDT
Non mesurable

Appareil utilisé
MES008 (METREL MI3100S)

Critères

Critères

1 . Résistance de dispersion de prise de terre (PDT)	Pas OK	7 . Appareillage fixe et à poste fixe	Pas OK
2 . Isolement général par rapport à la PDT	Pas OK	8 . Canalisations électriques (fils, peignes, câbles, conduits)	Pas OK
3 . Continuité de terre	Pas OK	9 . Repérages et/ou schémas unifilaire et de position	Pas OK
4 . Différentiel(s) général(aux) (DDRG)	Pas OK	17 . Documents, études techniques, analyses de risques.	OK
5 . Protection contre contacts directs	Pas OK	18 . Risques liés à un incendie.	OK
6 . Protection contre contacts indirects	Pas OK	19 . Installation de production d'énergie privée.	OK

Voir infractions détaillées en page suivante.



CERTIGREEN test - asbl de contrôle agréé

Adresse Rue de la Vecquée 170
B-4100 Seraing
Tél +32 471 58 07 08
E-mail info@certigreen.be
TVA BE 0650 647 987

www.certigreen.be



P.V. N° GHO-BTD-14-03-24-24237-VE

Date de visite : 14/03/2024

Infractions

- A.1. Absence de schéma unifilaire (A.R. du 8/09/2019 - Livre 1 - 2.13 - 3.1.2.1 et 2, parties a - 9.1.2)
- A.2. Absence de plan de position (A.R. du 8/09/2019 - Livre 1 - 2.13 - 3.1.2.1 et 3, parties a - 9.1.2)
- A.6. Absence de repérage sur le(s) tableau(x) (A.R. du 8/09/2019 - Livre 1 - 3.1.3.1 - 3.1.3.3 a)
- A.8. Tension de service à indiquer sur chaque tableau de répartition et/ou de manoeuvre (A.R. du 8/09/2019 - Livre 1 - 3.1.3.3 a)
- B.2. Remplacer le tableau, degré de protection contre le contact direct insuffisant (A.R. du 8/09/2019 - Livre 1 - 4.2.2.3.a.1+2 - 5.3.5.1.a), Caractéristiques minimales : classe I et IP XX-B (d'origine ou dispositions supplémentaires garantissant une sécurité équivalente).
- B.6. Isolement général phase/terre sous 500 VDC inférieur à 0,5 MΩ (A.R. du 8/09/2019 - Livre 1 - 6.4.5.1)
- C.4. Absence de sectionneur entre borne principale et prise de terre, Indéserrable à la main (A.R. du 8/09/2019 - Livre 1 - 5.4.3.5)
- C.7. Résistance de dispersion de prise de terre non mesurable (A.R. du 8/09/2019 - Livre 1 - 6.4.5.2)
- E.1a. Différentiel général (DDRG) de sensibilité > 300 mA ou manquant, en régime TT (A.R. du 8/09/2019 - Livre 1 - 4.2.4.3.b - 5.1.3.3 - 5.3.5.3)
- E.4a. DDR à haute sensibilité (≤ 30 mA), manquant pour la salle de bain et/ou la douche (A.R. du 8/09/2019 - Livre 1 - 4.2.4.3.c - 7.1.4.1)
- E.5. Différentiel(s) à haute sensibilité (≤ 30 mA) manquant(s) pour une machine à laver, un séchoir, un lave-vaisselle, une piscine, un sauna ou un bassin d'eau extérieur (A.R. du 8/09/2019 - Livre 1 - 4.2.4.3.c - 7.2.4.3.a+d - 7.3.4.3 - 7.100.4.2)
- F.1. Interrupteur, prise de courant ou boîte de dérivation à reconditionner et/ou refixer. (A.R. du 8/09/2019 - Livre 1 - 5.2.6.1 - 5.3.3.4 - 5.3.5.2.a)
- F.6. Prise de courant non conforme à NBN C61-112, à broche de terre et sécurité enfant (A.R. du 8/09/2019 - Livre 1 - 4.2.2.3.b - 5.3.5.2)
- F.11. Choisir et installer le matériel en fonction des influences externes (A.R. du 8/09/2019 - Livre 1 - 5.1.4)
- G.6. Fixer la (les) canalisation(s) électrique(s) au moyen d'attaches adaptées (A.R. du 8/09/2019 - Livre 1 - 5.2.2.1 - 5.2.2.3 - 5.2.9.5)
- G.10. Placer sous tubes ou goulottes adéquats les conducteurs de type VOB, VOBs ou VOBst (A.R. du 8/09/2019 - Livre 1 - 5.2.9.5 - 5.2.9.10)
- G.16. Prises de courant dont la broche de terre n'est pas reliée à la terre principale (A.R. du 8/09/2019 - Livre 1 - 5.3.5.2.b)

Dérogations

Absence d'équipotentielle principale autorisée (tuyaux d'eau de ville, de gaz et d'arrivée/départ du circuit de chauffage central)
Absence d'équipotentielles supplémentaires permise en salle de bain ou de douche, avec volume 2 de sécurité = 1 m au lieu de 60 cm autour de la baignoire et/ou de la douche.
Maintien permis d'un conducteur de terre (PE) non distribué à toute l'installation, sauf pour le raccordement d'appareils de classe 1 (placement du PE à l'extérieur de la canalisation autorisée).

Observations

- O.2. La présentation ultérieure des schémas/plans, absents lors du contrôle, pourrait induire d'autres infractions au moment de la revisite.
- O.3. Valeur de résistance de dispersion de prise de terre non mesurable. Toute correction utile est à apporter pour en permettre la mesure à la revisite.
- O.4. Toute correction utile doit être apportée pour permettre la mesure de l'isolement général entre phases et terre lors de la revisite.
- O.10. L'installation électrique est à refaire dans son ensemble, dans les règles de l'art, en conformité avec les impositions de l'A.R. du 8/09/2019 - Livre 1.
- O.11. L'installation n'était pas équipée de luminaires lors du contrôle. Mise à la terre obligatoire pour luminaires classe 1, interdite pour classe 2.
- O.12. Certains (tous les) appareils de classe 1 étaient absents lors de la visite (appareils à raccorder d'office à la terre).
- O.13. Par dérog. (A.R. du 8/09/2019 - Livre 1 - 8.2.1), absence(s) permise(s) : 1. pour la salle de bain ou de douche, d'un DDR, distinct du DDR général, de sensibilité max de 30 mA et/ou d'une équipotentielle supplémentaire, avec vol. de sécurité 2 autour de la baignoire ou de la douche de 1m au lieu de 60 cm ; 2. et/ou pour une MÅL, un séchoir, un LV, un sauna, une piscine ou un bassin d'eau extérieur, d'un DDR, distinct du DDR général, de sensibilité max de 30 mA (sans contre-mesure) ; 3. et/ou d'une liaison équipotentielle principale (sans contre-mesure). Nous conseillons néanmoins vivement la mise en oeuvre de ces dispositions pour une protection optimale contre les chocs électriques dans les lieux et sur les appareillages à risque d'humidification de la peau.
> Maison extrêmement encombré ! Croquis irréalizable !

Informations complémentaires



NON CONFORME

Installation non-conforme aux prescriptions de l'A.R. du 08/09/2019 - Livre 1.

18 mois à dater de la signature de l'acte de vente (uniquement pour la vente d'un bien d'avant octobre 1981)

Renforcement de puissance du raccordement au réseau public non permis

Pour CERTIGREEN test, l'inspecteur

 Grégory
Hondshoven
0475 39 71 63 



CERTIGREEN test - asbl de contrôle agréé

Adresse Rue de la Vecquée 170
B-4100 Seraing
Tél +32 471 58 07 08
E-mail info@certigreen.be
TVA BE 0650 647 987

www.certigreen.be



P.V. N° GHO-BTD-14-03-24-24237-VE

Date de visite : 14/03/2024

Le contrôle n'a porté que sur les parties visibles et accessibles de l'installation, et uniquement sur les installations domestiques concernées par la demande qui nous a été adressée. Aucune modification apportée à l'installation après le passage de l'agent-visiteur n'est prise en compte dans ce rapport. Les travaux nécessaires pour faire disparaître les infractions constatées pendant la visite de contrôle doivent être exécutés sans retard et toutes mesures adéquates doivent être prises pour qu'en cas de maintien en service des installations, les infractions ne constituent pas un danger pour les personnes et les biens. Toute réclamation est à transmettre à la société par écrit. Il peut être fait appel aux résultats d'inspection via recours au SPF Économie Direction générale de l'Énergie. Toute information contenue dans le présent rapport est confidentielle et ne peut être divulguée qu'au demandeur et au propriétaire. Seul le service du ministère fédéral de l'économie en charge de la surveillance des organismes de contrôle agréé peut avoir accès, à sa demande, à ces informations. En cas de non-conformité persistante à la seconde visite, une copie du rapport est d'office transmise au SPF Économie Direction générale de l'Énergie par CERTIGREEN test.

Obligations du propriétaire (AR du 8/9/19 - Livre 1 - 9.1.2 + 3.1.2 + 6.5.7.2.b7) : 1. Conserver, dans le dossier de l'installation électrique, ce procès-verbal, les plans et toute notice décrivant les garanties de sécurité que doivent présenter certaines machines, appareils ou canalisations électriques (nous conseillons de placer une copie de ces documents à proximité du tableau électrique principal) - 2. Enseigner dans le dossier toute modification intervenue dans l'installation électrique - 3. Aviser immédiatement le Ministre des Affaires économiques, Direction générale de l'Énergie de tout accident survenu aux personnes et dû, directement ou indirectement, à la présence d'électricité - 4. Entretenir ou faire entretenir son installation (tester régulièrement toutes les protections à courant différentiel résiduel via leur bouton de test, resserrer les bornes des tableaux une fois par an, dépeussier, ...) - 5. Prendre toutes mesures adéquates pour que les dispositions de l'AR du 8/9/19 - Livre 1 soient en tout temps observées - 6. Transmettre au locataire, nouveau propriétaire, gestionnaire ou exploitant le dossier de l'installation électrique.

NOTE D'INFORMATION

Section 8.4.2. du Livre 1 du Règlement général sur les installations électriques : *Devoirs du vendeur et de l'acheteur lors de la vente d'une habitation équipée d'une ancienne installation électrique*

■ Dès que le compromis est signé :

Quels sont les devoirs du vendeur/notaire :

- Le vendeur doit remettre le PV de la visite de contrôle et ses annexes au notaire afin que celui-ci l'ajoute dans le dossier de la vente ;
 - Le notaire doit faire mentionner dans l'acte de vente les points suivants :
 - la date du PV de la visite de contrôle
 - le fait de la remise du PV de la visite de contrôle à l'acheteur
- Si le PV de la visite de contrôle est négatif (Installation non-conforme) :*
- l'obligation pour l'acheteur de communiquer son identité et la date de l'acte de vente à l'organisme de contrôle agréé qui a exécuté la visite de contrôle de l'installation électrique.

■ Dès que l'acte de vente est signé

Quels sont les devoirs de l'acheteur :

- L'acheteur doit détenir le dossier de l'installation électrique (schémas, PV, ...) en deux exemplaires ;

Si le PV de la visite de contrôle est positif (installation conforme) :

- L'acheteur doit laisser réaliser la prochaine visite de contrôle soit suivant le délai repris sur le PV de la visite de contrôle (maximum 25 ans après la date de la visite de contrôle) soit en cas de modification ou extension importante de l'installation électrique.

Si le PV de la visite de contrôle est négatif (Installation non-conforme) :

- L'acheteur doit informer l'organisme de contrôle agréé qui a exécuté la visite de contrôle de l'installation électrique de son identité, de la date de l'acte de vente et du PV concerné ;
- Après la communication à l'organisme de contrôle, il reçoit automatiquement 18 mois à dater de l'acte de vente pour remettre en ordre l'installation électrique ;
- L'acheteur peut choisir un autre organisme de contrôle pour laisser réaliser le recontrôle dans le délai des 18 mois (vérification conformité de l'installation).

Pour de plus amples informations

SPF Economie, P.M.E., Classes moyennes et Energie

Direction générale de l'Energie – Haute surveillance des infrastructures et produits énergétiques

Adresse : Boulevard du roi Albert II 16 1000 Bruxelles

Tél. : 0800 120 33 / E-mail : gas.elec@economie.fgov.be

<https://economie.fgov.be>