

ELEKTRISCHE INSTALLATIES OP LAAGSPANNING EN OP ZEER LAGE SPANNING (Boek 1 - KB 08/09/2019)

Identificatie van derden:

| | | | |
|---------------|---|--|--|
| Oprichtgever: | Vastgoedexperts, langvoort 17, 2430 LAAKDAL | | |
| Eigenaar: | / | | |
| Installateur: | / | | |
| BTW-nr.: | / | | |

Installateur = persoon of personen verantwoordelijk voor de uitvoering van het werk

Identificatie van de elektrische installatie:

| | | | |
|-----------------------|----------------------------------|--------------------|-------------|
| Plaats controle: | Varenbergstraat 9, 3381 KAPELLEN | | |
| EAN-code installatie: | / | | |
| Tarief teller(s): | Dag | Private HS-cabine: | Neen |
| Nummer teller(s): | 24759 152 | DNB: | Fluvius |
| Index teller(s): | 19 | Type lokaal: | Open woning |
| Type installatie: | Wooneenheid | | |

Aard van de controle:

| | | | |
|---|--|--|--|
| Overeenkomstig de voorschriften van Boek 1 – Installaties op laagspanning en op zeer lage spanning – Interne procedure QPRO/ELE/001 | | | |
| Type controle: | Controlebezoek verkoop oude huishoudelijke installatie (8.4.2) | | |
| Datum uitvoering: | <input checked="" type="checkbox"/> Vóór 01/10/1981 | <input checked="" type="checkbox"/> Na 01/10/1981 en vóór 01/06/2020 | <input type="checkbox"/> Na 01/06/2020 |
| Nota's: | Zie rubriek "VASTSTELLINGEN - Opmerkingen" | | |
| Afwijkingen (Deel 8): | Toegepast | | |
| Herkeuring op verslag: | / | | |

Algemene gegevens van de elektrische installatie:

| | | | | | |
|---|--|--|--|------------------------------------|------|
| Nominale spanning: | 3 x 400V + N | Max. nominale stroom: | 40 A | Nominale waarde aansluitautomaat: | 20 A |
| Voedingsleiding hoofdbord: | / mm ² | Type: | / | Type aardverbindingssysteem: | TT |
| Aardelektrode: | Niet vast te stellen | Sectie aardelektrode: | / | Sectie aardgeleider: | / |
| Aantal borden: | 3 | Aantal stroombanen: | 5 + + 4 | Aantal reservekringen: | / |
| Gedecentraliseerde productie-installatie: | Niet aanwezig | | AC-Vermogen (maximaal): | / kVA | |
| <input type="checkbox"/> PV-installatie | <input type="checkbox"/> Batterij-opslag | <input type="checkbox"/> Waterstofcentrale | <input type="checkbox"/> Warmte-kracht-koppeling | <input type="checkbox"/> Windmolen | |

Algemene beschrijving van de differentieelstroominrichtingen:

| | | | | | | | |
|--|------|------------------|--------|---------------|---|--|---|
| <u>Hoofddifferentieelstroominrichting(en):</u> | | | | | | <input type="checkbox"/> Niet aanwezig | |
| Nominale stroom I _n : | 40 A | Gevoeligheid ΔI: | 300 mA | Aantal polen: | 4 | Type: | A |
| Extra: | / | | | | | | |
| <u>Bijkomende differentieelstroominrichting(en):</u> | | | | | | <input type="checkbox"/> Niet aanwezig | |
| Nominale stroom I _n : | 40 A | Gevoeligheid ΔI: | 30 mA | Aantal polen: | 4 | Type: | A |
| Extra: | / | | | | | | |

Schema's en plannen van de installatie:

| | | | | | |
|--|--------------|--------|---|---|---|
| Eendraads- of stroombaanschema('s): | Versie/nr. / | Datum: | / | <input type="checkbox"/> In orde | <input checked="" type="checkbox"/> Niet aanwezig |
| Situatieplan(nen): | Versie/nr. / | Datum: | / | <input type="checkbox"/> In orde | <input checked="" type="checkbox"/> Niet aanwezig |
| Document(en) van de veiligheidsinstallaties: | Versie/nr. / | Datum: | / | <input checked="" type="checkbox"/> Niet van toepassing | <input type="checkbox"/> Niet aanwezig |
| Document(en) van de kritische installaties: | Versie/nr. / | Datum: | / | <input checked="" type="checkbox"/> Niet van toepassing | <input type="checkbox"/> Niet aanwezig |

Metingen, controles en beproevingen:

| | | | |
|--|-------------------|--|-----------------|
| Spreidingsweerstand aardverbinding: | / Ω | Meetmethode: | Niet uitgevoerd |
| Algemene isolatieweerstand: | / MΩ | Meetspanning: | Niet uitgevoerd |
| Test differentieelstroominrichting(en): | Testknop: OK | Foutlus: | Niet getest |
| Continuïteit van de beschermingsgeleiders: | Algemeen: Niet OK | Equipotentiale verbinding: | Afwezig |
| Bescherming onrechtstreekse aanraking: | Niet OK | Bescherming rechtstreekse aanraking: | OK |
| Staat van het vast (opgesteld) materiaal: | Niet OK | Staat van het verplaatsbaar materieel: | / |



Beschrijving van de stroombanen

| ID Bord | Differentieel-stroominrichting | Type beveiliging | Nominale stroom | Aantal polen | Sectie geleiders | Aantal | Reserve? |
|---------|--------------------------------|------------------|-----------------|--------------|---------------------|--------|--------------------------|
| / | 300 mA | Railautomaat | 25 A | 4P | 4 mm ² | 1 | <input type="checkbox"/> |
| / | 300 mA | Railautomaat | 20 A | 4P | 2.5 mm ² | 1 | <input type="checkbox"/> |
| / | 300 mA | Railautomaat | 16 A | 2P | 1.5 mm ² | 3 | <input type="checkbox"/> |
| KEUKEN | 30 mA | Railautomaat | 16 A | 2P | 2.5 mm ² | 2 | <input type="checkbox"/> |
| KEUKEN | 30 mA | Railautomaat | 16 A | 2P | 1.5 mm ² | 5 | <input type="checkbox"/> |
| GARAGE | 300 mA | Railautomaat | 16 A | 2P | | 1 | <input type="checkbox"/> |
| GARAGE | 300 mA | Railautomaat | 20 A | 2P | | 1 | <input type="checkbox"/> |
| GARAGE | 300 mA | Railautomaat | 20 A | 4P | | 1 | <input type="checkbox"/> |

VASTSTELLINGEN: Inbreuken

Inbreuken schema's en plannen:

- 1.01. - Het eendraadsschema van de elektrische installatie is niet aanwezig op het ogenblik van de controle. (Boek 1, Onderafdeling 3.1.2.1. (a))
- 1.02. - Het situatieplan van de elektrische installatie is niet aanwezig op het ogenblik van de controle. (Boek 1, Onderafdeling 3.1.2.1. (a))

Inbreuken aardingsinstallatie:

- 3.01. - Een algemene aardelektrode ontbreekt; een aardverbinding is te voorzien overeenkomstig de voorschriften. (Boek 1, Onderafdeling 5.4.2.1. (b.2))
- 3.04. - Om de meting van de spreidingsweerstand van de aardverbinding mogelijk te maken, is het noodzakelijk een aardingsonderbreker te voorzien, die slechts met gereedschap losgemaakt kan worden. (Boek 1, Onderafdeling 5.4.3.5.)
- 3.11. - De contactdozen voorzien van een aardingscontact moeten ook verplicht verbonden worden via de beschermingsgeleider met de algemene aardingsinstallatie. (Boek 1, Onderafdeling 5.3.5.2. (b))

Uitleg: SLAAPKAMER + KELDER

Inbreuken schakel- en verdeelborden:

- 4.10 - De identificatie van de bedienings-, beschermings- en scheidingsinrichtingen, alsook van de aansluitklemmen van de stroombanen, wordt niet uitgevoerd door goed zichtbare en onuitwisbare individuele markeringen. (Boek 1, Onderafdeling 3.1.3.1.)
- Uitleg: NIET ALLEMAAL
- 4.10A. - De identificatie van de schakel- en verdeelborden door middel van individuele markeringen is niet aanwezig (tenzij iedere mogelijkheid tot vergissen uitgesloten is). (Boek 1, Onderafdeling 3.1.3.3. (a))
- 4.10B. - De aanduiding van de voedingsspanning op elk schakel- en verdeelbord is niet aanwezig. (Boek 1, Onderafdeling 3.1.3.3. (a))
- 4.13. - De invoer van de elektrische geleiders en kabels in het schakel- en verdeelbord moet uitgevoerd worden volgens de regels van goed vakmanschap. (Boek 1, Onderafdeling 5.2.9.3./5.2.9.5.)

Uitleg: ACHTER EK DRADEN LOS IN MUUR NAAR ANDERE OUDE BOITE (KAST)

Inbreuken elektrische installatie:

- 7.04A. - De schakelaars, contactdozen,... moeten voorzien worden van de nodige afdekplaatjes. (Boek 1, Onderafdeling 1.4.1.3.)
- Uitleg: AFTAKDOOS TRAP ZOLDER + SCH BOVEN TRAP
- 7.05. - De verbindingen zijn niet uitgevoerd volgens de regels van goed vakmanschap. (Boek 1, Afdeling 5.2.6.)
- De verbindingen mogen enkel uitgevoerd worden in schakel- en verdeelborden, verbindingsof- of aftakdozen, aan de klemmen van schakelaars of contactdozen, of in plafonddozen. (Boek 1, Onderafdeling 5.2.6.1.)
- Uitleg: KELDER + BADMEUBEL ACHTER EK KASTEN IN DE WAND
- 7.10. - In de huishoudelijke installatie zijn de contactdozen op laagspanning niet van het "kindveilige" type. (Boek 1, Onderafdeling 4.2.2.3. (b))
- 7.11. - Contactdozen zonder aardcontact moeten verplicht beveiligd worden door een differentieelstroominrichting (al dan niet ondergeschikt) met grote (30mA) of zeer grote (10mA) gevoeligheid. (oude huishoudelijke installaties daterend van voor 01/10/1981) (Boek 1, Afdeling 8.2.1. (6))
- 7.22. - De wartelinvoeren van de omhulsels met dubbele isolatie moeten uit isolerend materiaal vervaardigd zijn. (Boek 1, Onderafdeling 5.2.6.1.)
- Uitleg: KELDER
- 7.22A. - Per wartelinvoer voorzien op schakel- en verdeelborden, schakelaars, contactdozen of aftakdozen is slechts één elektrische kabel toegelaten. (Boek 1, Onderafdeling 5.2.6.1.)
- Uitleg: SCH KELDER
- 7.22B. - Alle niet-gebruikte (wartel)invoeren (schakel- en verdeelborden, schakelaars, contactdozen of aftakdozen) moeten degelijk afgedicht worden. (Boek 1, Onderafdeling 5.2.6.1.)
- Uitleg: GARAGE
- 7.24. - Verlichtingstoestellen: (Boek 1, Onderafdeling 5.3.4.2.)
- De lamphouders met genaakbare actieve delen mogen niet gebruikt worden in open toestellen tenzij ze buiten het genaakbaarheidsgabarit van de gebruiker opgesteld zijn. (Boek 1, Onderafdeling 5.3.4.2. (e))
- Uitleg: ZOLDER + SLAAPKAMER

Inbreuken leidingen en kleurcode:

- 8.01. - Alle niet-gebruikte elektrische leidingen moeten verwijderd worden of moeten aan beide uiteinden geïsoleerd worden. (Advies/opmerking)
- Uitleg: KELDER + BUITENGEVEL + ONDER KWH
- 8.05. - De bevestiging van de elektrische leidingen en buizen in opbouw moet uitgevoerd worden volgens de regels van goed vakmanschap. (Boek 1, Onderafdeling 5.2.9.3./5.2.9.5.)
- Uitleg: ZOLDER + KELDER + AAN BUITENGEVEL



8.17. - De geplaatste elektrische leidingen en kabels zijn niet conform (vb. soepele tweelingkabels (VTLmB), vlakke kabels met PVC isolatie (LMVVR), coaxiale kabels (COAX), telefoonkabels (VVT),...)

Uitleg: SLAAPKAMER + ZOLDER + KELDER + AANRECHT KEUKEN + BADMEUBEL + GARAGE

VASTSTELLINGEN: Opmerkingen

- A - De schema's van de elektrische installatie moeten verplicht bewaard worden in het dossier van de elektrische installatie. Het is evenzeer sterk aangeraden om één exemplaar te bewaren in de nabijheid van het elektrisch hoofdbord.
- A - Alle differentieelstroominrichtingen in de elektrische installatie moeten periodiek (vb. maandelijks) getest worden met behulp van de testknop (cfr. voorschriften van de fabrikant).
- A - Deze controle omvat enkel de zichtbare delen van de installatie.
- A - De uitgevoerde controle is een momentopname. Dit keuringsattest is slechts een weerspiegeling van de elektrische installatie op het ogenblik van de keuring.
- A3 - Deze controle omvat enkel het woongedeelte van het pand.
- A8 - Niet alle toestellen van klasse I (vb. wasmachine, droogkast,...) zijn geplaatst op het ogenblik van de keuring.
- A10 - Alle toestellen van klasse I dienen verplicht gevoed te worden via een stopcontact met gearde aardingspen.
- B - Het is niet uitgesloten dat er bijkomende inbreuken worden vastgesteld bij voorleggen van de schema's.
- B - De eenheid is bemeubeld op het ogenblik van de controle.
- D5 - De aardspreidingsweerstand kan niet gemeten worden. Deze dient bij voorkeur kleiner te zijn dan 30 Ohm.
- D6 - De isolatieweerstand kan niet gemeten worden. Deze dient groter te zijn dan 0,5 MOhm.
- F3 - Het is aangeraden om hoofdequipotentiale verbindingen te voorzien voor gas- en waterinstallatie.



BESLUIT:

De elektrische installatie voldoet niet aan de voorschriften van Boek 1 van het koninklijk besluit van 8 september 2019.

De volgende controle moet worden uitgevoerd uiterlijk vóór: 18 maanden na ondertekening akte

door hetzelfde organisme

door een organisme naar keuze

- De eendraadsschema's en situatieplannen van de installatie werden gedateerd en ondertekend.
- De ingangsklemmen van de differentieelstroominrichting(en) geplaatst aan het begin van de installatie werden verzegeld.
 - tijdens een vorig plaatsbezoek
 - tijdens huidig plaatsbezoek
- Geen enkele elektrische installatie of deel ervan waarvoor inbreuken worden vastgesteld mag in gebruik worden genomen. Er moet een nieuwe gelijkvormigheidscontrole vóór de ingebruikname worden uitgevoerd, zodra de elektrische installatie in orde werd gebracht.
- De werken, nodig om de tijdens het controlebezoek vastgestelde inbreuken te doen verdwijnen, moeten zonder vertraging worden uitgevoerd en alle gepaste maatregelen worden genomen opdat, indien de installatie in dienst blijft, deze inbreuken geen gevaar vormen voor de personen of goederen.
- Indien tijdens het nieuwe controlebezoek wordt vastgesteld dat er nog inbreuken overblijven of indien geen gevolg wordt gegeven aan het in orde brengen van de installatie, wordt de Federale Overheidsdienst die Energie onder zijn bevoegdheid heeft, binnen een termijn van één jaar door het erkend organisme ingelicht.
- De koper is ertoe gehouden zijn identiteit en de datum van de verkoopakte mee te delen aan het erkend organisme dat het controlebezoek heeft uitgevoerd.

Namens de technisch verantwoordelijke, de agent-bezoeker:



ACA vzw - Erkend Controle Organisme
Meensesteenweg 338 - 8800 Roeselare
BTW BE 0811.407.869
Tel. 051/20 00 02 - Fax 051/20 10 02
info@acavzw.be - www.acavzw.be

De reglementaire voorschriften:

Dit verslag dient bewaard te worden in het dossier van de elektrische installatie. Dit dossier wordt ter beschikking gehouden van iedere persoon die het mag raadplegen. Een kopie van dit dossier wordt ter beschikking gesteld van elke eventuele huurder. De verkoper is ertoe gehouden het dossier van de installatie aan de koper bij eigendomsoverdracht te overhandigen.

Elke wijziging aan de elektrische installatie dient uitgevoerd te worden volgens de voorschriften van Boek 1 van het koninklijk besluit van 8 september 2019 en dient vermeld te worden in het dossier. Elke belangrijke wijziging of uitbreiding dient het voorwerp uit te maken van een gelijkvormigheidscontrole vóór de ingebruikname. Deze controle wordt uitgevoerd door een erkend organisme.

De met het toezicht belaste ambtenaar van de Federale Overheidsdienst die Energie onder zijn bevoegdheid heeft dient onmiddellijk ingelicht te worden over elk ongeluk aan personen overkomen en rechtstreeks of onrechtstreeks te wijten aan de aanwezigheid van elektriciteit.

De plichten van de eigenaar, beheerder of uitbater van de elektrische installaties zijn raadpleegbaar op de website van ACA vzw (www.acavzw.be).

Een kopie van dit verslag wordt gedurende een periode van 5 jaar bewaard door het erkend organisme. Het verslag wordt ter beschikking gesteld van elke persoon die wettelijk wordt toegelaten om het te raadplegen.

Voor bijkomende informatie over de reglementaire voorschriften of klachten is de Algemene Directie Energie van de Federale Overheidsdienst Economie, KMO, Middenstand en Energie (<https://www.economie.fgov.be>) bevoegd voor de erkende organismen.

Stappenplan in geval van een niet-conforme elektrische installatie:

Lees – als eigenaar of koper – het verslag volledig en zorgvuldig na.

Laat de elektrische installatie aanpassen in functie van de vastgestelde inbreuken.

(in geval van een controlebezoek van een oude installatie van een wooneenheid bij verkoop is dit ten laste van de koper)

Laat een herkeuring uitvoeren door een erkend organisme.



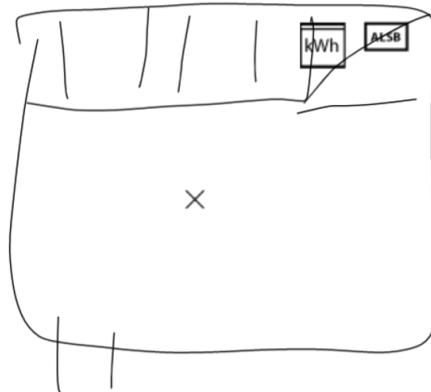
BIJLAGE - ELEKTRISCHE INSTALLATIES OP LAAGSPANNING EN OP ZEER LAGE SPANNING

Algemene gegevens

Plaats controle: Varenbergstraat 9, 3381 KAPELLEN
 Eigenaar: /

Vereenvoudigd situatieplan of foto/schema van de (elektrische) installatie:

zolder gezien
 1e verdieping gezien
 kelder gezien
 buiten gezien



Handtekening agent-bezoeker:





BIJLAGE - ELEKTRISCHE INSTALLATIES OP LAAGSPANNING EN OP ZEER LAGE SPANNING

Algemene gegevens

Plaats controle: Varenbergstraat 9, 3381 KAPellen
 Eigenaar: /

Vereenvoudigd situatieplan of foto/schema van de (elektrische) installatie:



Handtekening agent-bezoeker:




BIJLAGE - ELEKTRISCHE INSTALLATIES OP LAAGSPANNING EN OP ZEER LAGE SPANNING

Algemene gegevens

Plaats controle: Varenbergstraat 9, 3381 KAPELLEN
Eigenaar: /

Vereenvoudigd situatieplan of foto/schema van de (elektrische) installatie:



Handtekening agent-bezoeker:



BIJLAGE - ELEKTRISCHE INSTALLATIES OP LAAGSPANNING EN OP ZEER LAGE SPANNING

Algemene gegevens

Plaats controle: Varenbergstraat 9, 3381 KAPELLEN
 Eigenaar: /

Vereenvoudigd situatieplan of foto/schema van de (elektrische) installatie:



Handtekening agent-bezoeker:



BIJLAGE - ELEKTRISCHE INSTALLATIES OP LAAGSPANNING EN OP ZEER LAGE SPANNING

Algemene gegevens

Plaats controle: Varenbergstraat 9, 3381 KAPellen
Eigenaar: /

Vereenvoudigd situatieplan of foto/schema van de (elektrische) installatie:



Handtekening agent-bezoeker:



BIJLAGE - ELEKTRISCHE INSTALLATIES OP LAAGSPANNING EN OP ZEER LAGE SPANNING

Algemene gegevens

Plaats controle: Varenbergstraat 9, 3381 KAPELLEN
Eigenaar: /

Vereenvoudigd situatieplan of foto/schema van de (elektrische) installatie:



Handtekening agent-bezoeker:



BIJLAGE - ELEKTRISCHE INSTALLATIES OP LAAGSPANNING EN OP ZEER LAGE SPANNING

Algemene gegevens

Plaats controle: Varenbergstraat 9, 3381 KAPellen
Eigenaar: /

Vereenvoudigd situatieplan of foto/schema van de (elektrische) installatie:



Handtekening agent-bezoeker:



BIJLAGE - ELEKTRISCHE INSTALLATIES OP LAAGSPANNING EN OP ZEER LAGE SPANNING

Algemene gegevens

Plaats controle: Varenbergstraat 9, 3381 KAPELLEN
Eigenaar: /

Vereenvoudigd situatieplan of foto/schema van de (elektrische) installatie:



Handtekening agent-bezoeker:



BIJLAGE - ELEKTRISCHE INSTALLATIES OP LAAGSPANNING EN OP ZEER LAGE SPANNING

Algemene gegevens

Plaats controle: Varenbergstraat 9, 3381 KAPellen
 Eigenaar: /

Vereenvoudigd situatieplan of foto/schema van de (elektrische) installatie:



Handtekening agent-bezoeker:





BIJLAGE - ELEKTRISCHE INSTALLATIES OP LAAGSPANNING EN OP ZEER LAGE SPANNING

Algemene gegevens

Plaats controle: Varenbergstraat 9, 3381 KAPELLEN
 Eigenaar: /

Vereenvoudigd situatieplan of foto/schema van de (elektrische) installatie:



Handtekening agent-bezoeker:




BIJLAGE - ELEKTRISCHE INSTALLATIES OP LAAGSPANNING EN OP ZEER LAGE SPANNING

Algemene gegevens

Plaats controle: Varenbergstraat 9, 3381 KAPellen
Eigenaar: /

Vereenvoudigd situatieplan of foto/schema van de (elektrische) installatie:



Handtekening agent-bezoeker:



BIJLAGE - ELEKTRISCHE INSTALLATIES OP LAAGSPANNING EN OP ZEER LAGE SPANNING

Algemene gegevens

Plaats controle: Varenbergstraat 9, 3381 KAPELLEN
Eigenaar: /

Vereenvoudigd situatieplan of foto/schema van de (elektrische) installatie:



Handtekening agent-bezoeker:



BIJLAGE - ELEKTRISCHE INSTALLATIES OP LAAGSPANNING EN OP ZEER LAGE SPANNING

Algemene gegevens

Plaats controle: Varenbergstraat 9, 3381 KAPELLEN
 Eigenaar: /

Vereenvoudigd situatieplan of foto/schema van de (elektrische) installatie:



Handtekening agent-bezoeker: