

Rapport de contrôle d'installations électriques à basse et à très basse tension

EXEMPLAIRE ORIGINAL

RÉF. 159/2024/75927/01:1

DATE DU CONTRÔLE 26/08/2024 (17:00 - 18:00) AGENT VISITEUR Stéphane Hanchir
ADRESSE DU CONTRÔLE Rue de l'Aérodrome 31 - 6880 Bertrix TYPE DE CONTRÔLE Visite de contrôle vente ancienne installation (8.4.2.)



› DONNÉES GÉNÉRALES

Adresse de l'installation	Rue de l'Aérodrome 31 - 6880 Bertrix
Type de locaux	Unité d'habitation (maison)
Propriétaire	HOUCHARD Claudine
Responsable des travaux	non communiqué
Dérogations applicables/appliquées	Anciennes installations électriques domestiques (8.2.1.) - Installations électriques domestiques ancien RGIE (8.2.2.)

› DONNÉES DU RACCORDEMENT

Gestionnaire du réseau de distribution (GRD)	ORES ASSETS
Code EAN	non communiqué
Numéro du compteur	41559438
Index jour/nuit	29716,5/
Type de coupure générale	Teco
Câble compteur - tableau	non identifiable
Tension nominale de service	3x230V - AC
Courant nominal de la protection de branchement	25A

› CONTRÔLE

Conformité schéma(s) unifilaire(s) et plan(s) de position	Pas OK	Nombre de tableaux	1	Nombre de circuits	11
Circuits	2xtri	2xmono	2xmono	5xmono	
Protection	20A 10000	16A 10000	10A 10000	16A 10000	
Section (mm ²)	indeterminé	indeterminé	indeterminé	indeterminé	
Conclusion	Pas OK	Pas OK	Pas OK	Pas OK	

Les fondations datent	D'avant le 1/10/1981	Dispositif différentiel de tête	absent
Type d'électrode de terre	Piquets	Dispositif différentiel supplémentaire	absent
Résistance de dispersion de la prise de terre (Ω)	Pas mesurable	Fixation/Etat/Détérioration matériel	Pas OK
Conformité des liaisons équipotentielles et des PE	Pas OK	Contrôle visuel appareils fixes et/ou mobiles	OK
Test de continuité	Pas concluant	Protection contre les contacts directs	Pas OK
Contrôle boucle de défaut	Pas concluant	Résistance générale d'isolement (MΩ)	non mesurable
Protection contre les contacts indirects	Pas OK	Adéquation DPCDR – prise de terre	Pas OK
		Adéquation protections surintensités – sections	Pas OK

Commentaire relatifs aux tableaux Il y a eu un échauffement dans le coffret, il est impossible de retirer les fusibles voisins

CONCLUSION : NON CONFORME

A la date du 26/08/2024, l'installation électrique de Rue de l'Aérodrome 31 - 6880 Bertrix n'est pas conforme aux prescriptions du Livre 1 de l'arrêté royal du 8 septembre 2019 établissant le Livre 1 sur les installations électriques à basse tension et à très basse tension. Le contrôle réalisé par Certinergie a porté sur les parties visibles de l'installation et normalement accessibles. L'acheteur doit laisser réaliser une nouvelle visite de contrôle pour vérifier la remise en ordre de l'installation au terme du délai de 18 mois prenant cours le jour de l'acte de vente. L'acheteur peut choisir librement l'organisme agréé pour cette nouvelle visite de contrôle.

Signature de l'agent

Rapport de contrôle d'installations électriques à basse et à très basse tension

EXEMPLAIRE ORIGINAL

RÉF. 159/2024/75927/01:1

› LISTE DES INFRACTIONS

- Les schémas unifilaires et/ou plans de position ne sont pas présents. - 3.1.2.;6.4.6.;6.5.7.;9.1.2.
- Il n'y a pas/plus de porte au tableau. - 5.3.5.1.
- Un dispositif de protection à courant différentiel-résiduel à haute ou très haute sensibilité ne protège pas comme il se doit certains circuits où l'eau est présente (facteur d'influences externes AD2 ou plus = locaux humides). - 4.2.4.3.
- Raccordements et assemblage, les connexions ou dérivations des câbles ne sont pas effectués en conformité avec les règles de l'art, elles doivent être réalisées dans des boîtes de dérivation, des tableaux, aux bornes des interrupteurs ou des prises de courant ou dans les appareils d'éclairage. Les boîtes d'encastrement des prises et interrupteurs doivent être suffisamment larges pour y réaliser facilement les connexions.
- Des canalisations électriques, en pose à l'air libre et/ou en montage apparent, ne sont pas fixées correctement. - 5.2.
- Il faut revoir l'introduction des conducteurs dans le matériel électrique.
- Il manque des rosaces derrière les prises et/ou interrupteurs en nécessitant. - 1.4.
- Les socles des prises de courant ne sont pas montés à des hauteurs correctes selon les facteurs d'influence. - 5.3.5.2.;8.2.1.
- Des socles de prise de courant qui ne comportent pas de contact de terre ne sont pas protégés par un dispositif de protection à courant différentiel résiduel à haute ou très haute sensibilité - 4.2.4.3.b
- L'indice de protection contre les contacts directs des luminaires, socles de prises et/ou interrupteurs n'est pas suffisant - il faut placer des globes, des caches, des couvercles adaptés.
- La vérification de la section des pontages et du calibre des différentiels n'a pas pu être réalisée (schémas non disponibles, câblage non repérable...). Il convient de s'assurer que l'installation est correctement dimensionnée par rapport à l'intensité amenée par l'installation de production décentralisée (photovoltaïque ou autre) en supplément à celle délivrée par le compteur.
- Les tableaux de répartition ne sont pas accessibles ou démontables. - 5.3.5.1.
- Il n'y a pas de dispositif différentiel placé à l'origine de l'installation électrique. - 4.2.4.3.
- La résistance de dispersion de la prise de terre n'a pas pu être mesurée car le sectionneur de terre n'était pas accessible, était cassé ou absent ou n'a pas pu être ouvert (écroux oxydés ou autre). - 5.4.3.5.;5.1.5.
- L'utilisation de douilles pour alimenter un point d'éclairage dans l'attente de l'appareil d'éclairage définitif n'est autorisée - 4.2.4.3.a
- Des conducteurs du type VOB ne sont pas placés sous conduit et/ou comme il se doit. - 5.2.9.
- Interrupteur(s) et/ou socle(s) de prise et/ou boîte(s) de dérivation ne sont pas fixés correctement. - 1.4.
- Un ou des socles de prises de courant ne comportent pas une sécurité enfant. - 4.2.2.3.
- La continuité du PE vers les contacts de terre des socles de prise et/ou vers des appareils de classe 1 à poste fixe et/ou des liaisons équipotentielles (principales, supplémentaires) n'est pas réalisée. - 6.4.6.4.;6.5.7.2.
- L'interdiction de supprimer, d'altérer ou de détruire la protection contre les chocs électriques par contacts directs ou indirects, ou tout système de protection de l'installation électrique, n'est pas respectée. - 9.5.
- Des masses d'appareils, matériels électriques de classe I ne sont pas reliées au conducteur de protection des canalisations qui les alimentent. Exception faite des masses des appareils fixes d'éclairage de classe I comportant des douilles ne disposant pas d'un degré de protection d'au moins IPXX-B et situés dans un local sec. - 4.2.4.3.a.

› REMARQUES

- La prise de terre n'a pu être mesurée, elle sera à vérifier lors du prochain contrôle.
- L'habitation étant meublée et les plans n'ayant pas été fournis, il se peut que tout n'a pu être vérifié.
- Personne n'est présent lors du contrôle.
- Les photos sont à titre indicatif

› DEVOIRS DU VENDEUR ET DE L'ACQUEREUR :

Le vendeur est tenu :

- a) de conserver le rapport de la visite de contrôle dans le dossier de l'installation électrique ;
- b) de transmettre le dossier de l'installation électrique à l'acheteur lors du transfert de propriété.

L'acheteur est tenu :

- a) de communiquer à l'organisme agréé qui a réalisé la visite de contrôle son identité et la date de l'acte de vente ;
- b) d'exécuter les travaux nécessaires pour faire disparaître les infractions constatées pendant la nouvelle visite de contrôle. Ils doivent être exécutées sans retard et toutes mesures adéquates doivent être prises pour qu'en cas de maintien en service de l'installation, les infractions ne constituent pas un danger pour les personnes. Dans le cas où, lors de la visite complémentaire des infractions subsistent ou au cas où il n'est pas donné suite à la remise en ordre de l'installation électrique, le Service public fédéral ayant l'Energie dans ses attributions en est informée par l'organisme agréé dès le délai expiré.

Le vendeur et l'acheteur sont tenus d'aviser immédiatement le fonctionnaire préposé à la surveillance du Service Public Fédéral ayant l'Energie dans ses attributions de tout accident survenu aux personnes et du, directement ou indirectement, à la présence d'installations électriques.


Rapport de contrôle d'installations électriques à basse et à très basse tension

EXEMPLAIRE ORIGINAL

RÉF. 159/2024/75927/01:1

› ANNEXES

Autre(s)



Rapport de contrôle d'installations électriques à basse et à très basse tension

EXEMPLAIRE ORIGINAL

RÉF. 159/2024/75927/01:1

› ANNEXES

Autre(s)





Rapport de contrôle d'installations électriques à basse et à très basse tension

EXEMPLAIRE ORIGINAL

RÉF. 159/2024/75927/01:1

› ANNEXES

Autre(s)



Rapport de contrôle d'installations électriques à basse et à très basse tension

EXEMPLAIRE ORIGINAL

RÉF. 159/2024/75927/01:1

› ANNEXES

Autre(s)



Rapport de contrôle d'installations électriques à basse et à très basse tension

EXEMPLAIRE ORIGINAL

RÉF. 159/2024/75927/01:1

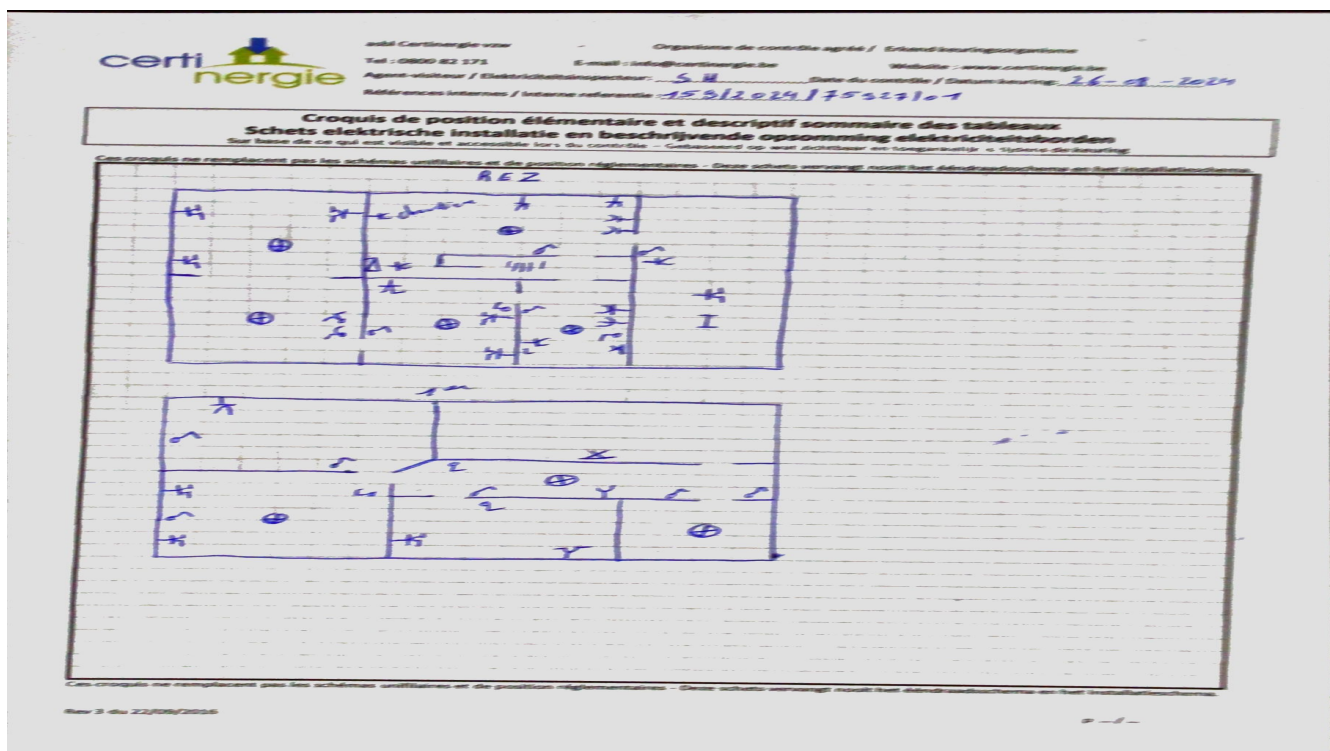
› ANNEXES

Autre(s)



Croquis de position élémentaire et descriptif sommaire des tableaux

sur base de ce qui est visible et accessible lors du contrôle
Note : ces croquis ne remplacent pas les schémas unifilaires et de position réglementaires



NOTE D'INFORMATION

Section 8.4.2. du Livre 1 du Règlement général sur les installations électriques : *Devoirs du vendeur et de l'acheteur lors de la vente d'une habitation équipée d'une ancienne installation électrique*

■ Dès que le compromis est signé :

Quels sont les devoirs du vendeur/notaire :

- Le vendeur doit remettre le PV de la visite de contrôle et ses annexes au notaire afin que celui-ci l'ajoute dans le dossier de la vente ;
- Le notaire doit faire mentionner dans l'acte de vente les points suivants :
 - la date du PV de la visite de contrôle
 - le fait de la remise du PV de la visite de contrôle à l'acheteur

Si le PV de la visite de contrôle est négatif (installation non-conforme) :

- l'obligation pour l'acheteur de communiquer son identité et la date de l'acte de vente à l'organisme de contrôle agréé qui a exécuté la visite de contrôle de l'installation électrique.

■ Dès que l'acte de vente est signé

Quels sont les devoirs de l'acheteur :

- L'acheteur doit détenir le dossier de l'installation électrique (schémas, PV, ...) en deux exemplaires ;

Si le PV de la visite de contrôle est positif (installation conforme) :

- L'acheteur doit laisser réaliser la prochaine visite de contrôle soit suivant le délai repris sur le PV de la visite de contrôle (maximum 25 ans après la date de la visite de contrôle) soit en cas de modification ou extension importante de l'installation électrique.

Si le PV de la visite de contrôle est négatif (installation non-conforme) :

- L'acheteur doit informer l'organisme de contrôle agréé qui a exécuté la visite de contrôle de l'installation électrique de son identité, de la date de l'acte de vente et du PV concerné ;
- Après la communication à l'organisme de contrôle, il reçoit automatiquement 18 mois à dater de l'acte de vente pour remettre en ordre l'installation électrique ;
- L'acheteur peut choisir un autre organisme de contrôle pour laisser réaliser le recontrôle dans le délai des 18 mois (vérification conformité de l'installation).

Pour de plus amples informations

SPF Economie, P.M.E., Classes moyennes et Energie

Direction générale de l'Energie – Haute surveillance des infrastructures et produits énergétiques

Adresse : Boulevard du roi Albert II 16 1000 Bruxelles

Tél. : 0800 120 33 / **E-mail :** gas.elec@economie.fgov.be

<https://economie.fgov.be>