

## Keuringsverslag van een elektrische laagspanning- en zeer lage spanningsinstallatie

NIET CONFORM

Datum keuring: 06/06/2024

Inspecteur: Koen Van De Veire

Mentor:

Installateur: -

ID-label:

Klantreferentie:

B.T.W. nr.:-

Merk en type meettoestel: Metrel  
ET61557

Serienummer: 19120286

Datum verslag: 06/06/2024

### Plaats van het onderzoek

Straatnaam Uebergdreef  
Huisnummer 24  
Busnummer  
Postcode 9160  
Gemeente Lokeren  
Land België

### Eigenaar

Naam @@@@  
Straatnaam Uebergdreef  
Huisnummer 24  
Busnummer  
Postcode 9160  
Gemeente Lokeren  
Land België

### Installateur

Naam -  
BTW nr. -  
Telefoonnummer -  
E-mail -

Type : woning

EAN : 54

Teller Nr.: : 50050390

Niet meegedeeld

Afbeelding schakel- en verdeelbord:



### Aard onderzoek:

Controlebezoek van een oude huishoudelijke elektrische installatie van een wooneenheid bij verkoop op vraag van de verkoper volgens (KB 08/09/2019) - AREI Boek 1- 8.4.2. en 8.2.1. en 4.2.4.3.

Netbeheerder: FLUVIUS

Spanning: 1-230V

Meter / bord verbinding: 6 mm²

Max beveiliging: 32 A

Aantal borden: 2

Aantal kringen: 9

Aardelektrode: Verticaal of schuin in de grond gedreven staven, pennen of geleiders: woning van voor 1981

Ri algemeen: 0,451 MΩ

RE: - Ω

NOK



**DIFFERENTIEELSTROOMINRICHTING**

$I\Delta$ (mA)	In (A)	In - andere (A)	I <sub>st</sub>	Type	Beveiligde kringen	Test	x 2,5
<b>BESCHRIJVING INSTALLATIE</b>							
Aantal kringen	Curve	Bescherming IN (A)	(andere)	P	Sectie (mm <sup>2</sup> )		
2	gL	16			2,5		
3	-	20	Smeltzekering	1	4		
2	U	16		1	2,5		
2	-	4	Smeltzekering	1	-		
<b>Visueel nazicht (algemeen)</b>	NOK	<b>Directe aanraking</b>	OK	<b>Indirecte aanraking</b>	NOK		
<b>Aansluitingen</b>	NOK	<b>schema in bijlage door Aceg vzw</b>	OK				
<b>Equipotentiale verbindingen</b>	niet van toepassing	<b>Doorsnede geleiders</b>	NOK				
<b>Continuïteit</b>	NOK	<b>Verlichting / toestellen</b>	NVT				

**OPMERKINGEN - INBREUKEN - NOTA'S**

11.02 Situatieschema van de installatie is te voorzien en/of te vervolledigen. (Boek 1 Afdeling 2.12 - 2.13 en 3.1.2 en 9.1.2)

12.01 De waarde van de isolatieweerstand van één of meerdere stroombanen is kleiner dan 0,5M ohm (Boek 1 Onderafdeling 6.4.5.1.)

12.02 De continuïteit van equipotentiaal en/of beschermingsgeleiders zijn niet gewaarborgd. (Boek 1 Onderafdeling 5.3.5.3.G. en 5.4.3.5)

13.08 Een demonteerbaar aansluitstuk (aardingsonderbreker) dient aangebracht te worden in de aardgeleider teneinde de meting van de aardweerstand mogelijk te maken. (Boek 1 Onderafdeling 5.4.3.5.)

14.04 De beschermingsgeleiders zijn niet verdeeld over de ganse installatie. (Boek 1 Onderafdeling 5.3.5.3.G. en 5.4.3.1.)

16.01 Een verzegelbare differentieelstroombeschermingsinrichting dient geplaatst te worden aan het begin van de installatie. (Boek 1 Onderafdeling 4.2.4.3.)

16.04 Een afzonderlijke differentieelstroombeschermingsinrichting met een gevoeligheid van 30mA is te plaatsen voor installaties van badkamer, wasmachine, vaatwas, droogkast en/of gelijkaardige toestellen. Deze dient ondergeschikt te zijn aan de hoofddifferentieelstroombeschermingsinrichting (Boek 1 Onderafdeling 7.1.4.1. en 4.2.4.3.)

16.09 (Installaties voor 1/10/1981) Er is geen bescherming door een differentieelstroombeschermingsinrichting met een gevoeligheid van max 30mA voorzien voor contactdozen zonder aardpen. (boek 1 afdeling 8.2.1 punt 6)

18.08 De geleiders van het type VOB moeten in daarvoor bestemde buizen, kabelgoten geïnstalleerd worden. (Boek 1 Onderafdeling 5.2.9.3. en 5.2.9.6.)

18.13 Kabels van het type VTLmb, LMVVR, COAX, VVT zijn verboden en dienen vervangen te worden door een type conform Boek 1 Onderafdeling 5.2.1.2.

18.15 Het gebruik van verdeelstekkers is enkel toegelaten bij aansluiting van snoeren op de vaste installatie, vaste aansluiting is dus verboden. (Boek 1 Onderafdeling 5.2.6.2.)

18.20 Geleiders die aangetast zijn door overbelasting/slecht contact, dient men te vervangen. (zie foto in bijlage)

19.06 Niet alle contactdozen op LS zijn kinderveilig en/of voorzien van een beschermingscontact (NBN C61-112). (Boek 1 Onderafdeling 1.4.2.3. en 5.3.5.2.)

19.13 Toestellen zonder bodem moeten bevestigd worden op aangepaste montageplaten. (Boek 1 Afdeling 5.1.4. en 5.3.5.2. en 5.3.5.4.)

nota/note 13 De aardspreadsweerstand kon niet gemeten worden. Deze dient bij voorkeur kleiner te zijn dan 30ohm.

nota/note 18 De elektrische installatie is grondig na te zien en conform te maken volgens de voorschriften van het AREI boek 1.

nota/note 27 Het EAN-nummer kon ons niet meegedeeld worden tijdens onze rondgang.

nota/note 28 Volgens AREI boek 1 8.2.1. is het toegelaten stopcontacten zonder aarding in dienst te laten. Op deze stopcontacten mag men enkel toestellen van de klasse II aansluiten.

nota/note 3 Het is niet uitgesloten dat bij een nacontrole bijkomende inbreuken worden vastgesteld bij voorleggen schema's.

nota/note 31 Deze installatie dateert van voor '81, er werd rekening gehouden met de afwijkende beschikkingen vermeld in Boek 1 Afdeling 8.2.1.

O: Keuken en sanitaire toestellen maken geen deel uit van ons nazicht

O: Verlichtingstoestellen maken geen deel uit van ons nazicht

**BESLUIT**

De elektrische installatie voldoet niet aan de voorschriften van het KB 08/09/2019 - AREI Boek 1.

In het geval van een controlebezoek met een negatief verslag als gevolg is de verkoper verplicht in de authentieke akte de verplichting voor de koper te doen vermelden zijn identiteit en de datum van de akte van verkoop schriftelijk mee te delen aan het erkend organisme dat het controlebezoek van de elektrische installatie heeft uitgevoerd.

Na deze melding moet de koper een nieuw controlebezoek door een erkend organisme laten uitvoeren om na te gaan of na de afloop van de termijn van 18 maanden, te rekenen vanaf de datum van de akte van verkoop, de inbreuken verdwenen zijn. De koper kan dit erkend organisme vrij kiezen.

Indien de koper een ander erkend organisme aanstelt dan licht dit organisme het erkend organisme dat het eerste verslag van controlebezoek heeft opgesteld hierover in.

Deze pdf-versie van het keuringsverslag is de originele versie en mag worden verspreid..

Aantal bijlage(n): 16

**VRIJGAVE VAN HET KEURINGSVERSLAG**

De inspecteur Koen Van De Veire

**Plichten van de eigenaar, beheerder, huurder voor de installatie onderworpen aan het AREI Boek 1 afdeling 9.1.2.**

Het verslag dient te worden bewaard in het dossier van de elektrische installatie.

Elke wijziging dient te worden vermeld in het elektrisch dossier.

Elk ongeval overkomen van personen en te wijten, rechtsreeks of onrechtstreeks, aan de aanwezigheid van de elektrische installatie dient onmiddellijk meegedeeld te worden aan de algemene Directie Energie van de Federale Overheidsdienst Economie.

**Kwaliteit**

De reproductie van dit document is enkel toegelaten in zijn integrale vorm en enkel met het schriftelijk akkoord van het controleorganisme en de aanvrager.

De keuring beperkt zich tot de zichtbare en normaal toegankelijke delen van de installatie.

**Plichten van de verkoper en de koper bij de verkoop van een wooneenheid uitgerust met een oude elektrische installatie.**

Als het compromis getekend wordt:

**Wat zijn de plichten van de verkoper/notaris:**

De verkoper moet het PV van het controlebezoek en de bijlagen aan de notaris overhandigen, opdat de notaris dit aan het verkoopdossier toevoegt;

De notaris moet de volgende punten in de akte van verkoop laten vermelden:

- de datum van het PV van het controlebezoek
- het feit van de overhandiging van het PV van het controlebezoek aan de koper

**Als het PV van het controlebezoek negatief (installatie niet-conform) is:**

de verplichting voor de koper om zijn identiteit en de datum van de akte van verkoop mee te delen aan het erkend keuringsorganisme dat het controlebezoek van de elektrische installatie heeft uitgevoerd.

**Als de akte van verkoop verleden wordt****Wat zijn de plichten van de koper:**

De koper dient het dossier van de elektrische installaties (schema's, PV, ...) in twee exemplaren te bewaren;

**Als het PV van het controlebezoek positief (installatie conform) is:**

De koper moet het volgende controlebezoek laten uitvoeren hetzij volgens de termijn opgenomen op het PV van het controlebezoek (maximum 25 jaar na de datum van het controlebezoek) hetzij in geval van belangrijke wijziging of uitbreiding van de installatie;

**Als het PV van het controlebezoek negatief (installatie niet-conform) is:**

De koper moet het erkend keuringsorganisme dat het controlebezoek van de elektrische installatie heeft uitgevoerd informeren over zijn identiteit, de datum van de akte en het betrokken PV;

De koper krijgt automatisch 18 maanden vanaf de datum van de akte van verkoop om de elektrische installatie in orde te brengen na de melding bij het keuringsorganisme;

De koper is vrij een ander keuringsorganisme te kiezen voor de hercontrole binnen die termijn van 18 maanden (nazicht conformiteit van de installatie).

FOD Economie, K.M.O., Middenstand en Energie Algemene Directie Energie – Afdeling Infrastructuur en controles Adres: Koning Albert II-laan 16, 1000 Brussel Tel.: 0800 120 33 / E-mail: gas.elec@economie.fgovbe  
<https://economie.fgovbe>:

Voor vragen of algemene voorwaarden verwijzen wij graag naar [www.aceg.be](http://www.aceg.be)

BE53 0689 0209 2953 | BTW BE0839.866.481

**Stappenplan voor een installatie die niet conform is:**

Stap 1

Stap 2

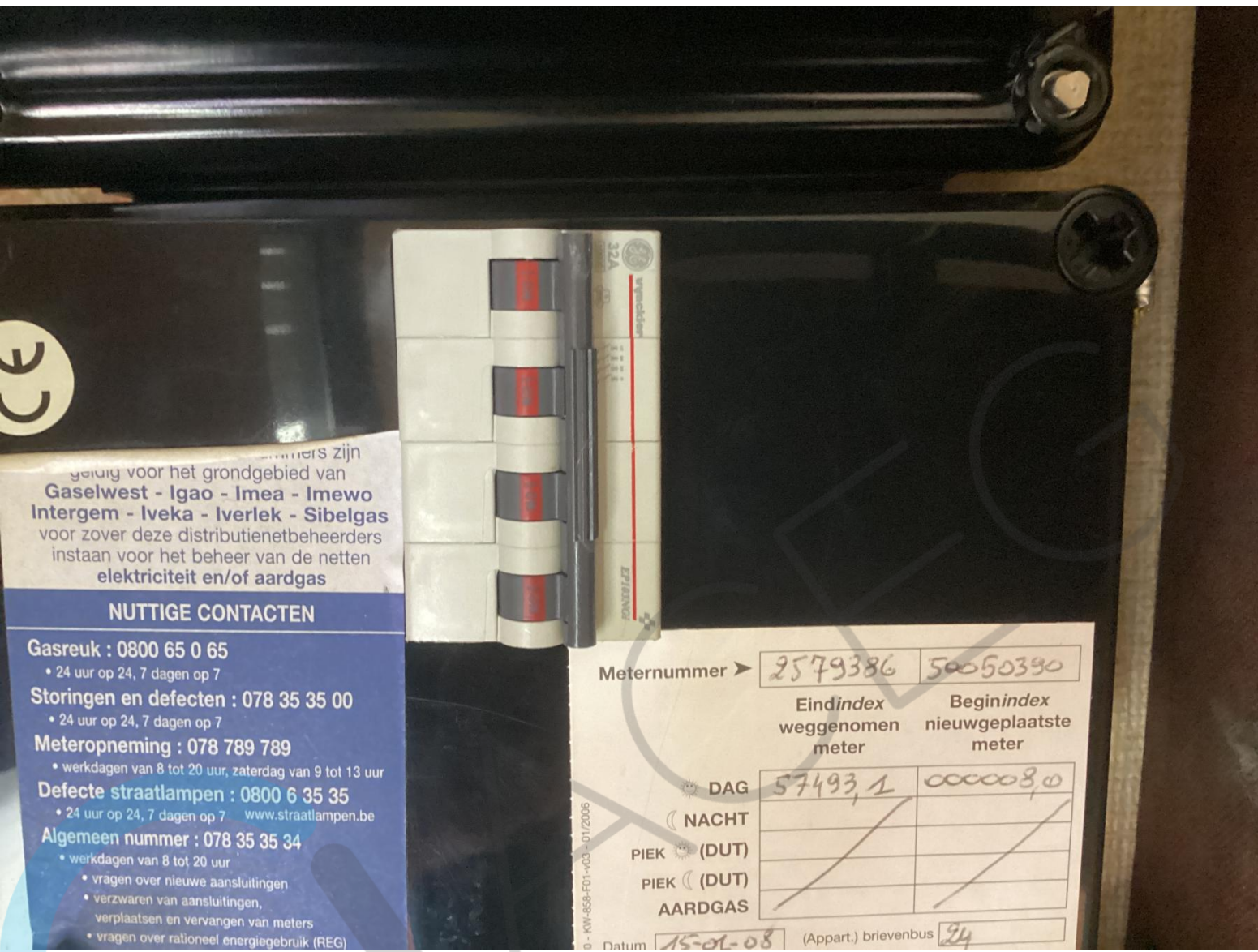
Stap 3

## Stappenplan voor een installatie die niet conform is:

Stap 1	Stap 2	Stap 3
<p>Dit verslag is een verslag dat aangeeft wat de status is van de elektrische installatie. Op deze manier wordt de koper bij de verkoop van de woning ingelicht over de status van de installatie en kan hij een inschatting maken van de mogelijke kosten.</p>	<p>De koper heeft 18 maanden tijd na aktedatum om de vermelde inbreuken op te lossen. Als alle inbreuken zijn verholpen neem terug contact op met ACEG of met uw keurder van ACEG en maak een nieuwe afspraak, zo kunnen wij uw dossier opvolgen en vervolledigen.</p>	<p>ACEG staat tot uw dienst voor alle noodzakelijke keuringen en staat u bij als er iets niet duidelijk is.</p>







...niers zijn  
 geluig voor het grondgebied van  
**Gaselwest - Igao - Imea - Imewo**  
**Intergem - Iveka - Iverlek - Sibelgas**  
 voor zover deze distributienetbeheerders  
 instaan voor het beheer van de netten  
**elektriciteit en/of aardgas**

**NUTTIGE CONTACTEN**

**Gasreuk : 0800 65 0 65**  
 • 24 uur op 24, 7 dagen op 7

**Storingen en defecten : 078 35 35 00**  
 • 24 uur op 24, 7 dagen op 7

**Meteropneming : 078 789 789**  
 • werkdagen van 8 tot 20 uur, zaterdag van 9 tot 13 uur

**Defecte straatlampen : 0800 6 35 35**  
 • 24 uur op 24, 7 dagen op 7 [www.straatlampen.be](http://www.straatlampen.be)

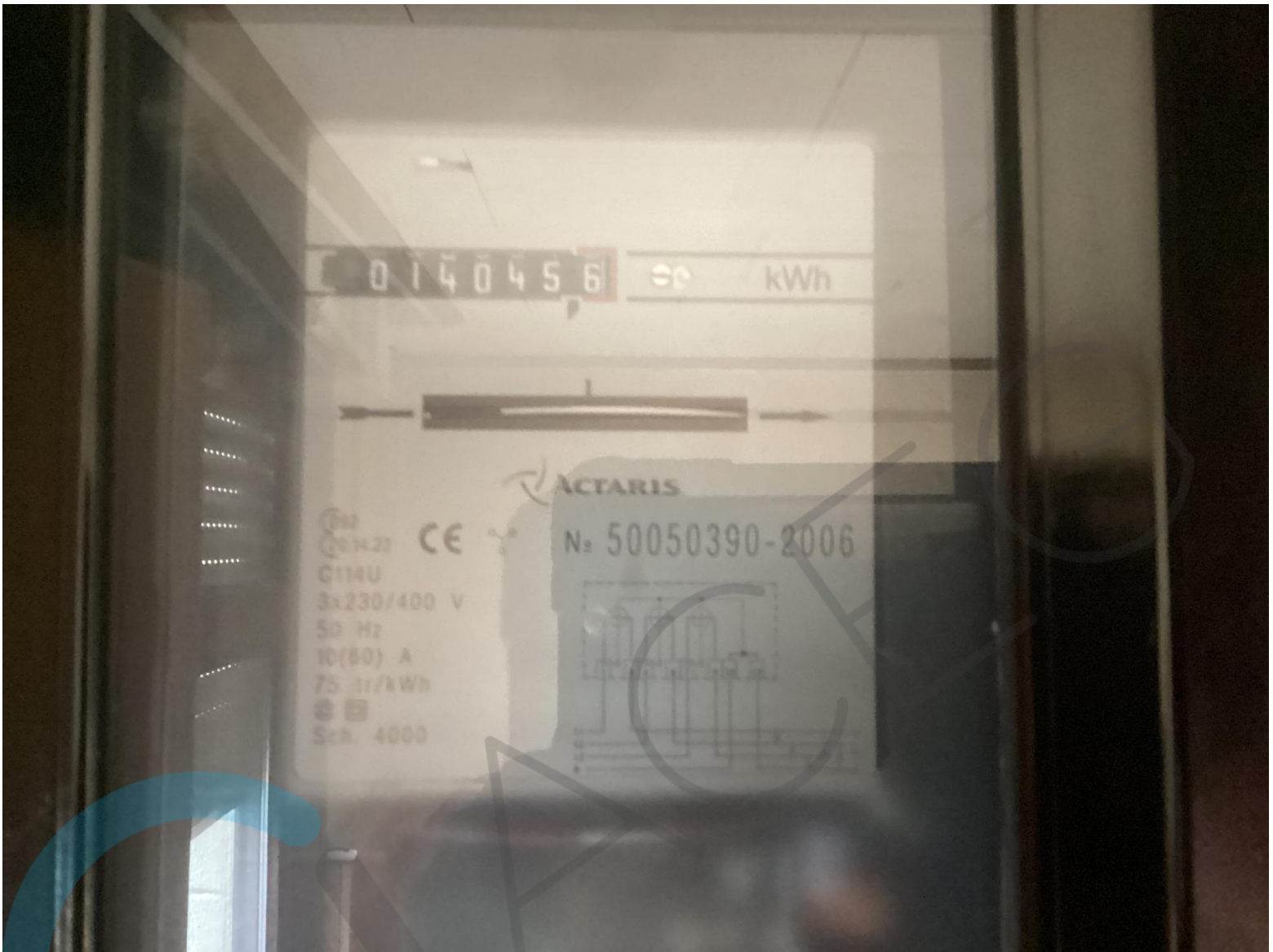
**Algemeen nummer : 078 35 35 34**  
 • werkdagen van 8 tot 20 uur  
 • vragen over nieuwe aansluitingen  
 • verzwaren van aansluitingen,  
 verplaatsen en vervangen van meters  
 • vragen over rationeel energiegebruik (REG)

**Meternummer** > **2579386** **50050390**

**Eindindex** **Beginindex**  
**weggenomen** **nieuwgeplaatste**  
**meter** **meter**

	<b>57493,1</b>	<b>000008,0</b>
<input checked="" type="radio"/> <b>DAG</b>		
<input type="radio"/> <b>NACHT</b>		
<input type="radio"/> <b>PIEK (DUT)</b>		
<input type="radio"/> <b>PIEK (DUT)</b>		
<input type="radio"/> <b>AARDGAS</b>		

Datum **15-01-08** (Appart.) brievenbus **24**






























TUWNTLUU

BADK

KEUK

Datum: ...../...../.....




VORRUM

CETPL

INWON

KAMER VOOR



ZONNEN ACHTER

