



# Rapport de contrôle d'installations électriques à basse et à très basse tension

EXEMPLAIRE ORIGINAL

RÉF. 43/2021/55240/01:1

DATE DU CONTRÔLE 19/02/2021 AGENT VISITEUR Sylvain Noupé  
 ADRESSE DU CONTRÔLE HERMANMONT 31 - 6690 VIELSALM TYPE DE CONTRÔLE Visite de contrôle vente ancienne installation (8.4.2.)



## › DONNÉES GÉNÉRALES

Adresse de l'installation HERMANMONT 31 - 6690 VIELSALM  
 Type de locaux Unité d'habitation (maison)  
 Propriétaire [REDACTED]  
 Responsable des travaux [REDACTED]  
 Dérogations applicables/appliquées [REDACTED] (8.2.1.)

## › DONNÉES DU RACCORDEMENT

Gestionnaire du réseau de distribution (GRD) ORES ASSETS  
 Code EAN 541449020708740247  
 Numéro du compteur 5232118-2006  
 Index jour/nuit 033782,1/  
 Type de coupure générale Teco  
 Câble compteur - tableau VFVB 6mm<sup>2</sup>  
 Tension nominale de service 3x230V - AC  
 Courant nominal de la protection de branchement 21A

## › CONTRÔLE

Conformité schéma(s) unilaire(s) et plan(s) de position Pas OK | Nombre de tableaux 2 | Nombre de circuits 6

Circuits					
Protection	2x Mj 16A mono 3kA	1x Mj 10/16A mono 3kA	1x Mj 10A mono 3kA	1x F/MJ 10A mono 3kA	1x F 25A tri
Section (mm <sup>2</sup> )	2,5	2,5	2,5	2,5	4
Conclusion	OK	Pas OK	OK	OK	Pas OK

Les fondations datent	D'avant le 1/10/1981	Dispositif différentiel de tête	absent
Type d'électrode de terre	Indéterminée	Dispositif différentiel "sdb"	
Résistance de dispersion de la prise de terre (Ω)	Pas mesurable	Fixation/Etat/Détérioration matériel	Pas OK
Conformité des liaisons équipotentielles et des PE	Pas OK	Contrôle visuel appareils fixes et/ou mobiles	Pas OK
Test de continuité	Concluant	Protection contre les contacts directs	Pas OK
Contrôle boucle de défaut	Pas concluant	Résistance générale d'isolement (MΩ)	1,56
Protection contre les contacts indirects	Pas OK	Adéquation DPCDR – prise de terre	Pas OK
		Adéquation protections surintensités – sections	OK

## CONCLUSION : NON CONFORME

A la date du 19/02/2021, l'installation électrique de HERMANMONT 31 - 6690 VIELSALM n'est pas conforme aux prescriptions du Livre 1 de l'arrêté royal du 8 septembre 2019 établissant le Livre 1 sur les installations électriques à basse tension et à très basse tension. Le contrôle réalisé par Certinergie a porté sur les parties visibles de l'installation et normalement accessibles. L'acheteur doit laisser réaliser une nouvelle visite de contrôle pour vérifier la remise en ordre de l'installation au terme du délai de 18 mois prenant cours le jour de l'acte de vente. L'acheteur peut choisir librement l'organisme agréé pour cette nouvelle visite de contrôle.

Signature de l'agent





## Rapport de contrôle d'installations électriques à basse et à très basse tension

EXEMPLAIRE ORIGINAL

RÉF. 43/2021/55240/01:1

### › LISTE DES INFRACTIONS

- La correspondance entre les repérages sur le tableau et les schémas n'est pas réalisée correctement. - 3.1.2.;6.4.6.;6.5.7.;9.1.2.
- Les schémas unifilaires et/ou plans de position ne sont pas présents. - 3.1.2.;6.4.6.;6.5.7.;9.1.2.
- Il manque des obturateurs dans le tableau électrique. - 4.2.2.1.;4.2.2.3.
- La protection contre les chocs électriques par contacts directs, indirects et/ou les systèmes de protection de l'installation sont supprimés, altérés ou détruits hors cas de travaux aux installations électriques prévus à l'article 266. - 9.5.
- Il manque sur le tableau principal un interrupteur-sectionneur général qui permet la coupure simultanée de toutes les phases et éventuellement du neutre, et cette fonction ne peut être assurée par le disjoncteur de branchement, n'étant pas conçu pour assurer le sectionnement. - 5.3.5.1.
- Les fusibles/disjoncteurs à broches d'un même circuit ne sont pas de la même intensité nominale.
- Du matériel électrique est présent dans un/des volume(s) qui ne lui est/sont pas autorisé(s) de la salle de bains/de douche. - 7.1.5.3.
- La correspondance entre les moyens de protection contre les contacts indirects et les volumes dans la salle de bain n'est pas respectée. - 7.1.;8.2.1.
- Des conducteurs du type VOB ne sont pas placés sous conduit et/ou comme il se doit. - 5.2.9.
- Il faut revoir l'introduction des conducteurs dans le matériel électrique.
- L'interdiction de supprimer, d'altérer ou de détruire la protection contre les chocs électriques par contacts directs ou indirects, ou tout système de protection de l'installation électrique, n'est pas respectée. - 9.5.
- Circuits mixtes - un circuit d'appareils d'éclairage et de socles de prise de courant doit être alimenté par des conducteurs d'une section minimale de 2,5 mm<sup>2</sup>. - 5.2.1.2.;8.2.1.
- Des canalisations électriques, en pose à l'air libre et/ou en montage apparent, ne sont pas fixées correctement. - 5.2.
- La résistance de dispersion de la prise de terre est supérieure à 30Ω. Il faut l'abaisser. Si ce n'est pas possible et qu'elle ne dépasse pas 100Ω, le tableau électrique doit comporter des dispositifs de protection différentielle à haute sensibilité qui complètent le dispositif de protection différentielle de tête. - 4.2.4.3.
- La résistance de dispersion de la prise de terre n'a pas pu être mesurée car le sectionneur de terre n'était pas accessible, était cassé ou absent ou n'a pas pu être ouvert (écroux oxydés ou autre). - 5.4.3.5.;5.1.5.
- Les connexions ne sont pas réalisées de manière sûre selon les règles de l'art et leur continuité n'est pas assurée en tout temps. - 5.4.3.4.
- Les schémas unifilaires et plans de position ne correspondent pas à la réalité. - 3.1.2.;6.4.6.;6.5.7.;9.1.2.
- N'est pas renseigné sur les schémas unifilaires et plans de position l'adresse de l'installation, les coordonnées du responsable des travaux et du propriétaire. Ces derniers devront signer et dater ces schémas. - 3.1.2.;6.4.6.;6.5.7.;9.1.2.
- Le degré de protection d'enveloppe(s) n'est pas au moins égal à IPXX-B. - 4.2.2.1.;4.2.2.3.
- Il n'y a pas de dispositif différentiel placé à l'origine de l'installation électrique. - 4.2.4.3.
- Les bases de fusibles/disjoncteurs à broches ne sont pas équipées d'éléments de calibrage. - 5.3.5.5.
- La section des conducteurs n'est pas adaptée au calibre des disjoncteurs et des fusibles. - 4.4.1.5.
- La correspondance entre les degrés de protection (IP) du matériel électrique contre les contacts directs et les volumes dans la salle de bain n'est pas respectée. - 7.1.4.3.
- Les protections contre les chocs électriques direct et/ou indirect, ou les protections de l'installation électrique sont altérés. - 9.5.
- Interrupteur(s) et/ou socle(s) de prise et/ou boîte(s) de dérivation ne sont pas fixés correctement. - 1.4.
- L'indice de protection contre les contacts directs des luminaires, socles de prises et/ou interrupteurs n'est pas suffisant - il faut placer des globes, des caches, des couvercles adaptés.
- Des circuits ne sont pas dédiés et exclusifs pour les machines requises (lave-linge, lave-vaisselle, sèche-linge, cuisinière électrique, taque de cuisson électrique, four électrique, autre machine de plus de 2600W). - 5.2.1.2.;8.2.2.
- Des modes de pose, connexions et/ou dérivations ne sont pas conformes. - 5.2.;8.2.1.
- La prise de terre n'est pas conforme. - 4.2.3.2.;5.4.2.1.
- Le sectionneur de terre n'est pas conforme ou est absent. - 5.4.3.5.
- Le contrôle d'une/des boucles de défaut n'est pas concluant. - 6.4.6.4.;6.5.7.2.
- Du câble VTLB et/ou du câble "côte à côte" n'est pas employé et/ou posé comme il est permis.

### › REMARQUES

- Nous ne pouvons pas exclure qu'au dépôt des schémas il puisse y avoir d'autres infractions.
- La résistance de dispersion de la prise de terre doit être, sans protection complémentaire, inférieure à 30 Ohms.
- Lors d'une rénovation de l'installation électrique, les dérogations pourraient ne plus être appliquées.
- La prise de terre n'a pu être mesurée, elle sera à vérifier lors du prochain contrôle.
- L'habitation étant meublée et les plans n'ayant pas été fournis, il se peut que tout n'a pu être vérifié.

### › DEVOIRS DU VENDEUR ET DE L'ACQUEREUR :

- Le vendeur est tenu :
- a) de conserver le rapport de la visite de contrôle dans le dossier de l'installation électrique ;
  - b) de transmettre le dossier de l'installation électrique à l'acheteur lors du transfert de propriété.
- L'acheteur est tenu :
- a) de communiquer à l'organisme agréé qui a réalisé la visite de contrôle son identité et la date de l'acte de vente ;
  - b) d'exécuter les travaux nécessaires pour faire disparaître les infractions constatées pendant la nouvelle visite de contrôle. Ils doivent être exécutées sans retard et toutes mesures adéquates doivent être prises pour qu'en cas de maintien en service de l'installation, les infractions ne constituent pas un danger pour les personnes. Dans le cas où, lors de la visite complémentaire des infractions subsistent ou au cas il n'est pas donné suite à la remise en ordre de l'installation électrique, le Service public fédéral ayant l'Energie dans ses attributions en est informée par l'organisme agréé dès le délai expiré.
- Le vendeur et l'acheteur sont tenus d'aviser immédiatement le fonctionnaire préposé à la surveillance du Service Public Fédéral ayant l'Energie dans ses attributions de tout accident survenu aux personnes et du, directement ou indirectement, à la présence d'installations électriques.



## Rapport de contrôle d'installations électriques à basse et à très basse tension

EXEMPLAIRE ORIGINAL

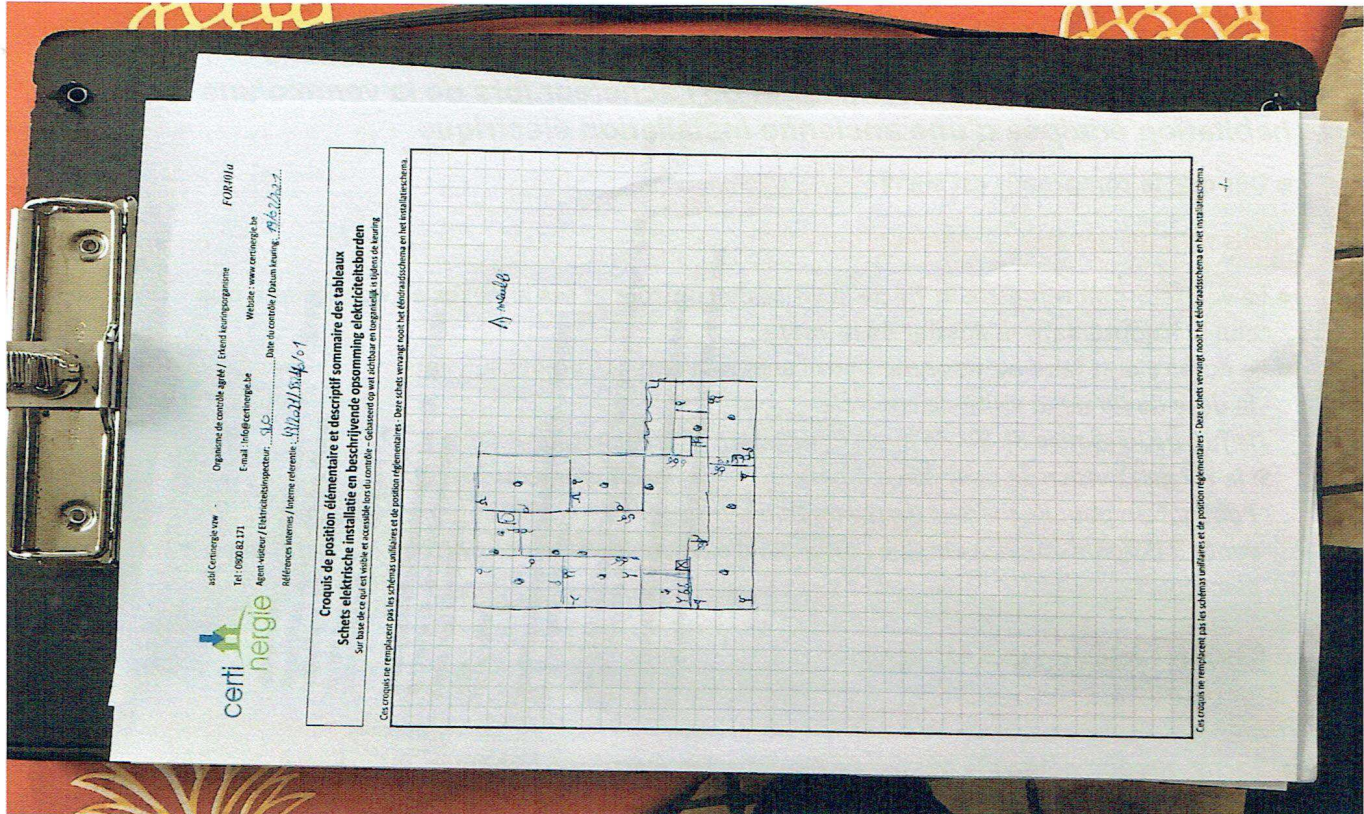
RÉF. 43/2021/55240/01:1

### ANNEXES

#### Croquis de position élémentaire et descriptif sommaire des tableaux

sur base de ce qui est visible et accessible lors du contrôle

Note : ces croquis ne remplacent pas les schémas unifilaires et de position réglementaires





# NOTE D'INFORMATION

## Section 8.4.2. du Livre 1 du Règlement général sur les installations électriques : *Devoirs du vendeur et de l'acheteur lors de la vente d'une habitation équipée d'une ancienne installation électrique*

### ■ Dès que le compromis est signé :

#### Quels sont les devoirs du vendeur/notaire :

- Le vendeur doit remettre le PV de la visite de contrôle et ses annexes au notaire afin que celui-ci l'ajoute dans le dossier de la vente ;
  - Le notaire doit faire mentionner dans l'acte de vente les points suivants :
    - la date du PV de la visite de contrôle
    - le fait de la remise du PV de la visite de contrôle à l'acheteur
- Si le PV de la visite de contrôle est négatif (installation non-conforme) :**
- l'obligation pour l'acheteur de communiquer son identité et la date de l'acte de vente à l'organisme de contrôle agréé qui a exécuté la visite de contrôle de l'installation électrique.

### ■ Dès que l'acte de vente est signé

#### Quels sont les devoirs de l'acheteur :

- L'acheteur doit détenir le dossier de l'installation électrique (schémas, PV, ...) en deux exemplaires ;

#### Si le PV de la visite de contrôle est positif (installation conforme) :

- L'acheteur doit laisser réaliser la prochaine visite de contrôle soit suivant le délai repris sur le PV de la visite de contrôle (maximum 25 ans après la date de la visite de contrôle) soit en cas de modification ou extension importante de l'installation électrique.

#### Si le PV de la visite de contrôle est négatif (installation non-conforme) :

- L'acheteur doit informer l'organisme de contrôle agréé qui a exécuté la visite de contrôle de l'installation électrique de son identité, de la date de l'acte de vente et du PV concerné ;
- Après la communication à l'organisme de contrôle, il reçoit automatiquement 18 mois à dater de l'acte de vente pour remettre en ordre l'installation électrique ;
- L'acheteur peut choisir un autre organisme de contrôle pour laisser réaliser le recontrôle dans le délai des 18 mois (vérification conformité de l'installation).

#### Pour de plus amples informations

#### SPF Economie, P.M.E., Classes moyennes et Energie

Direction générale de l'Energie – Haute surveillance des infrastructures et produits énergétiques

Adresse : Boulevard du roi Albert II 16 1000 Bruxelles

Tél. : 0800 120 33 / E-mail : [gas.elec@economie.fgov.be](mailto:gas.elec@economie.fgov.be)

<https://economie.fgov.be>