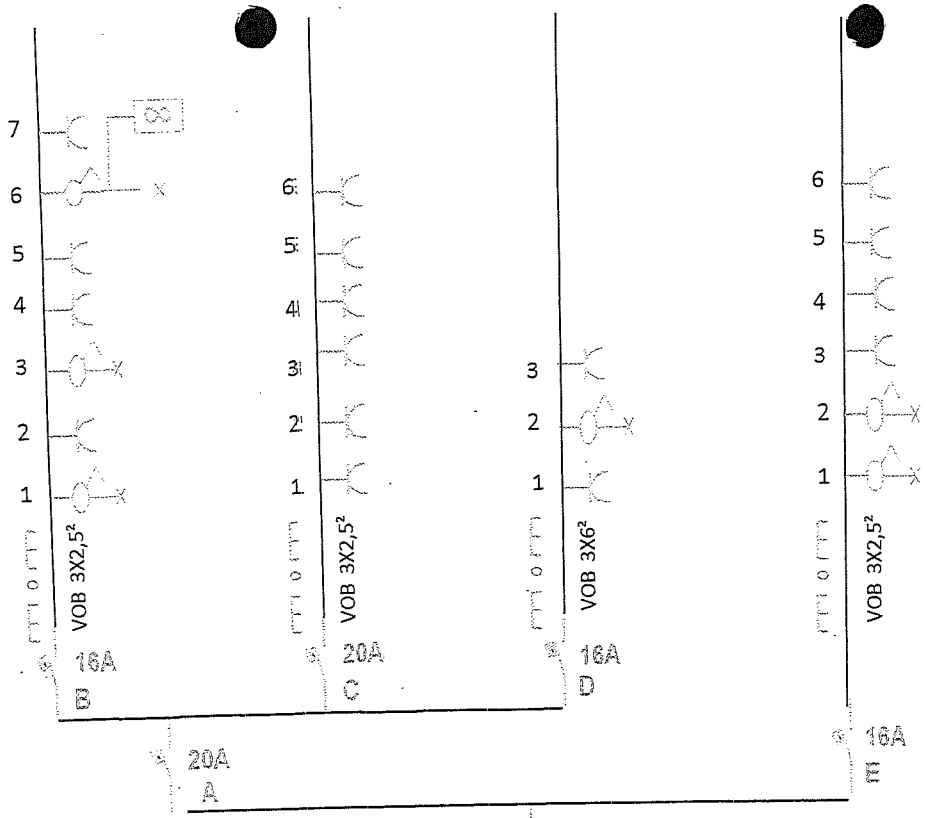

Δ300 mA/40A.(2P)

Disj Général: .....X.....A

.... V / V

Wh

Gestionnaire réseau: SIBELGA

A Appartement
B Eclairage + prises
C Prises mur cuisine
D Entrée cuisine + petit local escalier
E Pièce entre étage + prise entrée appartement

Prise de terre = ... Ω

Organisme de contrôle agréé

ACG 71

Date du contrôle

Validité du contrôle

Numéro de compteur

Propriétaire

[redacted]

Adresse installation

Rue Saint Denis, 299 – ET 01 – App N°3
1190 Forest - Bruxelles - Belgique

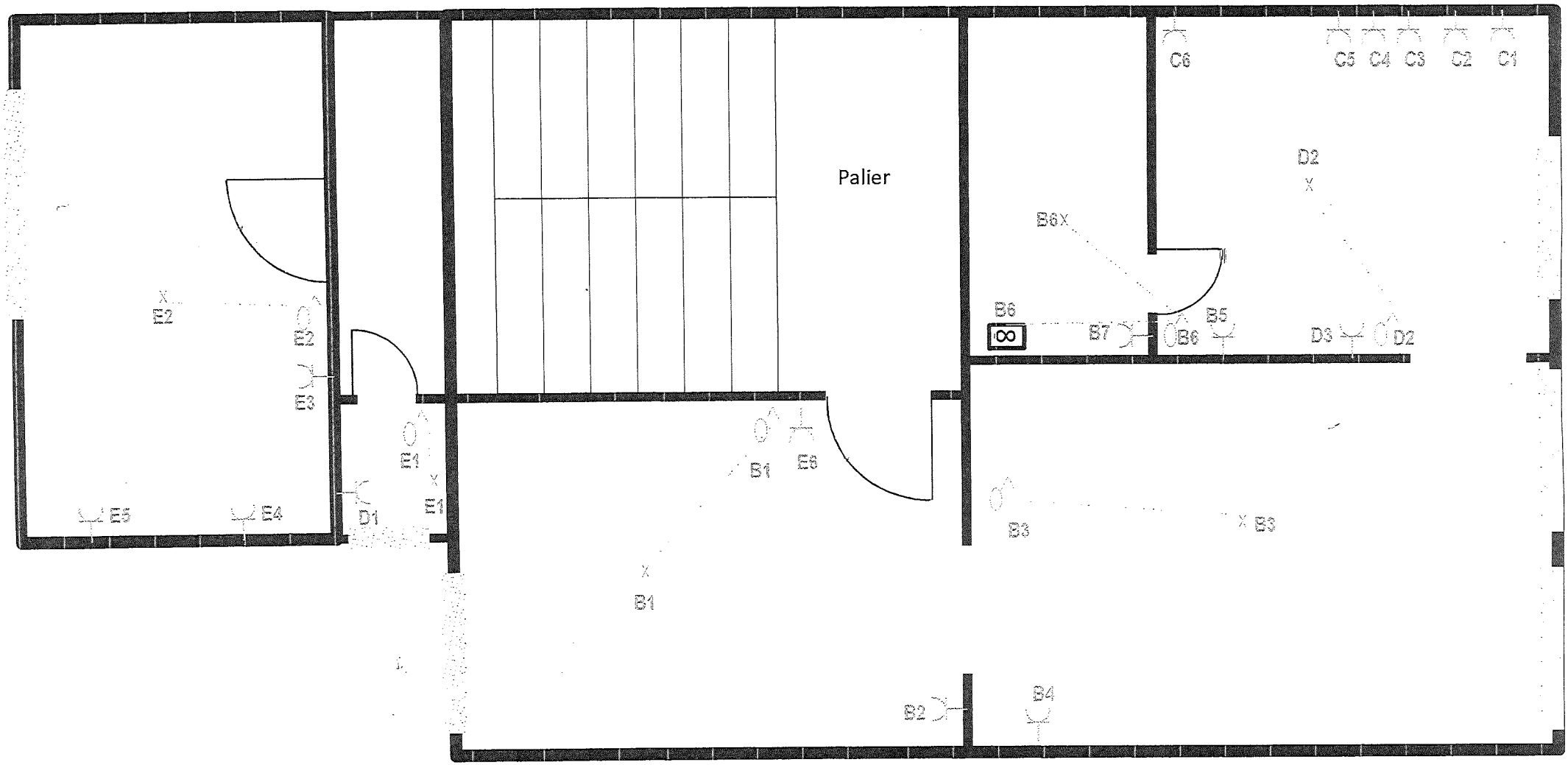

Rue Saint Denis, 299 – ET 01 – App N°3 - 1190 Forest - Bruxelles - Belgique

JACEG asbl
Organisme agréé

Ringlaan 39
1853 - Strombeek-Bever
tél. 02 569 23 55
info@jaceg.be
www.jaceg.be

579022

15/07/21

Procès-verbal de contrôle d'une installation électrique en BT et TBT

CONFORME

Date inspection : 15/07/2021
Étiquette d'habilitation : Tiers étage

Inspecteur : Younes Al Kabir
N° TVA :
N° carte : IN460105

Installateur : Sany - Service N
Référence du client :

Marque et type d'appareil de mesure : Metrel EUROTEST 61557

Adresse de l'installation

Rue	Rue Saint-Denis
Numéro	259
Boîte	
Code postal	1190
Commune	Forest
Pays	Belgique

Propriétaire

Nom	[redacted]
Rue	
Numéro	
Boîte	
Code postal	
Commune	
Pays	

Nom de contact :
Téléphone :
Numéro GSM (SMS) :

Installateur

Nom	
N° TVA	
Numéro de téléphone	
E-mail	

Type : appartement — **RAN** : 54 — **N° compteur** : 12892686

Image du tableau de répartition et de manœuvre :



Type de contrôle :

Régime neutre : SIBELGA — Tension : 230V
Nombre de circuit : 2 — Nombre de circuit : 3

Visite de contrôle d'une installation domestique selon(AR 08/05/2019) - RGIE Livre 1 - 6.5. et 6.2.2. et 4.2.4.5.

Liaison comp / tableau: 10 mm. — Protection Hac: 16 A

Ra général: 4.79 MΩ

OK



Prise de terre, Barrette de terre(s) isolée(s)

RE: 12.50 Ω — OF



DISPOSITIF DE PROTECTION À COURANT DIFFÉRENTIEL - RÉSIDUEL

Ik (max)	In (A)	In + autres (A)	Ir	Type	Circuits protégés	Test	x 2.5
300	40		B&S/IEC 60898	A	1	OK	OK

DESCRIPTION INSTALLATION

Numéro circuit	Câbles	Protection (A)	Courbe	Ir	Section (mm²)
Voir schéma					

Contrôle visuel (général)	OK	Contact direct	OK
Raccordement	OK	Schéma en annexe par Jaceg asbl	OK
Liaisons équipotentielles	OK	Section des conducteurs	OK
Continuité	OK	Sélectivité / coordination	OK

Contact indirect : OK

REMARQUES / INFRACTIONS / NOTES

CONCLUSION

15/07/2046

☑ L'installation électrique est conforme aux prescriptions de l'AR 08/05/2019 - RGIE Livre 1. La prochaine visite de contrôle est à prévoir avant le : 15/7/2046

☑ Les mesures nécessaires ont été prises afin de s'assurer que les livres de bord sont à la disposition de personnes à savoir différenciées. Dans le cadre de travaux non soumis par plombage.

☑ Le(s) schéma(s) unifilaire(s) et le(s) plan(s) de position ont été signés par l'organisme agréé.

Cet rapport est en p.f par la version originale et peut être diffusé en accès.

Nombre annexe :

PUBLICATION DE LA VISITE TECHNIQUE

L'inspecteur Younes Al Kabir

Remarques du procès-verbal (selon l'art. 2 bis, §1er, 1° de l'AR du 10 janvier 1978 relatif à l'exploitation des ascenseurs et selon le RGIE Livre 1 section 9.1.2 :

- Le présent procès-verbal est établi en [illegible]
- Conformément à l'article [illegible]
- [illegible]

Email :

www.jaceg.be — 02 569 23 55 — BCE 0668 0200 2563 - BTW 668020.256 451

Feuille de route pour une installation qui est conforme:

Etape 1	Etape 2	Etape 3	Etape 4
Libérer le propriétaire/utilisateur et toutes les personnes à risque de la zone.	Si vous faites des modifications ou extensions importantes à l'installation veuillez de nous faire contacter.	Le prochain contrôle périodique est prévu pour 15/7/2046	JACEG est à votre service pour tout contrôle nécessaire


L1 L2 L1 L2 L1 L2

EK1

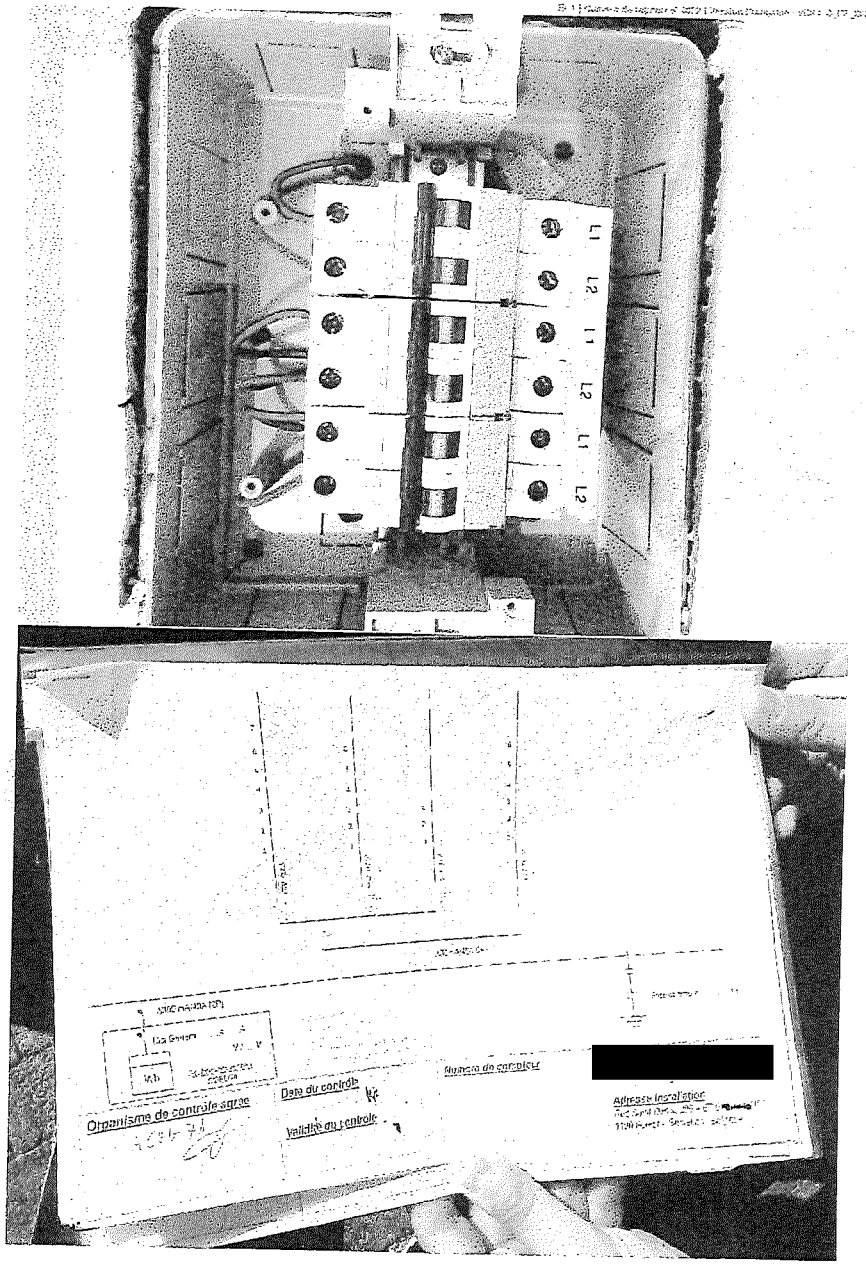
L1 L2 L1 L2 L1 L2
Organisme de contrôle agréé
Date du contrôle
Validité du contrôle
Numéro de compteur
[redacted]
Adresse installation

EK1

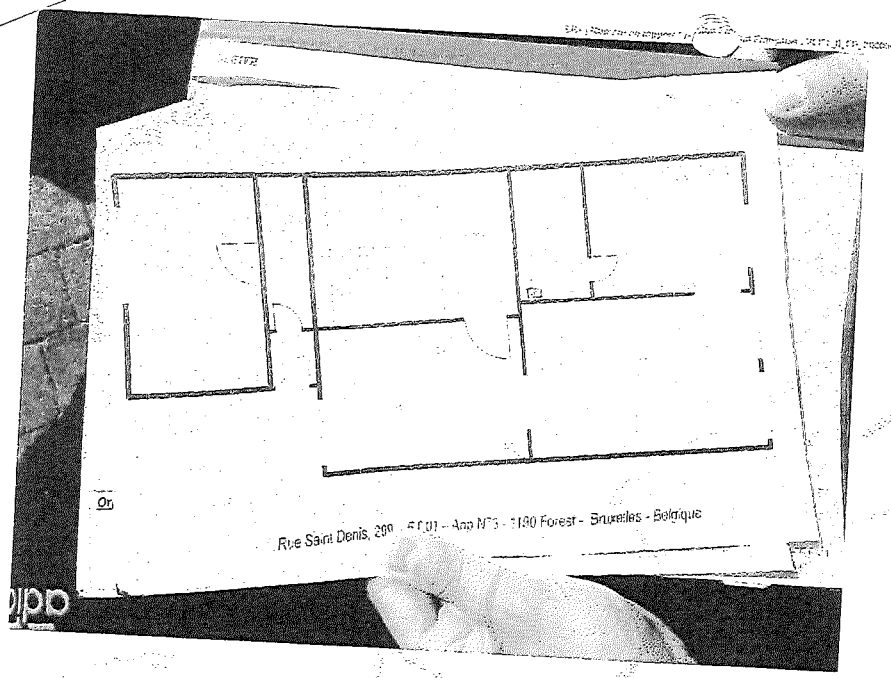
Rue Saint Denis, 29





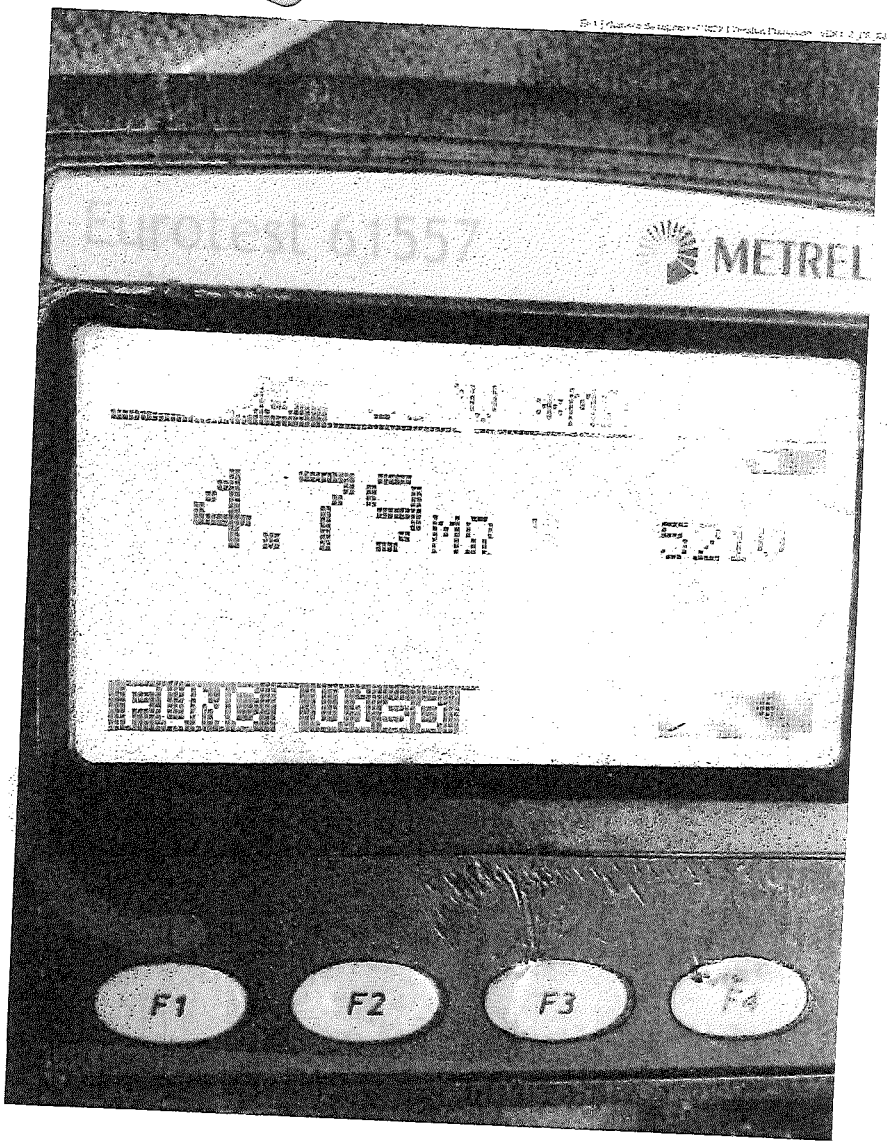
METREL
F1
F2
F3
F4

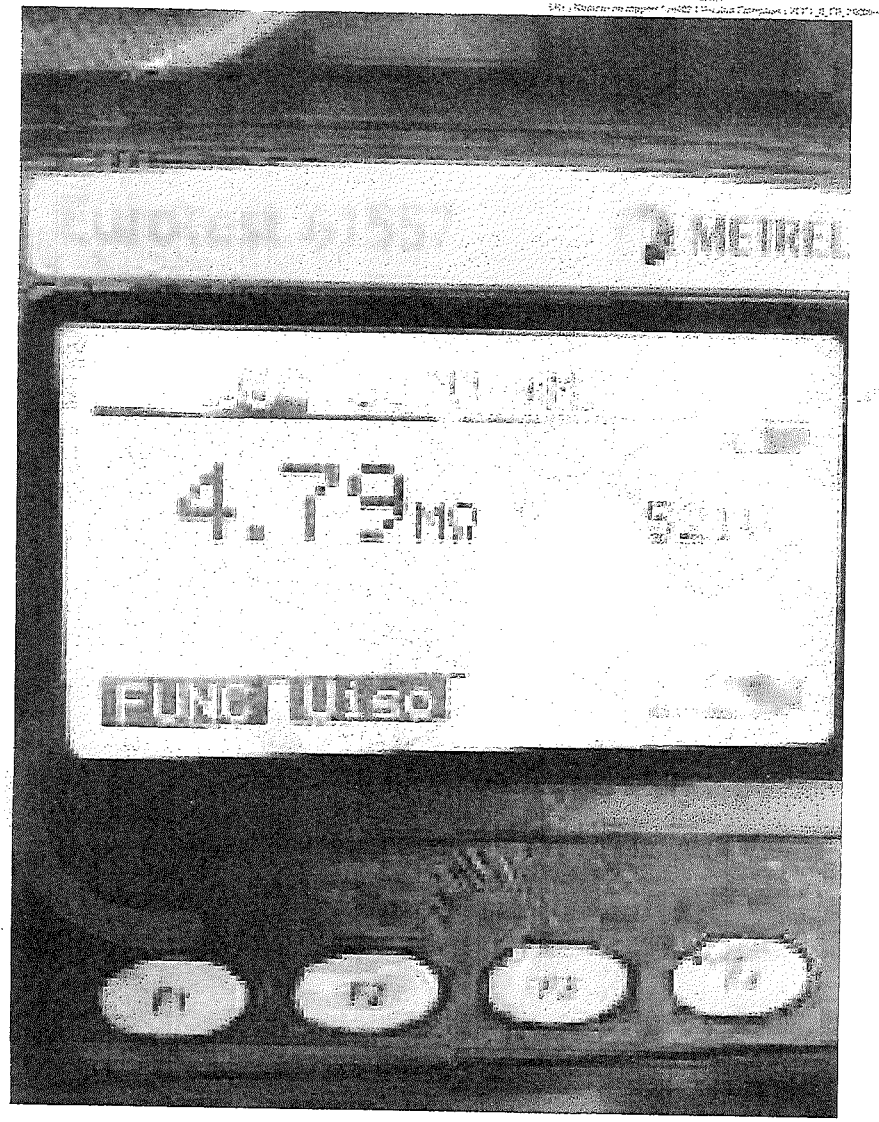

EK1