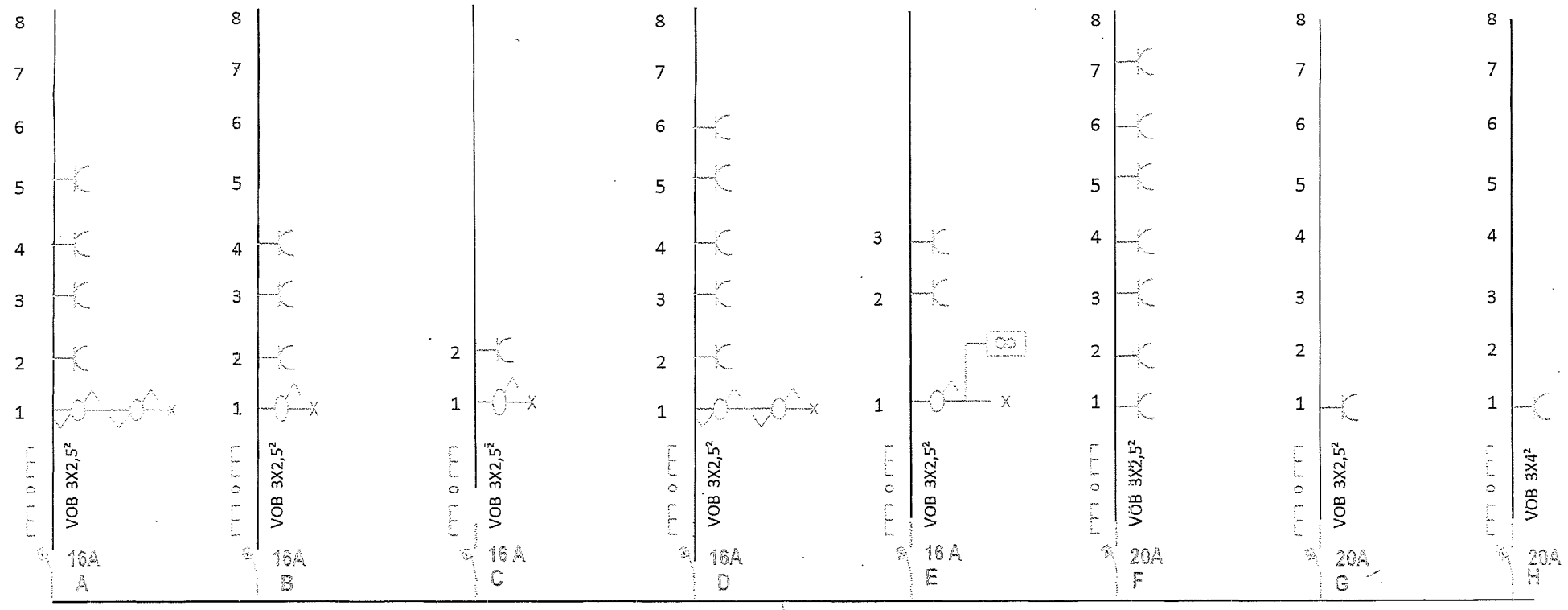

Δ300 mA/40A (2P)

Disj Général: .....X.....A

..... V/ V

Wh

Gestionnaire réseau:
SIBELGA

A Pièce côté jardin
B Pièce côté rue
C Entrée cuisine
D Pièce entrée
E Salle d'eau + WC Prise
F Prises mur cuisine
G Chaudière
H Prise four

Prise de terre = ... Ω

Organisme de Contrôle agréé	***Date du Contrôle***	***Numéro de Compteur***	***Propriétaire*** [redacted]
ACEG 78	***Validité du Contrôle***		***Adresse installation*** *Rue Saint Denis, 299 – ET 00– App N°2* *1190 Forest - Bruxelles - Belgique*

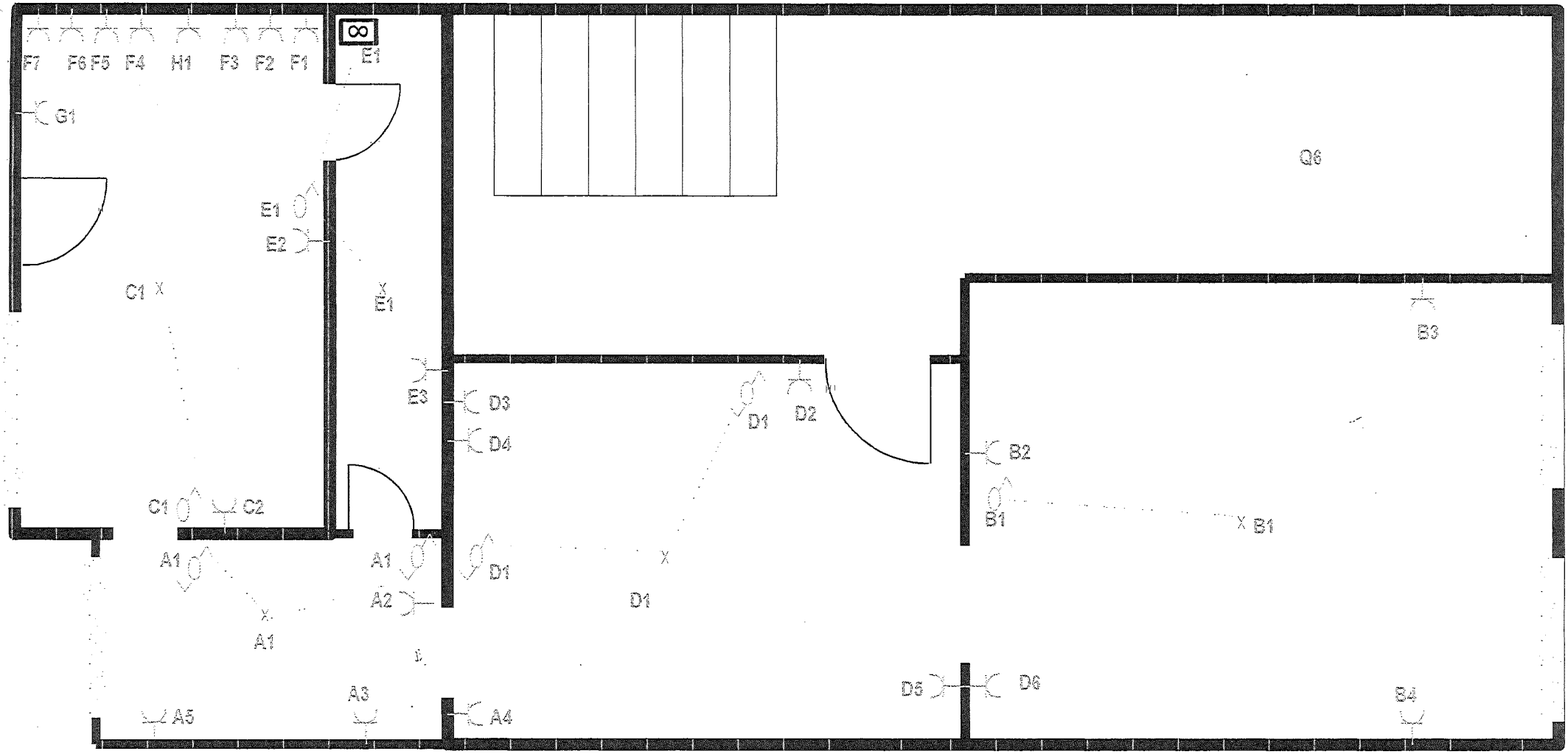

Rue Saint Denis, 299 – ET 00 – App N°2- 1190 Forest - Bruxelles - Belgique



ACEG ASBL
Organisme agréé

Ringlaan 29
1853 - Strombeek-Bever
tél. 02 880 68 90
info@aceg.be
www.aceg.be

579021

15/07/21

Procès-verbal de contrôle d'une installation électrique en BT et TBT

CONFORME

Date inspection: [illegible]
Étiquette d'identification: Rue de [illegible]

Inspecteur: Yeunes Al Kaba

Monteur:
Référence du client:

Installateur: Sany - [illegible]

N° TVA -

Numéro et type d'appareil de mesure: Mètre EUROTEST 61557

N° série: 18460165

Adresse de l'installation

Rue	Rue Saint-Denis
Numéro	299
Boîte	
Code postal	1160
Commune	Forest
Pays	Belgique

Nom de contact: [redacted]
Téléphone
Numéro Dam (EMS)

Propriétaire

Nom	[redacted]
Rue	
Numéro	
Boîte	
Code postal	
Commune	
Pays	

Installateur

Nom	
N° TVA	
Numéro de téléphone	
E-mail	

Type : appartement — **BAN** : 54 — **N° compteur:** : 12620294

Image du tableau de répartition et de manœuvre:



Type de contrôle:

Contrôleur: SIBELCA — Tension: 1 - 230V — Nombres circuits: 3

Visite de contrôle d'une installation domestique ce.en(AR 08/09/2019) - RGIE Livre 1 - 6.5. et 8.2.2. et 4.2.4.3.

Liaison comp / tableau: 10 mm — Protection Max: 80 A

Ri général: 4.45 MΩ

OK



Prise de terre. Electrode verticale intérieur

RE: 12,65 Ω — OK



DISPOSITIF DE PROTECTION À COURANT DIFFÉRENTIEL - RÉSIDUEL

Id (mA)	In (A)	In - autres (A)	Id	Type	Circuit protégés	Test	Ok
300	40		24,5 MΩ (200 MΩ)	A	S	OK	OK

DESCRIPTION INSTALLATION

Nombre circuits	Curve	Protection Ri (A)	Contrôle	P	Section (mm)
Voir schéma					

Contrôle visuel (général)	OK	Contact direct	OK	Contact indirect	OK
Raccordement	OK	schéma en timbre par Aceg asbl	OK		
Liaisons équipementielles	OK	Section des conducteurs	OK		
Continuité	OK	Sablage / machines	OK		

REMARQUES / INFRACTIONS / NOTES

15/07/2046

CONCLUSION

☑ L'installation électrique est conforme aux prescriptions de l'AR 08/09/2019 - RGIE Livre 1. La prochaine visite de contrôle est à prévoir avant le 15/7/2046

☑ Les mesures nécessaires ont été prises afin de s'assurer que les bornes d'entrée du dispositif de protection à courant différentiel-résiduel, plus le circuit de l'installation soit accessible par plombage.

☑ Le(s) schéma(s) unifilaire et le(s) plan(s) de position ont été signés par l'organisme agréé.

Cet emploi en pdf est la version originale et peut être diffusé en copie.

Nombre annexes:

PUBLICATION DE LA VISITE TECHNIQUE

L'inspecteur Yeunes Al Kaba

Cercles de propriétaire en [illegible] installation [illegible] RGIE Livre 1 section 9.1.2.

[illegible]

www.aceg.be — 02 880 68 90 — BE53 0680 0209 2553 - BTW BE0839.000.481

Feuille de route pour une installation qui est conforme:

Etape 1	Etape 2	Etape 3	Etape 4
Lisez ce protocole attentivement et notez attention à toutes les notes	Si vous faites des modifications ou extensions importantes à l'installation, vous devez les faire contrôler.	Le prochain contrôle périodique est prévu pour 15/7/2046	ACEG est à votre service pour le prochain contrôle réservoir.



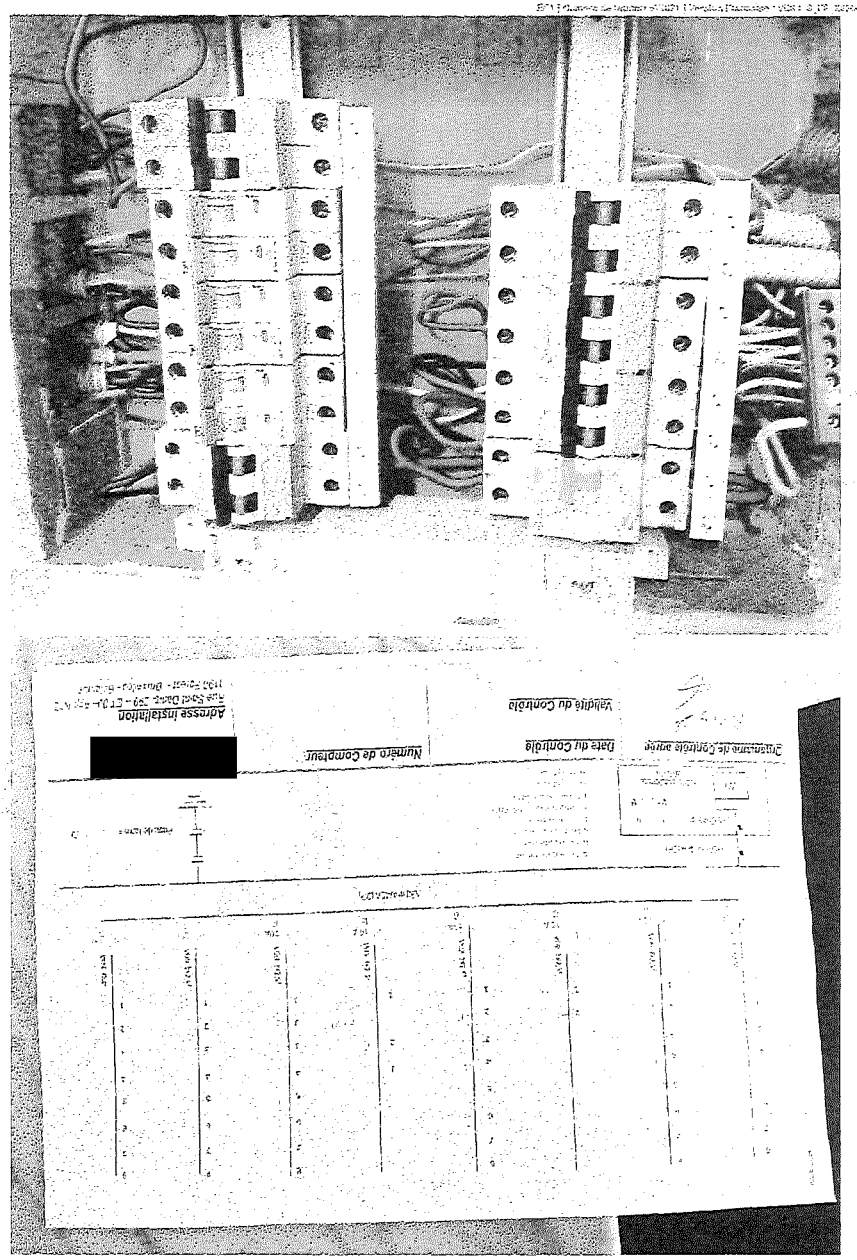

Rue Saint Denis, 299 - ET 00 - App N°2- 1190 Forest - Bruxelles - Belgique




METREL
4.45MΩ L
F1
F2
F3
F4


1.45m3