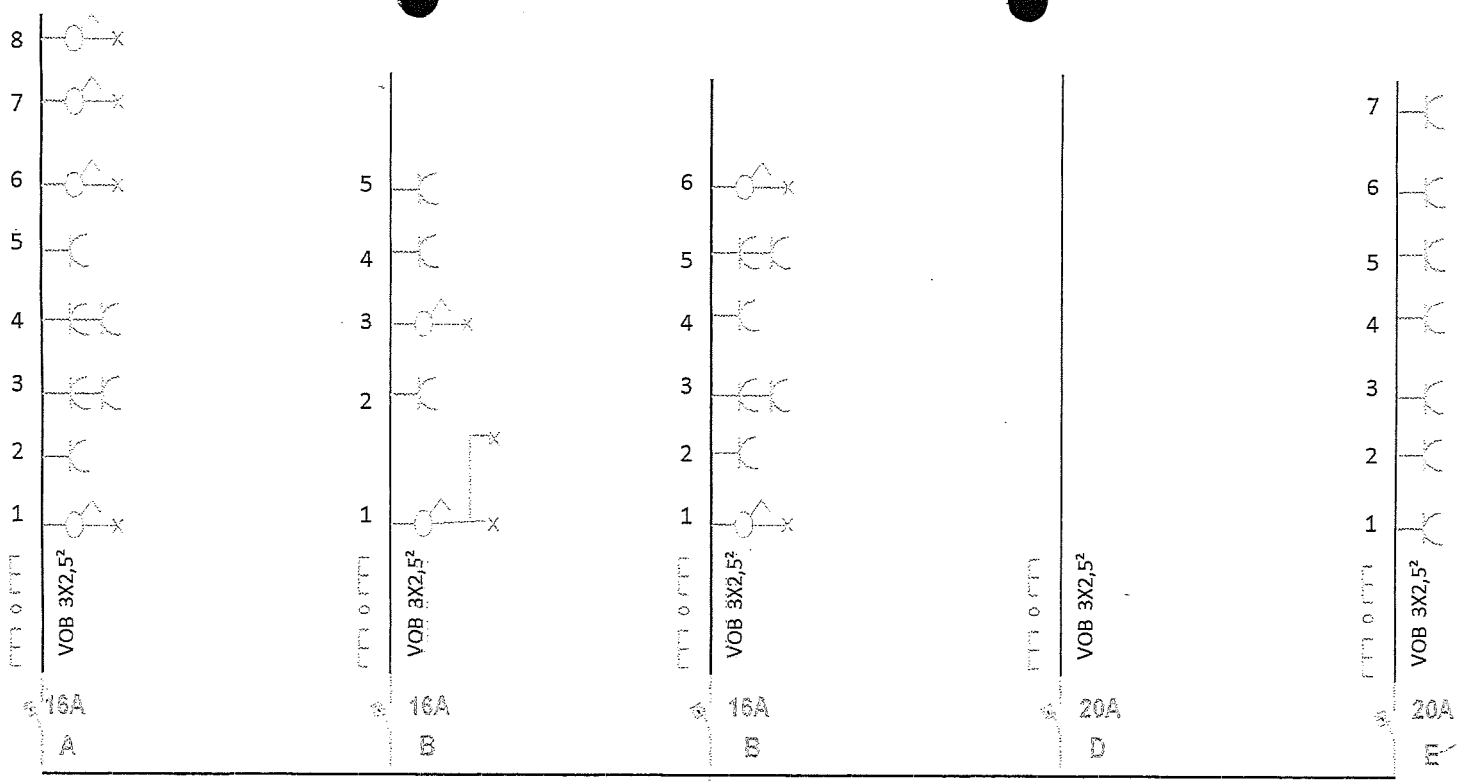

Δ300 mA/40A (2P)

Disj Général: .....X.....A

.... V / V

Wh

Gestionnaire réseau:
SIBELGA

A Pièce côté rue + éclairage pièce côté jardin
B Salle d'eau
C Pièce d'entrée + WC
D Spare
E Prises pièce côté jardin

Prise de terre = ... Ω

Organisme de contrôle agréé	***Date du contrôle***	***Numéro de compteur***	***Propriétaire*** [redacted]
ACCG 78	***Validité du contrôle***	- -	***Adresse installation*** *Rue Saint Denis, 299 – ET ES – App N°1 1190 Forest - Bruxelles - Belgique*

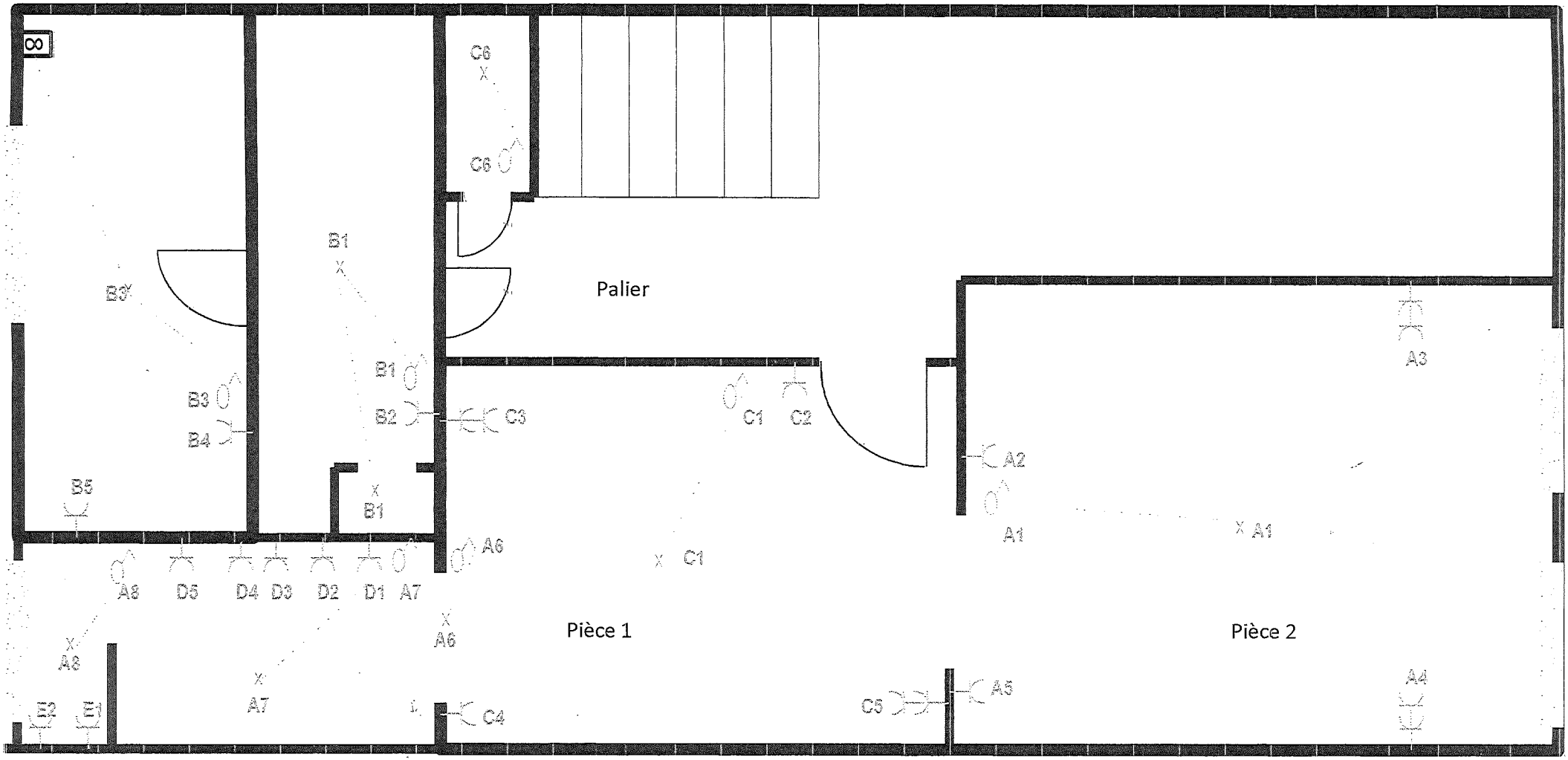

Rue Saint Denis, 299 – ET ES – App N°1 - 1190 Forest - Bruxelles - Belgique

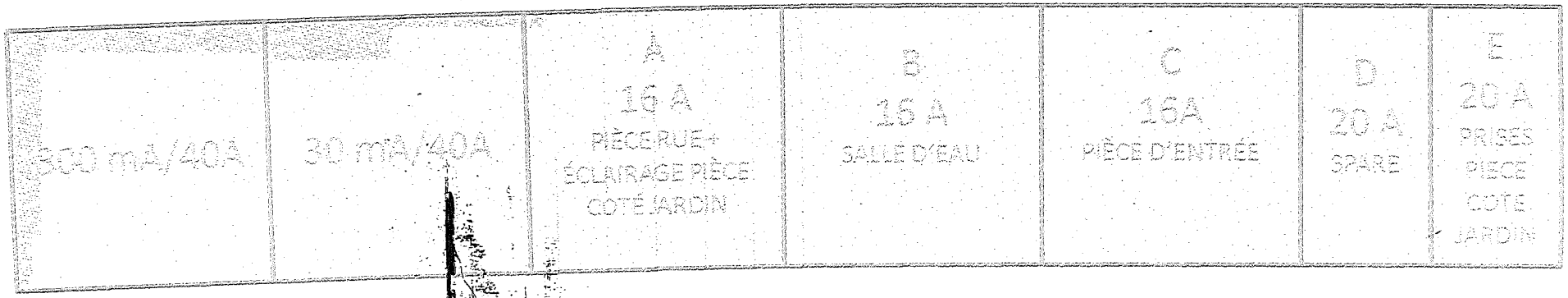
300 mA/40A
30 mA/40A
A
16 A
PIÈCE RUE+
ÉCLAIRAGE PIÈCE
COTE JARDIN
B
16 A
SALLE D'EAU
C
16A
PIÈCE D'ENTRÉE
D
20 A
SPARE
E
20 A
PRISES
PIECE
COTE
JARDIN

ACEG asbl
Organisme agréé
Ringlaan 39
1853 - Strombeek-Bever
tél. 02 820 62 95
info@aceg.be
www.aceg.be

N° 579010

15/07/21

Procès-verbal de contrôle d'une installation électrique en BT et TBT

CONFORME

Date inspection : 15/07/2021
Etiquette d'identification : Sans objet

Inspecteur : Younes Al Kabir
N° TVA :

Monteur :
Référence du client :

Installateur : Dany - Services b

Marque et type d'appareil de mesure: Métrel EUROTEST 61557
N° série : 18460166

Adresse de l'installation

Rue	Rue Stuit Dons
Numéro	299
Boîte	
Code postal	1190
Commune	Forest
Pays	Belgique
Nom de contact	[redacted]
Téléphone	
Numéro GSM (SMS)	

Propriétaire

Nom	
Rue	
Numéro	
Boîte	
Code postal	
Commune	
Pays	

Installateur

Nom	
N° TVA	
Numéro de téléphone	
E-mail	

[redacted]

Type : appartement
Image du tableau de répartition et de manœuvre

EAN : 54



N° compteur : 18659930

Type de contrôle:
Visite de réception d'une installation domestique selon(AR 08/09/2013) - RGIE Livre 1 - 6.5. et 6.2.2. et 1.2.4.3.

Distributeur : SIBELGA
Tension : 1+230V
Nombres câblages : 2
Nombres circuits : 5
Liaison comp / tableau : 10 mm
Protection : Max 40 A

Tj général 0,822 MΩ

OK



Prise de terre. Etude des valeurs internes

RE: 12,40 Ω

OK



DISPOSITIF DE PROTECTION À COURANT DIFFÉRENTIEL - RÉSIDUEL

Id circuit	In (A)	Im - mesure (A)	I Δ	Type	Circuits protégés	Test	< 2 s
300	40		22,5 mA (300mA)	A	5	OK	OK

DESCRIPTION INSTALLATION

Nombre circuits	Dans	Protection (I Δ)	Général	F	Circuits finaux
Voir Annexe					

Continuité - circuit (général)	OK	Contact direct	OK	Contact indirect	OK
Raccordement	OK	schéma en annexe par Aceg asbl	OK		
Liaisons équipotentielles	OK	Section des conducteurs	OK		
Continuité	OK	Sablage / manchons	OK		

REMARQUES / INFRACTIONS / NOTES

15/07/2046

CONCLUSION

☑ L'installation électrique est conforme aux prescriptions de l'AR 08/09/2013 - RGIE Livre 1. La prochaine visite de contrôle est à prévoir avant le 15/7/2046

☑ Les mesures nécessaires ont été prises afin de s'assurer que les parties d'ouvrage ou équipements à sécurité différentielle résiduelle placés au début de l'installation soit assurée par plombage.

☑ Le(s) schéma(s) unifilaire(s) et le(s) plan(s) de position ont été signés par l'inspecteur agréé.

Cet écomplete en pdf est la version originale et peut être diffusée en accès.

Nombre annexe:

PUBLICATION DE LA VISITE TECHNIQUE

L'inspecteur Younes Al Kabir

Gestion du propriétaire et/ou de son représentant conformément au RGIE Livre 1 - section 3.1.2.

- Le propriétaire
- Client
- Autre

Date :

02 820 62 95

BE53 0689 0209 2553 - BTW BE0539.656.451

Feuille de route pour une installation qui est conforme:

Etape 1	Etape 2	Etape 3	Etape 4
Lisez ce procès-verbal attentivement et notez-y tous les points à traiter.	Si vous faites des modifications ou rénovations importantes à l'installation, vous devez les faire contrôler.	Le prochain contrôle périodique est prévu pour 15/7/2046	ACEG est à votre écoute en cas de suivi des contrôles précédents.


SS
SS


Organisme de contrôle agréé
Date du contrôle
Numéro de compteur
Validité du contrôle
Adresse installation





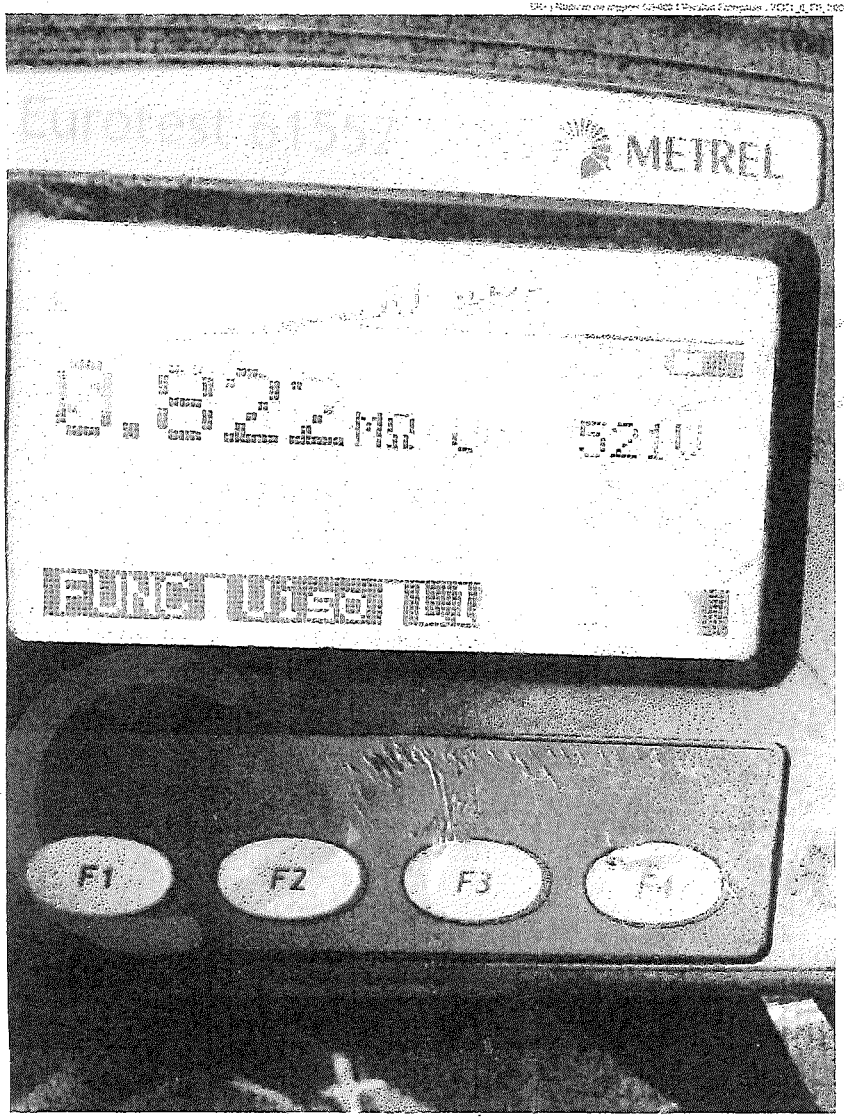
METREL
F1
F2
F3
F4


METREL