



CERTIGREEN test - asbl de contrôle agréé
Adresse Rue de la Vecquée 170
B-4100 Seraing
Tél +32 471 58 07 08
E-mail info@certigreen.be
TVA BE 0650 647 987
www.certigreen.be



P.V. N° MOS-BTD-12-06-23-14540-VE

Date de visite : 12/06/2023

1^{re} visite 0

RAPPORT DE CONTRÔLE D'UNE INSTALLATION ÉLECTRIQUE DOMESTIQUE A BT/TBT
(A.R. DU 08/09/2019 - LIVRE 1 - 4.2.3.2 - 4.2.4.3 - 5.3.5.2 - 5.4.2.1 - 5.4.3.6 - 5.4.4 - 7.1 - 7.2.5.1)

VISITE DE CONTRÔLE D'UNE INSTALLATION EXISTANTE
(A.R. DU 08/09/2019 - LIVRE 1 - 2.11.2 + 6.5)

Objet	Habitation	Maison
	Adresse	Rue Vieille Carrière 1, 7340 Pâturages
	Propriétaire	
	Demandeur	
	Téléphone	
	A.R. du 08/09/2019 - Livre 1:	8.4.2 - Vente d'un bien à installation entamée avant oct. '81
		Dérogations appliquées :
		8.2.1 - Date d'installation avant oct '81

Installation	Tension actuelle	2X230V
	Renforcement de puissance du raccordement au réseau public	Non permis
	Code EAN	Non communiqué
	Protection gén.	40A
	Qté tableaux	1
	Qté circuits	4
	Câble compteur-tableau	VFVB 4x10mm ²

Mesures			
	Résistance de dispersion de prise de terre (PDT)		Appareil utilisé
	Non mesurable		MES002 (METREL 61557)
Critère	Critère		
1. Résistance de dispersion de prise de terre (PDT)	Pas OK	6. Protection contre contacts indirects	Pas OK
2. Isolement général par rapport à la PDT	Pas OK	7. Appareillage fixe et à poste fixe	Pas OK
3. Continuité de terre	Pas OK	8. Canalisations électriques (fils, peignes, câbles, conduits)	Pas OK
4. Différentiel(s) général(aux) (DDRG)	Pas OK	9. Repérages et/ou schémas unifilaire et de position	Pas OK
5. Protection contre contacts directs	Pas OK		

Voir infractions détaillées en page suivante.



CERTIGREEN test - asbl de contrôle agréé

Adresse Rue de la Vecquée 170
B-4100 Seraing
Tél +32 471 58 07 08
E-mail info@certigreen.be
TVA BE 0650 647 987
www.certigreen.be



P.V. N° MOS-BTD-12-06-23-14540-VE

Date de visite : 12/06/2023

1^{re} visite

Infractions

- A.1. Absence de schéma unifilaire (A.R. du 8/09/2019 - Livre 1 - 2.13 - 3.1.2.1 et 2, parties a - 9.1.2)
- A.2. Absence de plan de position (A.R. du 8/09/2019 - Livre 1 - 2.13 - 3.1.2.1 et 3, parties a - 9.1.2)
- A.3. Plan(s) de position et/ou schéma(s) unifilaire(s) à corriger ou à compléter (A.R. du 8/09/2019 - Livre 1 - 2.13 - 3.1.2.1 à 3, parties a - 9.1.2)
- A.6. Absence de repérage sur le(s) tableau(x) (A.R. du 8/09/2019 - Livre 1 - 3.1.3.1 - 3.1.3.3 a)
- A.8. Tension de service à indiquer sur chaque tableau de répartition et/ou de manœuvre (A.R. du 8/09/2019 - Livre 1 - 3.1.3.3 a)
- B.1. Tableau difficilement accessible (A.R. du 8/09/2019 - Livre 1 - 5.3.5.1.c)
- B.2. Remplacer le tableau, degré de protection contre le contact direct insuffisant (A.R. du 8/09/2019 - Livre 1 - 4.2.2.3.a.1+2 - 5.3.5.1.a). Caractéristiques minimales : classe I et IP XX-B (d'origine ou dispositions supplémentaires garantissant une sécurité équivalente).
- B.5. Obturer les ouvertures non utilisées du tableau ou coffret (A.R. du 8/09/2019 - Livre 1 - 4.2.2.3.a.1+2)
- B.6. Isolement général phase/terre sous 500 VDC inférieur à 0.5 MΩ (A.R. du 8/09/2019 - Livre 1 - 6.4.5.1)
- B.10. Fusibles ou disjoncteurs à caractéristiques non identifiables (A.R. du 8/09/2019 - Livre 1 - 1.4.2.1 - 5.1.1.1 - 5.1.3.1)
- B.11. Eléments de calibrage manquants pour des fusibles ou des disjoncteurs à broches (A.R. du 8/09/2019 - Livre 1 - 5.3.5.5.a)
- B.18. Alimentation de prises de courant par des conducteurs de section inférieure à 2,5 mm² (A.R. du 8/09/2019 - Livre 1 - 5.2.1.2)
- C.2. Absence de prise de terre (A.R. du 8/09/2019 - Livre 1 - 2.5 - 4.2.3.2 - 5.4.2.1)
- C.7. Résistance de dispersion de prise de terre non mesurable (A.R. du 8/09/2019 - Livre 1 - 6.4.5.2)
- E.1.a. Différentiel général (DRG) de sensibilité > 300 mA ou manquant, en régime TT (A.R. du 8/09/2019 - Livre 1 - 4.2.4.3.b - 5.1.3.3 - 5.3.5.3)
- F.1. Interrupteur, prise de courant ou boîte de dérivation à reconditionner et/ou refixer. (A.R. du 8/09/2019 - Livre 1 - 5.2.6.1 - 5.3.3.4 - 5.3.5.2.a)
- F.2. Réaliser les connexions dans des coffrets, tableaux, boîtes de jonction ou de dérivation, aux bornes des interrupteurs, des prises de courant ou dans les boîtiers de luminaires (A.R. du 8/09/2019 - Livre 1 - 5.2.6.1)
- G.1. Obturer des ouvertures (IPXX-B max) et/ou placer un couvercle dans des boîtes de dérivation (A.R. du 8/09/2019 - Livre 1 - 4.2.2.3.a.2)
- G.2. Raccords de lustre (sucres) à éliminer (A.R. du 8/09/2019 - Livre 1 - 4.2.2.3.a.2)
- G.6. Fixer la (les) canalisation(s) électrique(s) au moyen d'attaches adaptées (A.R. du 8/09/2019 - Livre 1 - 5.2.2.1 - 5.2.2.3 - 5.2.9.5)
- G.13. Cordon souple, cordelière, ou fil "rosette" interdit en poste fixe (A.R. du 8/09/2019 - Livre 1 - 5.2.9.3.f - 5.2.9.5)
- G.21. Locaux encombrés, Certaines prises de courant non accessibles n'ont pu être contrôlées (A.R. du 8/09/2019 - Livre 1 - 5.3.5.2).

Derogations appliquées

Permission de ne pas indiquer de repérage des éléments de l'installation (interrupteurs, prises, points lumineux, matériel raccordé directement) sur le plan de position.
Absence d'équipotentielle principale autorisée (tuyaux d'eau de ville, de gaz et d'arrivée/départ du circuit de chauffage central)
Absence d'équipotentielles supplémentaires permise en salle de bain ou de douche, avec volume 2 de sécurité = 1 m au lieu de 60 cm autour de la baignoire et/ou de la douche.
Le différentiel de 30 mA de sensibilité peut être le différentiel général en aval direct d'un compteur de nuit, pour la protection d'un chauffe-eau électrique situé dans une salle de bains ou une (salle de) douche(s).

Observations

- O.2. La présentation ultérieure des schémas/plans, absents lors du contrôle, pourrait induire d'autres infractions au moment de la revisite.
- O.3. Valeur de résistance de dispersion de prise de terre non mesurable. Toute correction utile est à apporter pour en permettre la mesure à la revisite.
- O.4. Toute correction utile doit être apportée pour permettre la mesure de l'isolement général entre phases et terre lors de la revisite.

NON CONFORME

Installation non-conforme aux prescriptions de l'A.R. du 08/09/2019 - Livre 1

Installation à faire de nouveau contrôler avant

18 mois à dater de la signature de l'acte de vente (uniquement pour la vente d'un bien d'avant octobre 1981)

Renforcement de puissance du raccordement au réseau public

Bornes amont de la protection différentielle générale scellées ?

Pour CERTIGREEN test, l'inspecteur



Morgan Satta
0470 82 57 22

Le contrôle n'a porté que sur les parties visibles et accessibles de l'installation, et uniquement sur les installations domestiques concernées par la demande qui nous a été adressée. Aucune modification apportée à l'installation après le passage de l'agent-visiteur n'est prise en compte dans ce rapport. Les travaux nécessaires pour faire disparaître les infractions constatées pendant la visite de contrôle doivent être exécutés sans retard et toutes mesures adéquates doivent être prises pour qu'en cas de maintien en service des installations, les infractions ne constituent pas un danger pour les personnes et les biens. Toute réclamation est à transmettre à la société par écrit. Il peut être fait appel aux résultats d'inspection via recours au SPF Economie Direction générale de l'Énergie. Toute information contenue dans le présent rapport est confidentielle et ne peut être divulguée qu'au demandeur et au propriétaire. Seul le service du ministère fédéral

de l'économie en charge de la surveillance des organismes de contrôle agréés peut avoir accès, à sa demande, à ces informations. En cas de non-conformité persistante à la seconde visite, une copie du rapport est d'office transmise au SPF Economie Direction générale de l'Énergie par CERTIGREEN test.

Obligations du propriétaire (AR du 8/9/19 - Livre 1 - 9.1.2 + 3.1.2 + 6.5.7.2.b7) : 1. Conserver, dans le dossier de l'installation électrique, ce procès-verbal, les plans et toute notice décrivant les garanties de sécurité que doivent présenter certaines machines, appareils ou canalisations électriques (nous conseillons de placer une copie de ces documents à proximité du tableau électrique principal) - 2. enseigner dans le dossier toute modification intervenue dans l'installation électrique - 3. Aviser immédiatement le Ministre des affaires économiques, Direction générale de l'Énergie, de tout accident survenu aux personnes et dû, directement ou indirectement, à la présence d'électricité - 4. Entretien ou faire entretenir son installation (tester régulièrement toutes les protections à courant différentiel résiduel via leur bouton de test, resserrer les bornes des tableaux une fois par an, dépoussiérer,...) - 5. Prendre toutes mesures adéquates pour que les dispositions de l'AR du 8/9/19 - Livre 1 soient en tout temps observées - 6. Transmettre au locataire, nouveau propriétaire, gestionnaire ou exploitant le dossier de l'installation électrique.



CERTIGREEN test - asbl de contrôle agréé

Adresse Rue de la Vecquée 170
B-4100 Seraing
Tél +32 471 58 07 08
E-mail info@cert:green.be
TVA BE 0650 647 987

www.certigreen.be





P.V. N° MOS-BTD-12-06-23-14540-VE

Date de visite : 12/06/2023

1^{re} visite

Photos annexes



NOTE D'INFORMATION

Section 8.4.2. du Livre 1 du Règlement général sur les installations électriques : *Devoirs du vendeur et de l'acheteur lors de la vente d'une habitation équipée d'une ancienne installation électrique*

■ Dès que le compromis est signé :

Quels sont les devoirs du vendeur/notaire :

- Le vendeur doit remettre le PV de la visite de contrôle et ses annexes au notaire afin que celui-ci l'ajoute dans le dossier de la vente ;
- Le notaire doit faire mentionner dans l'acte de vente les points suivants :

- la date du PV de la visite de contrôle

- le fait de la remise du PV de la visite de contrôle à l'acheteur

Si le PV de la visite de contrôle est négatif (installation non-conforme) :

- l'obligation pour l'acheteur de communiquer son identité et la date de l'acte de vente à l'organisme de contrôle agréé qui a exécuté la visite de contrôle de l'installation électrique.

■ Dès que l'acte de vente est signé

Quels sont les devoirs de l'acheteur :

- L'acheteur doit détenir le dossier de l'installation électrique (schémas, PV, ...) en deux exemplaires ;

Si le PV de la visite de contrôle est positif (installation conforme) :

- L'acheteur doit laisser réaliser la prochaine visite de contrôle soit suivant le délai repris sur le PV de la visite de contrôle (maximum 25 ans après la date de la visite de contrôle) soit en cas de modification ou extension importante de l'installation électrique.

Si le PV de la visite de contrôle est négatif (installation non-conforme) :

- L'acheteur doit informer l'organisme de contrôle agréé qui a exécuté la visite de contrôle de l'installation électrique de son identité, de la date de l'acte de vente et du PV concerné ;
- Après la communication à l'organisme de contrôle, il reçoit automatiquement 18 mois à dater de l'acte de vente pour remettre en ordre l'installation électrique ;
- L'acheteur peut choisir un autre organisme de contrôle pour laisser réaliser le recontrôle dans le délai des 18 mois (vérification conformité de l'installation).

Pour de plus amples informations

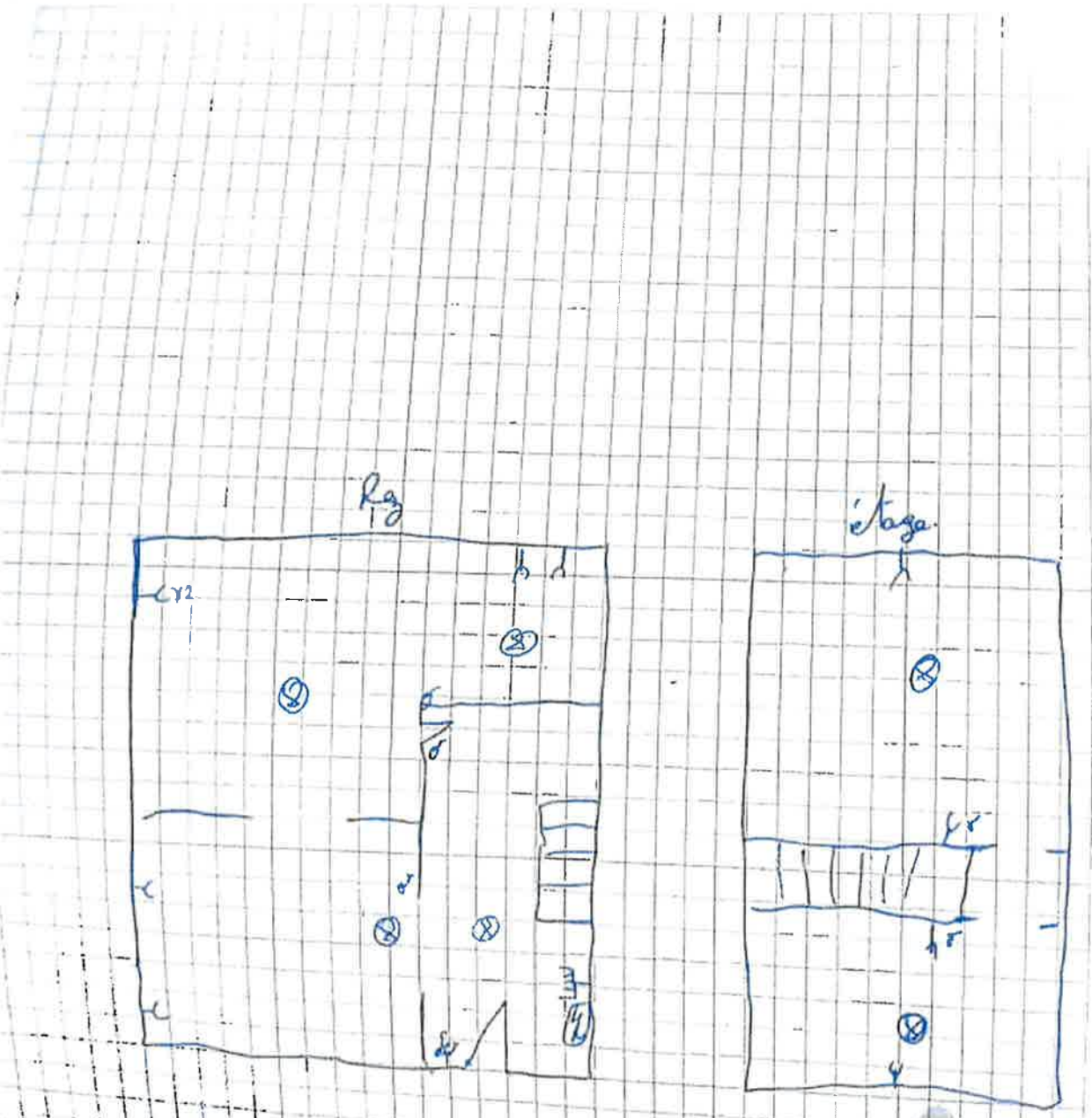
SPF Economie, P.M.E., Classes moyennes et Energie

Direction générale de l'Energie – Haute surveillance des infrastructures et produits énergétiques

Adresse : Boulevard du roi Albert II 16 1000 Bruxelles

Tél. : 0800 120 33 / E-mail : gas.elec@economie.fgov.be

<https://economie.fgov.be>



12/06/23

[Handwritten signature]



Morgan
Satta

0470 82 57 22