

Verslag van onderzoek / Rapport de contrôle

Verslagnummer: N° de rapport:	233/2021/8/8/3	Datum van bezoek: Date de visite:	18/05/2021		
Opdrachtgever: Donneur d'ordre:	Luc vanden Berghe & ZN bvba Boembeekstraat 39 - 9700 OUDENAARDE BTW BE 0508.511.909	IK: CI:			
Distributienetbeheerder: Gestionnaire de réseau:	Fluvius	Nr teller: N° compteur: Nr teller nachttarief: N° compteur tarif de nuit:	- 5303901 -5300580	EAN-nr: N° EAN:	- Niet gekend
Plaats van het onderzoek: Lieu du contrôle:	Akkerstraat 6 - 9700 OUDENAARDE				
Eigenaar: Propriétaire:	SHM Vlaamse Ardennen Sint-Jozefsplein 18 - 9700 OUDENAARDE				
Installateur:	Luc vanden Berghe & ZN bvba	BTW/TVA:	BTW BE 0508.511.909		
Gebruikte interne procedure: Procédure interne utilisée:	F-ELS271/HUIS1 (Periodieke controle van 1 huis)				

Beschrijving van de gecontroleerde installatie / description de l'installation contrôlée:

Aard van onderzoek: AREI / **Genre de contrôle:** RGIE **Art. hh:** Huishoudelijk / Domestique
Art. onderzoek:
Controlebezoek (6.5) / Visite de contrôle (6.5)
Afwijkingen toegepast van / Application de dérogations du: 8.2.1

Onderzoek: / Contrôle: Woning/Maison

Netspanning / Tension de réseau:	Meter / Bord verbinding / Liaison compteur-tableau:	Max. beveiliging / Protection max.:
3x230V	4 x 6 mm ² VOB	40A

Aardelektrode / Pen/Piquets **28.8 Ohm** **Isolatie /** 43 **MOhm** **Aantal verdeelborden /** 2
Electrode de terre: **Isolément:** **Nombre de tableaux:**

Differentieelschakelaars / Interrupteurs différentiels: **Aantal eindstroombanen en reservekringen /** 10
Nombre de circuits terminaux avec réserve comprise:

In (A)	Δ In (mA)	Type	Eindstroombanen / terminaux	Test Δ In	1. Δ In
40A	30mA	A/s	8	OK	OK
40A	30mA	A/s	2	OK	OK

Visueel nazicht Algemeen: Contrôle visuel général:	OK	Rechtstreekse aanraking: Contact direct:	OK	Onrechtstreekse aanraking: Contact indirect:	OK
Aansluitingen: Raccordements:	OK	Equipotentiale verbindingen: Liaisons équipotentielles:	OK	Beschermingsgeleiders: Conducteurs de protection:	OK

Inbreuken / Infractions:

Bijkomende inbreuken / Infractions supplémentaires:

Opmerkingen / Remarques:

- Geen classe I toestellen aansluiten op stopcontacten zonder aarding.

Nota's / Notes:

- Het onderzoek beperkt zich tot de makkelijk bereikbare en zichtbare delen van de installatie en sluit verborgen delen zoals nissen, valse plafonds en dergelijke, uit. /
Le contrôle se limite aux parties facilement accessibles et visibles de l'installation et exclut les parties cachées telles que les niches, les faux plafonds et autres.



Besluit / Conclusion:

De elektrische installatie voldoet aan de voorschriften van Boek 1 van het koninklijk besluit van 8 september 2019 tot vaststelling van Boek 1 betreffende de elektrische installaties op laagspanning en op zeer lage spanning. De volgende controle moet worden uitgevoerd uiterlijk vóór: 8/08/2046
De eendraadsschema's en situatieplannen van de installatie werden (opnieuw) gedateerd en ondertekend. De ingangsklemmen van de differentieelstroominrichting(en) geplaatst aan het begin van de installatie "werden (of waren" verzegeld.
L'installation électrique est conforme aux prescriptions du Livre 1 de l'arrêté royal du 8 septembre 2019 établissant le Livre 1 sur les installations électriques à basse tension et à très basse tension.
Le prochain contrôle est à effectuer au plus tard avant le: 8/08/2046
Les schémas unifilaires et les plans de position de l'installation ont été datés et signés. Les bornes d'entrée du ou des dispositif(s) à courant différentiel à l'origine de l'installation « étaient (ou) ont été » scellées.

**Naam en handtekening van de inspecteur, voor de directeur,
Nom et signature de l'inspecteur, pour le directeur,
VISUM (Datum / Date):**

VERHAUWAERT Koen

Algemene inlichtingen / renseignements généraux:

Herinnering aan de voorschriften van het Boek 1:

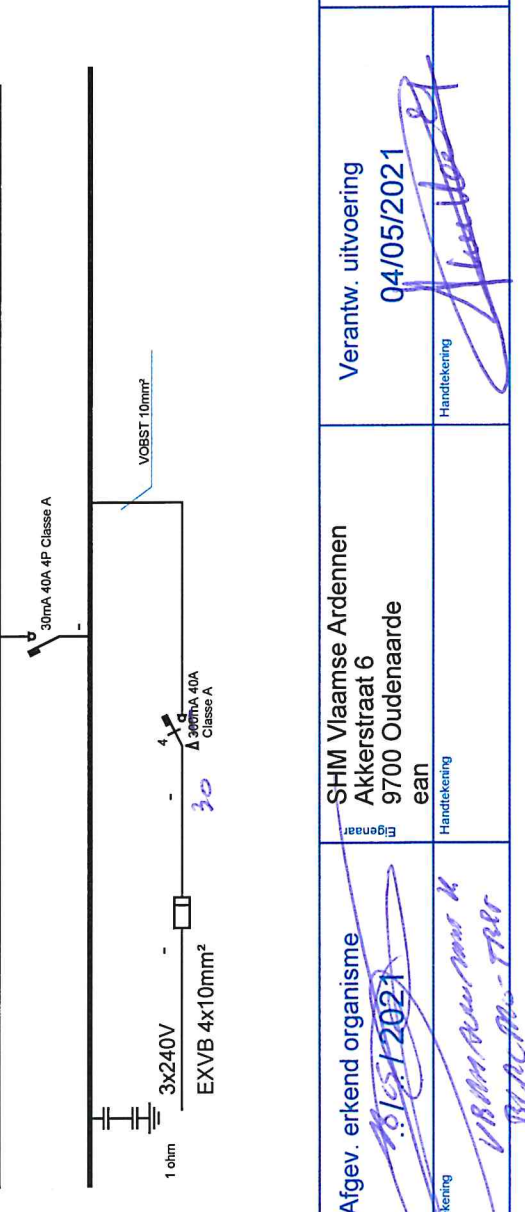
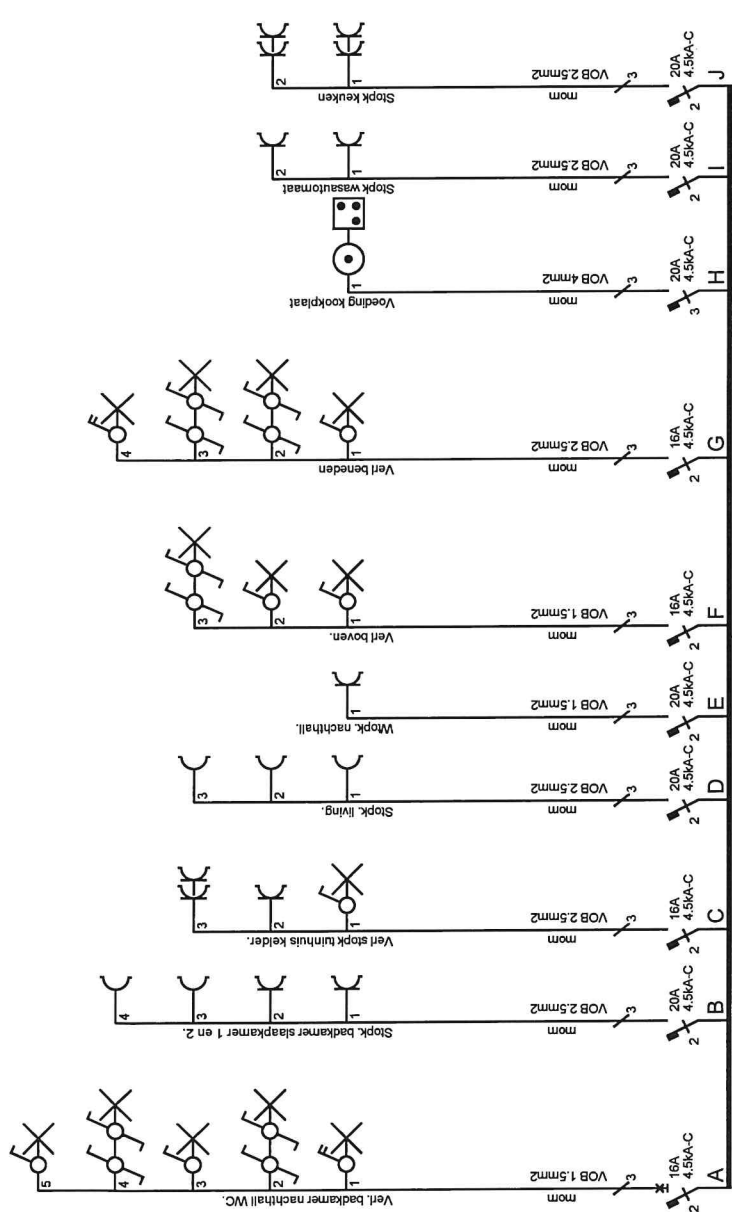
1. Het te onderhouden en de uitgevoerde tussenkomsten op de elektrische installatie te documenteren (onderhoud en test).
2. De nodige maatregelen te nemen zodat de voorschriften van Boek 1 te allen tijde worden nageleefd.
3. De documenten van de elektrische installatie in een dossier te bewaren (eendraadsschema's, situatieplannen, controleverslagen, ...), dat wordt samengesteld in tweevoud. Waarvoor een kopie ter beschikking van elke eventuele huurder wordt gesteld, die het mag raadplegen en een kopie van dit dossier ter beschikking van de eventuele huurder te stellen.
4. Het dossier van de elektrische installatie aan de nieuwe eigenaar, beheerder of uitbater over te maken.
5. Onmiddellijk de met het toezicht belaste ambtenaar van de Federale Overheidsdienst die Energie onder zijn bevoegdheid heeft in kennis te stellen van elk ongeval waarvan personen het slachtoffer zijn en dat rechtstreeks of onrechtstreeks te wijten is aan de aanwezigheid van elektrische installaties te stellen.
6. De verplichting in het dossier elke niet-belangrijke wijziging of uitbreiding aan de elektrische installatie te vermelden.
7. Een gelijkvormigheidscontrole op elke belangrijke wijziging of uitbreiding aan de elektrische installatie door een erkend organisme te laten uitvoeren.

In het kader van de wettelijke opdrachten van de erkende organismen, wordt een kopie van dit verslag tijdens een periode van 5 jaar door het erkend organisme gehouden. Deze kopie wordt gesteld ter beschikking van elke persoon die wettelijk wordt toegelaten om het te raadplegen. Voor bijkomende informatie op de reglementaire voorschriften of klachten, is de Algemene Directie Energie van de Federale Overheidsdienst Economie, KMO, Middenstand en Energie (<https://www.economie.fgov.be>) bevoegd voor de erkende organismen.

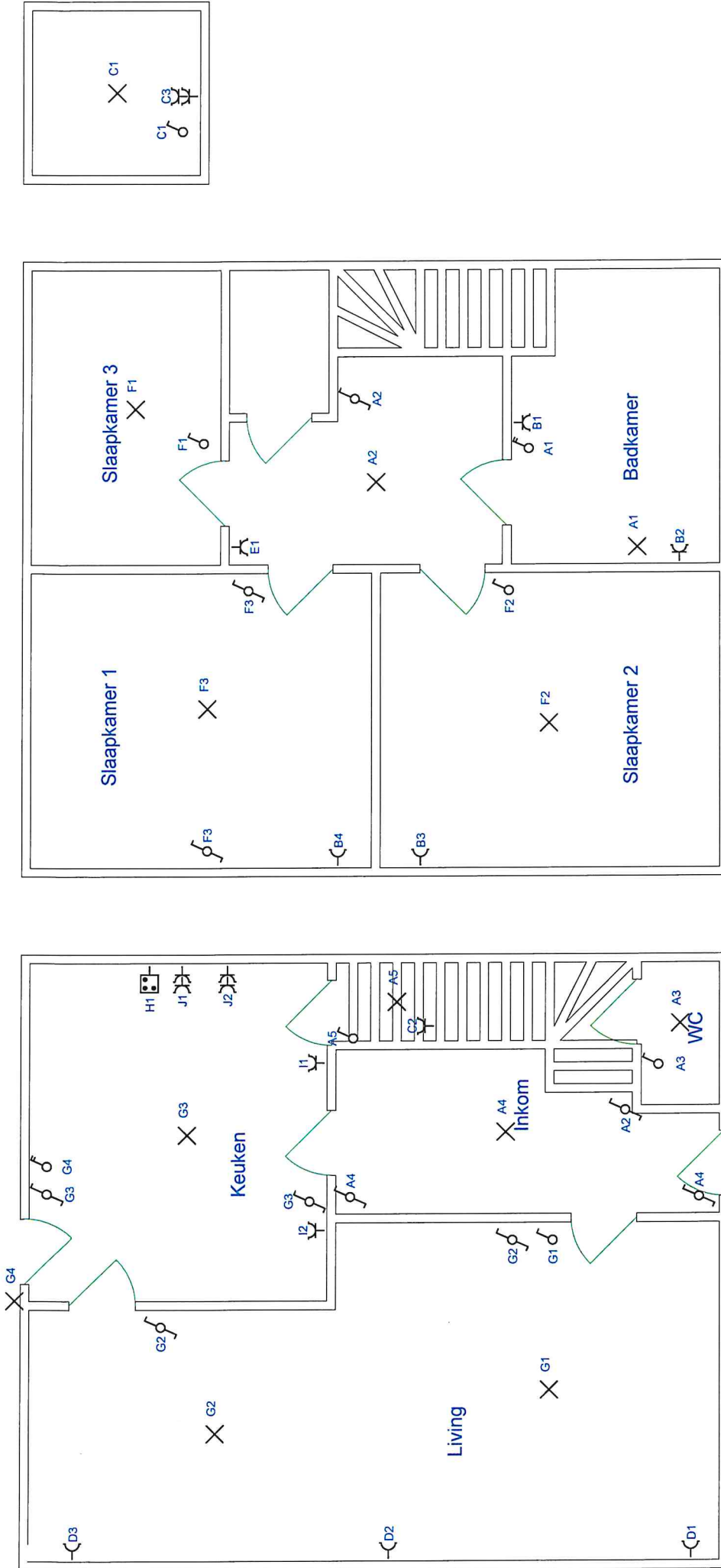
Le rappel sur les prescriptions réglementaires du Livre 1:

1. D'en assurer l'entretien et de documenter toute intervention réalisée sur l'installation électrique (entretien et test).
2. De prendre toutes mesures adéquates pour que les dispositions du Livre 1 soient en tout temps observées.
3. De conserver les documents de l'installation électrique dans un dossier, de le tenir à disposition de toute personne qui peut le consulter et de mettre à disposition une copie de ce dossier à tout éventuel locataire.
4. De transmettre le dossier de l'installation électrique au nouveau propriétaire, gestionnaire ou exploitant.
5. D'aviser immédiatement le fonctionnaire préposé à la surveillance du Service Public Fédéral ayant l'Energie dans ses attributions de tout accident survenu aux personnes et du, directement ou indirectement, à la présence d'installations électriques.
6. De renseigner dans le dossier de l'installation électrique toute modification ou extension non importante survenue sur l'installation électrique.
7. De laisser réaliser par un organisme agréé un contrôle de conformité sur toute modification ou extension importante survenue sur l'installation électrique.

Dans le cadre des missions légales des organismes agréés, une copie de ce rapport est tenue pendant une période de 5 ans par l'organisme agréé. Cette copie est tenue à la disposition de toute personne autorisée légalement à la consulter. Pour de plus amples informations sur les prescriptions réglementaires ou plaintes, la Direction générale Energie du Service public fédéral Economie, PME, Classes moyennes et Energie (<https://www.economie.fgov.be>) est l'autorité compétente des organismes agréés.



<p>Afgev. erkend organisme  04/05/2021</p>	<p>SHM Vlaamse Ardennen Akkerstraat 6 9700 Oudenaarde ean</p>	<p>Verantw. uitvoering 04/05/2021 </p>	<p>LUC VANDEN BERGHE & Zn bvba Boembeekstraat 39 9700 OUDENAARDE BTW: BE 0508.511.909 TEL: 055/31.24.63</p>
---	--	---	---



VB BVBA ELEKTRICITEITSWERKEN
LUC VANDEN BERGHE EN ZON

Gsm Luc 0475/71 42 55 - Gsm Jan 0475/71 42 54

BE05 0851 1909 - Tel / Fax 055 31 24 63

Boembekstraat 39 - 9700 Oudenaarde

233 tel/ks/lnz B.r

0475/71 42 54

SHM Vlaamse Ardennen
Akkerstraat 6
9700 Oudenaarde
ean

Vanden Berghe Luc
Boembeekstraat 39
9700 Oudenaarde

LUC VANDEN BERGHE & Zn bvba
Boembeekstraat 39
9700 OUDENAARDE
BTW: BE 0508.511.909
TEL: 055/31.24.63



04/05/2024

-

A	Inbouw	VOB	16A	1.5	Verl. badkamer nachthall WC.
B	Inbouw	VOB	20A	2.5	Stopk. badkamer slaapkamer 1 en 2.
C	Inbouw	VOB	16A	2.5	Verl stopk tuinhuis kelder.
D	Inbouw	VOB	20A	2.5	Stopk. living.
E	Inbouw	VOB	20A	1.5	Wtopk. nachthall.
F	Inbouw	VOB	16A	1.5	Verl boven.
G	Inbouw	VOB	16A	2.5	Verl beneden
H	Inbouw	VOB	20A	4	Voeding kookplaat
I	Inbouw	VOB	20A	2.5	Stopk wasautomaat
J	Inbouw	VOB	20A	2.5	Stopk keuken