


## Rapport de contrôle d'installations électriques à basse et à très basse tension

EXEMPLAIRE ORIGINAL

RÉF. 88/2026/56434/D01:1

DATE DU CONTRÔLE 17/03/2026 (11:15 - 12:00) AGENT VISITEUR Philippe Da Silva  
ADRESSE DU CONTRÔLE Route de Genval 120 - 1380 Lasne TYPE DE CONTRÔLE Visite de contrôle vente ancienne installation (8.4.2)



### › DONNÉES GÉNÉRALES

Adresse de l'installation Route de Genval 120 - 1380 Lasne  
Type de locaux Unité d'habitation (maison)  
Propriétaire Cludts  
Responsable des travaux non communiqué  
Dérogations applicables/appliquées Anciennes installations électriques domestiques (8.2.1.)  
- Installations électriques domestiques ancien RGIE (8.2.2.)

### › DONNÉES DU RACCORDEMENT

Gestionnaire du réseau de distribution (GRD) ORES ASSETS  
Code EAN Non communiqué  
Numéro du compteur 4928521  
Index jour/nuit 53751/  
Type de coupure générale Mini-jump  
Câble compteur - tableau VOB 2 X 10  
Tension nominale de service 230V - AC  
Courant nominal de la protection de branchement 25A

### › CONTRÔLE

Conformité schéma(s) unifilaire(s) et plan(s) de position				Pas OK	Nombre de tableaux 2	Nombre de circuits 6 + 1
Circuits	TD1 3x 2P	TD1 6x 1P	TD2 2x 1P			
Protection	Disj 16A	Disj 10A	F 6A			
Section (mm <sup>2</sup> )	1,5 / 2,5	1 / 1,5	1,5			
Conclusion	OK	OK	OK			

Les fondations datent	D'avant le 1/10/1981	Dispositif différentiel de tête	ID - 63A - 300mA - type A - test OK
Type d'électrode de terre	Piquets	Dispositif différentiel supplémentaire	absent
Résistance de dispersion de la prise de terre (Ω)	111,0	Fixation/Etat/Détérioration matériel	Pas OK
Conformité des liaisons équipotentielles et des PE	Pas OK	Contrôle visuel appareils fixes et/ou mobiles	Pas OK
Test de continuité	Pas concluant	Protection contre les contacts directs	Pas OK
Contrôle boucle de défaut	Concluant	Résistance générale d'isolement (MΩ)	0,00
Protection contre les contacts indirects	Pas OK	Adéquation DPCDR – prise de terre	Pas OK
		Adéquation protections surintensités – sections	OK
Le ou les socles de prise en défaut sont localisés dans	la cuisine - le salon - la salle à manger - la cave		
Circuits en défauts d'isolement	TD1 3eme Disj 2P 16A en partant de la gauche.		

## CONCLUSION : NON CONFORME

A la date du 17/03/2026, l'installation électrique de Route de Genval 120 - 1380 Lasne n'est pas conforme aux prescriptions du Livre 1 de l'arrêté royal du 8 septembre 2019 établissant le Livre 1 sur les installations électriques à basse tension et à très basse tension. Le contrôle réalisé par Certinergie a porté sur les parties visibles de l'installation et normalement accessibles. L'acheteur doit laisser réaliser une nouvelle visite de contrôle pour vérifier la remise en ordre de l'installation au terme du délai de 18 mois prenant cours le jour de l'acte de vente. L'acheteur peut choisir librement l'organisme agréé pour cette nouvelle visite de contrôle.

Signature de l'agent



## Rapport de contrôle d'installations électriques à basse et à très basse tension

EXEMPLAIRE ORIGINAL

RÉF. 88/2026/56434/D01:1

### > LISTE DES INFRACTIONS

- Les canalisations principales d'eau et/ou de gaz internes au bâtiment, et/ou les colonnes principales du chauffage central et de climatisation et/ou les éléments métalliques fixes et accessibles qui font partie de la structure de la construction et/ou les autres éléments métalliques principaux ne sont pas connectés à la borne principale de terre. - 4.2.3.2.;5.4.4.1.;8.2.1.
- Les schémas unifilaires et/ou plans de position ne sont pas présents. - 3.1.2.;6.4.6.;6.5.7.;9.1.2.
- Un dispositif de protection à courant différentiel-résiduel à haute ou très haute sensibilité ne protège pas comme il se doit certains circuits où l'eau est présente (facteur d'influences externes AD2 ou plus = locaux humides). - 4.2.4.3.
- La résistance d'isolement de l'installation n'est pas suffisante. - 6.4.5.1.
- Le câble d'alimentation du tableau principal n'est pas conforme. - 4.4.1.5.;4.3.3.;5.2.7.
- Il faut revoir l'introduction des conducteurs dans les protections de circuits (sections/natures différentes, nombre de conducteurs, ...) - 4.2.
- Un/des cordons prolongateurs/multiprises sont installés en pose fixe. - 5.3.4.7.
- L'utilisation de douilles pour alimenter un point d'éclairage dans l'attente de l'appareil d'éclairage définitif n'est autorisée - 4.2.4.3.a
- Un ou des socles de prises de courant ne comportent pas une sécurité enfant. - 4.2.2.3.
- L'indice de protection contre les contacts directs des luminaires, socles de prises et/ou interrupteurs n'est pas suffisant - il faut placer des globes, des caches, des couvercles adaptés. - 4.2.2
- Il faut revoir l'introduction des conducteurs dans le matériel électrique. - 4.2;5.3.4.2
- Les socles des prises de courant ne sont pas montés à des hauteurs correctes selon les facteurs d'influence. - 5.3.5.2.;8.2.1.
- La résistance de dispersion de la prise de terre est supérieure à 30 Ohm. Il faut l'abaisser. Si ce n'est possible, et qu'elle ne dépasse pas 100 Ohm, des mesures complémentaires selon la sous-section 4.2.4.3.b doivent être prises. - 4.2.4.3.b
- La tension d'alimentation n'est pas indiquée clairement de manière apparente sur chaque tableau de répartition et de manoeuvre. - 3.1.3.3.a
- Les circuits, les appareils de coupure et/ou les dispositifs de protection ne sont pas préparés de manière claire et visible. - 3.1.3.
- Des socles de prise de courant qui ne comportent pas de contact de terre ne sont pas protégés par un dispositif de protection à courant différentiel résiduel à haute ou très haute sensibilité - 4.2.4.3.b
- Il n'est pas possible de sceller les bornes amont du dispositif différentiel de tête (appareil non conforme, absence des accessoires de scellée, ...) - 6.4.6.4.
- Des conducteurs du type VOB ne sont pas placés sous conduit et/ou comme il se doit. - 5.2.9.
- Du câble VTLB et/ou du câble "côte à côte" n'est pas employé et/ou posé comme il est permis. - 5.2
- Raccordements et assemblage, les connexions ou dérivations des câbles ne sont pas effectués en conformité avec les règles de l'art, elles doivent être réalisées dans des boîtes de dérivation, des tableaux, aux bornes des interrupteurs ou des prises de courant ou dans les appareils d'éclairage. Les boîtes d'encastrement des prises et interrupteurs doivent être suffisamment larges pour y réaliser facilement les connexions. - 5.2.6.1
- Des contacts de terre de socles de prise de courant ne sont pas reliés au conducteur de protection de la canalisation électrique. - 6.4.6.4.;6.5.7.2.
- Interrupteur(s) et/ou socle(s) de prise et/ou boîte(s) de dérivation ne sont pas fixés correctement. - 1.4.
- Il manque des rosaces derrière les prises et/ou interrupteurs en nécessitant. - 1.4.
- Un ou des moteurs de volet électrique ne sont pas raccordés à la terre. - 4.2.3
- La connexion d'appareils d'éclairage n'est pas correcte. - 5.3.4.2.

### > REMARQUES

- Nous ne pouvons pas exclure qu'au dépôt des schémas il puisse y avoir d'autres infractions.
- L'habitation étant meublée et les plans n'ayant pas été fournis, il se peut que tout n'a pu être vérifié.
- La machine à laver n'est pas présente. Il conviendra de vérifier lors de son placement qu'elle ne soit pas dans le volume 2.
- Il faut prévoir les accessoires de scellée du dispositif différentiel de tête.
- Les schémas unifilaires et plans de position doivent renseigner l'adresse de l'installation, les coordonnées du responsable des travaux et du propriétaire. Ces derniers devront signer et dater ces schémas.
- L'appareillage électrique fixe ou à poste fixe suivant n'est pas présent - lave-vaisselle/machine à laver/cuisinière/ sèche-linge
- Les connexions et/ou dérivations sont à réaliser dans des boîtes prévues à cet effet.
- Lors d'une rénovation de l'installation électrique, les dérogations pourraient ne plus être appliquées.

### > DEVOIRS DU VENDEUR ET DE L'ACQUEREUR :

Le vendeur est tenu :

- a) de conserver le rapport de la visite de contrôle dans le dossier de l'installation électrique ;
- b) de transmettre le dossier de l'installation électrique à l'acheteur lors du transfert de propriété.

L'acheteur est tenu :

- a) de communiquer à l'organisme agréé qui a réalisé la visite de contrôle son identité et la date de l'acte de vente ;
- b) d'exécuter les travaux nécessaires pour faire disparaître les infractions constatées pendant la nouvelle visite de contrôle. Ils doivent être exécutées sans retard et toutes mesures adéquates doivent être prises pour qu'en cas de maintien en service de l'installation, les infractions ne constituent pas un danger pour les personnes. Dans le cas où, lors de la visite complémentaire des infractions subsistent ou au cas où il n'est pas donné suite à la remise en ordre de l'installation électrique, le Service public fédéral ayant l'Energie dans ses attributions en est informée par l'organisme agréé dès le délai expiré.

Le vendeur et l'acheteur sont tenus d'aviser immédiatement le fonctionnaire préposé à la surveillance du Service Public Fédéral ayant l'Energie dans ses attributions de tout accident survenu aux personnes et du, directement ou indirectement, à la présence d'installations électriques.


## Rapport de contrôle d'installations électriques à basse et à très basse tension

EXEMPLAIRE ORIGINAL

RÉF. 88/2026/56434/D01:1

### ANNEXES

Autre(s)





## Rapport de contrôle d'installations électriques à basse et à très basse tension

EXEMPLAIRE ORIGINAL

RÉF. 88/2026/56434/D01:1

### > ANNEXES

Autre(s)





## Rapport de contrôle d'installations électriques à basse et à très basse tension

EXEMPLAIRE ORIGINAL

RÉF. 88/2026/56434/D01:1

### ANNEXES

Autre(s)





## Rapport de contrôle d'installations électriques à basse et à très basse tension

EXEMPLAIRE ORIGINAL

RÉF. 88/2026/56434/D01:1

### › ANNEXES

Autre(s)



## Rapport de contrôle d'installations électriques à basse et à très basse tension

EXEMPLAIRE ORIGINAL

RÉF. 88/2026/56434/D01:1

### ANNEXES

Autre(s)



## Rapport de contrôle d'installations électriques à basse et à très basse tension

EXEMPLAIRE ORIGINAL

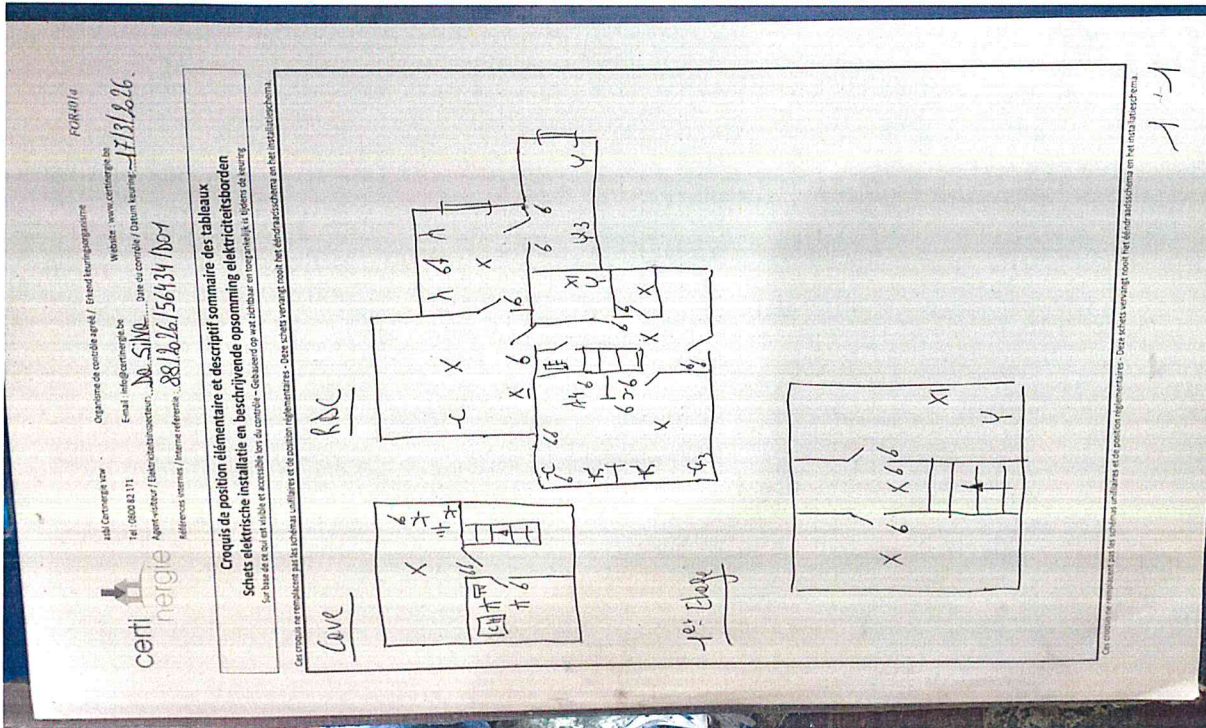
RÉF. 88/2026/56434/D01:1

### ANNEXES

#### Croquis de position élémentaire et descriptif sommaire des tableaux

sur base de ce qui est visible et accessible lors du contrôle

Note : ces croquis ne remplacent pas les schémas unifilaires et de position réglementaires



## NOTE D'INFORMATION

### Section 8.4.2. du Livre 1 du Règlement général sur les installations électriques : *Devoirs du vendeur et de l'acheteur lors de la vente d'une habitation équipée d'une ancienne installation électrique*

#### ■ Dès que le compromis est signé :

##### Quels sont les devoirs du vendeur/notaire :

- Le vendeur doit remettre le PV de la visite de contrôle et ses annexes au notaire afin que celui-ci l'ajoute dans le dossier de la vente ;
  - Le notaire doit faire mentionner dans l'acte de vente les points suivants :
    - la date du PV de la visite de contrôle
    - le fait de la remise du PV de la visite de contrôle à l'acheteur
- Si le PV de la visite de contrôle est négatif (installation non-conforme) :**
- l'obligation pour l'acheteur de communiquer son identité et la date de l'acte de vente à l'organisme de contrôle agréé qui a exécuté la visite de contrôle de l'installation électrique.

#### ■ Dès que l'acte de vente est signé

##### Quels sont les devoirs de l'acheteur :

- L'acheteur doit détenir le dossier de l'installation électrique (schémas, PV, ...) en deux exemplaires ;
- Si le PV de la visite de contrôle est positif (installation conforme) :**
- L'acheteur doit laisser réaliser la prochaine visite de contrôle soit suivant le délai repris sur le PV de la visite de contrôle (maximum 25 ans après la date de la visite de contrôle) soit en cas de modification ou extension importante de l'installation électrique.
- Si le PV de la visite de contrôle est négatif (installation non-conforme) :**
- L'acheteur doit informer l'organisme de contrôle agréé qui a exécuté la visite de contrôle de l'installation électrique de son identité, de la date de l'acte de vente et du PV concerné ;
  - Après la communication à l'organisme de contrôle, il reçoit automatiquement 18 mois à dater de l'acte de vente pour remettre en ordre l'installation électrique ;
  - L'acheteur peut choisir un autre organisme de contrôle pour laisser réaliser le recontrôle dans le délai des 18 mois (vérification conformité de l'installation).

##### Pour de plus amples informations

#### SPF Economie, P.M.E., Classes moyennes et Energie

Direction générale de l'Energie – Haute surveillance des infrastructures et produits énergétiques

Adresse : Boulevard du roi Albert II 16 1000 Bruxelles

Tél. : 0800 120 33 / E-mail : gas.elec@economie.fgov.be

<https://economie.fgov.be>

