

Rapport de contrôle d'installations électriques à basse et à très basse tension

EXEMPLAIRE ORIGINAL

RÉF. 147/2024/68226/01:1

DATE DU CONTRÔLE 11/06/2024 AGENT VISITEUR
 ADRESSE DU CONTRÔLE Chaussée de Frasnes 75 - 7540 Rumillies TYPE DE CONTRÔLE Visite de contrôle vente ancienne installation (8.4.2.)



› DONNÉES GÉNÉRALES

Adresse de l'installation	Chaussée de Frasnes 75 - 7540 Rumillies
Type de locaux	Unité d'habitation (maison)
Objet du contrôle	Demande dans le cadre d'une vente
Propriétaire	
Responsable des travaux	non communiqué
Dérogations applicables/appliquées	Anciennes installations électriques domestiques (8.2.1.) - Installations électriques domestiques ancien RGIE (8.2.2.) - Parties existantes des installations domestiques réalisées à partir du 1er juin 2020 (6.5.8.1.)

› DONNÉES DU RACCORDEMENT

Gestionnaire du réseau de distribution (GRD)	ORES ASSETS
Code EAN	54144902000642492
Numéro du compteur	1SAG1200023632
Index jour/nuit	000639.469/000631.874
Type de coupure générale	Disjoncteur
Câble compteur - tableau	non identifiable
Tension nominale de service	230V - AC
Courant nominal de la protection de branchement	40A

› CONTRÔLE

Conformité schéma(s) unifilaire(s) et plan(s) de position				Pas OK		Nombre de tableaux		2		Nombre de circuits		8+7	
Circuits	Td2	Td2	Td2	Td1	Td1	Td1	Td1	Td1	Td1	Td1	Td1	Td1	Td1
Protection	1x dis de 32A ka10	4x disj de 20A ka10	3x disj de 16A ka10	1x disj de 20A ka10	2x mj de 40A ka3	2x mj de 10A ka3	8x mj de 16A ka3						
Section (mm ²)	?	?	?	?	?	?	?						
Conclusion	sans objet	sans objet	sans objet	sans objet	sans objet	sans objet	sans objet						

Les fondations datent	D'avant le 1/10/1981	Dispositif différentiel de tête	ID - 40A - 300mA - type A
Type d'électrode de terre	Indéterminée	Dispositif différentiel supplémentaire	ID - 40A - 30mA - type A
Résistance de dispersion de la prise de terre (Ω)	Pas mesurable	Fixation/Etat/Détérioration matériel	Pas OK
Conformité des liaisons équipotentielles et des PE	Pas OK	Contrôle visuel appareils fixes et/ou mobiles	OK
Test de continuité	Pas concluant	Protection contre les contacts directs	Pas OK
Contrôle boucle de défaut	Sans objet	Résistance générale d'isolement (MΩ)	sans objet
Protection contre les contacts indirects	Pas OK	Adéquation DPCDR – prise de terre	Sans objet
		Adéquation protections surintensités – sections	Sans objet

Le ou les socles de prise en défaut sont localisés dans le salon - la salle de bain - la véranda - le WC - l'extérieur - la cuisinière

CONCLUSION : NON CONFORME

A la date du 11/06/2024, l'installation électrique de Chaussée de Frasnes 75 - 7540 Rumillies n'est pas conforme aux prescriptions du Livre 1 de l'arrêté royal du 8 septembre 2019 établissant le Livre 1 sur les installations électriques à basse tension et à très basse tension. Le contrôle réalisé par Certinergie a porté sur les parties visibles de l'installation et normalement accessibles. L'acheteur doit laisser réaliser une nouvelle visite de contrôle pour vérifier la remise en ordre de l'installation au terme du délai de 18 mois prenant cours le jour de l'acte de vente. L'acheteur peut choisir librement l'organisme agréé pour cette nouvelle visite de contrôle.

Signature de l'agent



Rapport de contrôle d'installations électriques à basse et à très basse tension

EXEMPLAIRE ORIGINAL

RÉF. 147/2024/68226/01:1

› LISTE DES INFRACTIONS

- Les tableaux de répartition ne sont pas accessibles ou démontables. - 5.3.5.1.
- Les schémas unifilaires et/ou plans de position ne sont pas présents. - 3.1.2.;6.4.6.;6.5.7.;9.1.2.
- Des conducteurs du type VOB ne sont pas placés sous conduit et/ou comme il se doit. - 5.2.9.
- Des canalisations électriques, en pose à l'air libre et/ou en montage apparent, ne sont pas fixées correctement. - 5.2.
- Raccordements et assemblage, les connexions ou dérivations des câbles ne sont pas effectués en conformité avec les règles de l'art, elles doivent être réalisées dans des boîtes de dérivation, des tableaux, aux bornes des interrupteurs ou des prises de courant ou dans les appareils d'éclairage. Les boîtes d'encastrement des prises et interrupteurs doivent être suffisamment larges pour y réaliser facilement les connexions.
- Des masses d'appareils, matériels électriques de classe I ne sont pas reliées au conducteur de protection des canalisations qui les alimentent. Exception faite des masses des appareils fixes d'éclairage, n'est pas respectée. - 9.5.
- Le degré de protection d'enveloppe(s) n'est pas au moins égal à IPXX-B. - 4.2.2.1.;4.2.2.3.
- Interrupteur(s) et/ou socle(s) de prise et/ou boîte(s) de dérivation ne sont pas fixés correctement. - 1.4.
- Du matériel électrique est présent dans un/des volume(s) qui ne lui est/sont pas autorisé(s) de la salle de bains/de douche. - 7.1.5.3.
- Un/des cordons prolongateurs/multiprises sont installés en pose fixe. - 5.3.4.7.
- Il faut revoir la fixation d'un/des luminaire(s)
- La tension d'alimentation n'est pas indiquée clairement de manière apparente sur chaque tableau de répartition et de manœuvre. - 3.1.3.3.a
- Du câble VTLB et/ou du câble "côte à côte" n'est pas employé et/ou posé comme il est permis.
- Il faut revoir l'introduction des conducteurs dans le matériel électrique.
- L'utilisation de douilles pour alimenter un point d'éclairage dans l'attente de l'appareil d'éclairage définitif n'est autorisée - 4.2.4.3.a
- Il manque des rosaces derrière les prises et/ou interrupteurs en nécessitant. - 1.4.
- La continuité du PE vers les contacts de terre des socles de prise et/ou vers des appareils de classe 1 à poste fixe et/ou des liaisons équipotentielles (principales, supplémentaires) n'est pas réalisée. - 6.4.6.4.;6.5.7.2.
- L'indice de protection contre les contacts directs des luminaires, socles de prises et/ou interrupteurs n'est pas suffisant - il faut placer des globes, des caches, des couvercles adaptés.
- Il manque des obturateurs dans le tableau électrique. - 4.2.2.1.;4.2.2.3.
- Les liaisons équipotentielles supplémentaires dans la salle de bain pour toutes les parties métalliques simultanément accessibles et les conducteurs de protection de tous les appareils et machines électriques ne sont pas réalisées. - 4.2.3.2.;5.4.4.2.;7.1.4.4.;8.2.1.
- Des canalisations électriques et/ou leur pose ne possèdent pas une résistance mécanique suffisante face aux sollicitations auxquelles elles sont soumises. - 5.2.1.5.
- La résistance de dispersion de la prise de terre n'a pas pu être mesurée car le sectionneur de terre n'était pas accessible, était cassé ou absent ou n'a pas pu être ouvert (écroux oxydés ou autre). - 5.4.3.5.;5.1.5.

› REMARQUES

- Nous ne pouvons pas exclure qu'au dépôt des schémas il puisse y avoir d'autres infractions.
- Il n'est pas possible d'ouvrir, de démonter le tableau électrique sans l'endommager (matériel vétuste et/ou rendu indémontable). Tout n'a pas pu être vérifié.
- L'appareillage électrique fixe ou à poste fixe suivant n'est pas présent - lave-vaisselle/sèche-linge
- Lors d'une rénovation de l'installation électrique, les dérogations pourraient ne plus être appliquées.
- La prise de terre n'a pu être mesurée, elle sera à vérifier lors du prochain contrôle.
- L'habitation étant meublée et les plans n'ayant pas été fournis, il se peut que tout n'a pu être vérifié.
- Les connexions et/ou dérivations sont à réaliser dans des boîtes prévues à cet effet.

› DEVOIRS DU VENDEUR ET DE L'ACQUEREUR :

Le vendeur est tenu :

- a) de conserver le rapport de la visite de contrôle dans le dossier de l'installation électrique ;
- b) de transmettre le dossier de l'installation électrique à l'acheteur lors du transfert de propriété.

L'acheteur est tenu :

- a) de communiquer à l'organisme agréé qui a réalisé la visite de contrôle son identité et la date de l'acte de vente ;
- b) d'exécuter les travaux nécessaires pour faire disparaître les infractions constatées pendant la nouvelle visite de contrôle. Ils doivent être exécutées sans retard et toutes mesures adéquates doivent être prises pour qu'en cas de maintien en service de l'installation, les infractions ne constituent pas un danger pour les personnes. Dans le cas où, lors de la visite complémentaire des infractions subsistent ou au cas où il n'est pas donné suite à la remise en ordre de l'installation électrique, le Service public fédéral ayant l'Energie dans ses attributions en est informée par l'organisme agréé dès le délai expiré.

Le vendeur et l'acheteur sont tenus d'aviser immédiatement le fonctionnaire préposé à la surveillance du Service Public Fédéral ayant l'Energie dans ses attributions de tout accident survenu aux personnes et du, directement ou indirectement, à la présence d'installations électriques.

Rapport de contrôle d'installations électriques à basse et à très basse tension

EXEMPLAIRE ORIGINAL

RÉF. 147/2024/68226/01:1

› ANNEXES

Autre(s)



Rapport de contrôle d'installations électriques à basse et à très basse tension

EXEMPLAIRE ORIGINAL

RÉF. 147/2024/68226/01:1

› ANNEXES

Autre(s)





Rapport de contrôle d'installations électriques à basse et à très basse tension

EXEMPLAIRE ORIGINAL

RÉF. 147/2024/68226/01:1

› ANNEXES

Autre(s)



Rapport de contrôle d'installations électriques à basse et à très basse tension

EXEMPLAIRE ORIGINAL

RÉF. 147/2024/68226/01:1

› ANNEXES

Autre(s)



Rapport de contrôle d'installations électriques à basse et à très basse tension

EXEMPLAIRE ORIGINAL

RÉF. 147/2024/68226/01:1

› ANNEXES

Autre(s)



Rapport de contrôle d'installations électriques à basse et à très basse tension

EXEMPLAIRE ORIGINAL

RÉF. 147/2024/68226/01:1

› ANNEXES

Autre(s)



Rapport de contrôle d'installations électriques à basse et à très basse tension

EXEMPLAIRE ORIGINAL

RÉF. 147/2024/68226/01:1

› ANNEXES

Autre(s)



Rapport de contrôle d'installations électriques à basse et à très basse tension

EXEMPLAIRE ORIGINAL

RÉF. 147/2024/68226/01:1

› ANNEXES

Autre(s)



Rapport de contrôle d'installations électriques à basse et à très basse tension

EXEMPLAIRE ORIGINAL

RÉF. 147/2024/68226/01:1

› ANNEXES

Autre(s)



Rapport de contrôle d'installations électriques à basse et à très basse tension

EXEMPLAIRE ORIGINAL

RÉF. 147/2024/68226/01:1

› ANNEXES

Autre(s)



Rapport de contrôle d'installations électriques à basse et à très basse tension

EXEMPLAIRE ORIGINAL

RÉF. 147/2024/68226/01:1

› ANNEXES

Autre(s)



Rapport de contrôle d'installations électriques à basse et à très basse tension

EXEMPLAIRE ORIGINAL

RÉF. 147/2024/68226/01:1

› ANNEXES

Autre(s)



Rapport de contrôle d'installations électriques à basse et à très basse tension

EXEMPLAIRE ORIGINAL

RÉF. 147/2024/68226/01:1

› ANNEXES

Autre(s)



Rapport de contrôle d'installations électriques à basse et à très basse tension

EXEMPLAIRE ORIGINAL

RÉF. 147/2024/68226/01:1

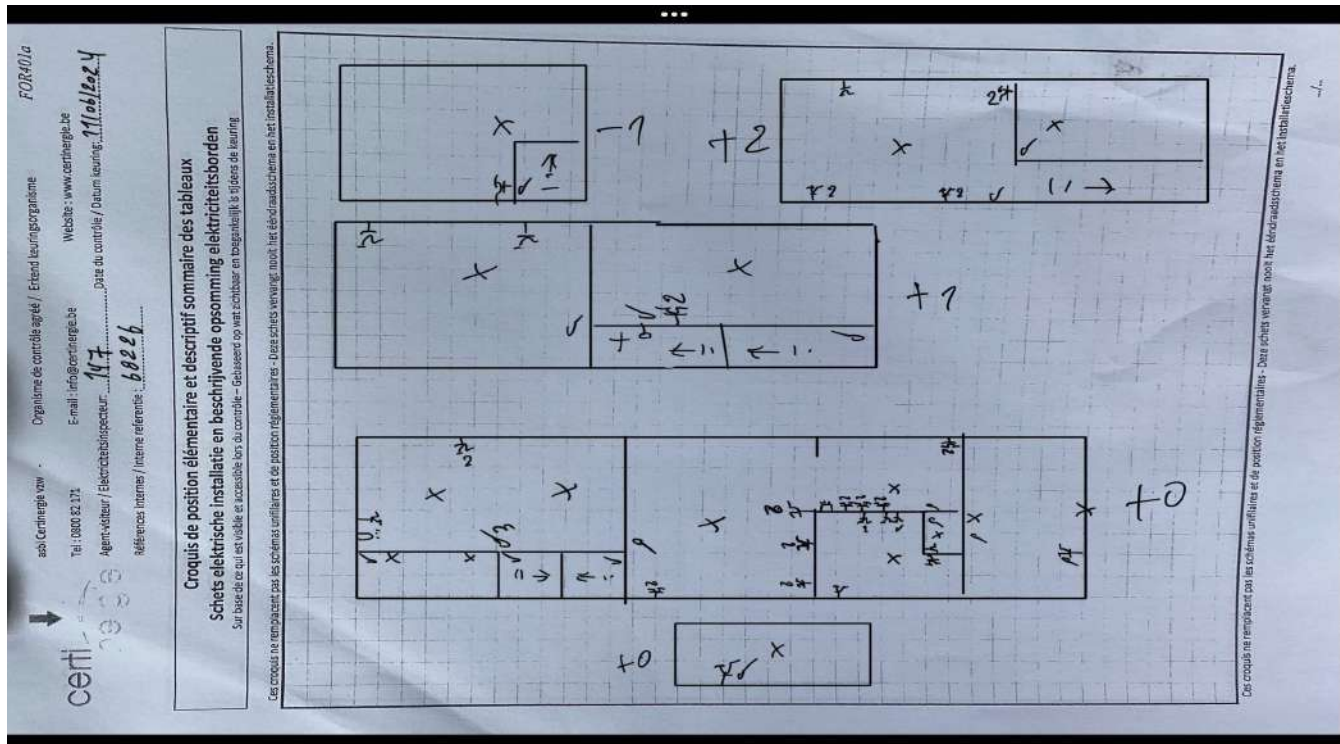
› ANNEXES

Autre(s)



Croquis de position élémentaire et descriptif sommaire des tableaux

sur base de ce qui est visible et accessible lors du contrôle
 Note : ces croquis ne remplacent pas les schémas unifilaires et de position réglementaires



NOTE D'INFORMATION

Section 8.4.2. du Livre 1 du Règlement général sur les installations électriques : *Devoirs du vendeur et de l'acheteur lors de la vente d'une habitation équipée d'une ancienne installation électrique*

■ Dès que le compromis est signé :

Quels sont les devoirs du vendeur/notaire :

- Le vendeur doit remettre le PV de la visite de contrôle et ses annexes au notaire afin que celui-ci l'ajoute dans le dossier de la vente ;
- Le notaire doit faire mentionner dans l'acte de vente les points suivants :
 - la date du PV de la visite de contrôle
 - le fait de la remise du PV de la visite de contrôle à l'acheteur

Si le PV de la visite de contrôle est négatif (installation non-conforme) :

- l'obligation pour l'acheteur de communiquer son identité et la date de l'acte de vente à l'organisme de contrôle agréé qui a exécuté la visite de contrôle de l'installation électrique.

■ Dès que l'acte de vente est signé

Quels sont les devoirs de l'acheteur :

- L'acheteur doit détenir le dossier de l'installation électrique (schémas, PV, ...) en deux exemplaires ;

Si le PV de la visite de contrôle est positif (installation conforme) :

- L'acheteur doit laisser réaliser la prochaine visite de contrôle soit suivant le délai repris sur le PV de la visite de contrôle (maximum 25 ans après la date de la visite de contrôle) soit en cas de modification ou extension importante de l'installation électrique.

Si le PV de la visite de contrôle est négatif (installation non-conforme) :

- L'acheteur doit informer l'organisme de contrôle agréé qui a exécuté la visite de contrôle de l'installation électrique de son identité, de la date de l'acte de vente et du PV concerné ;
- Après la communication à l'organisme de contrôle, il reçoit automatiquement 18 mois à dater de l'acte de vente pour remettre en ordre l'installation électrique ;
- L'acheteur peut choisir un autre organisme de contrôle pour laisser réaliser le recontrôle dans le délai des 18 mois (vérification conformité de l'installation).

Pour de plus amples informations

SPF Economie, P.M.E., Classes moyennes et Energie

Direction générale de l'Energie – Haute surveillance des infrastructures et produits énergétiques

Adresse : Boulevard du roi Albert II 16 1000 Bruxelles

Tél. : 0800 120 33 / **E-mail :** gas.elec@economie.fgov.be

<https://economie.fgov.be>