

ADRESSE DU CHANTIER : Lotissement entre chaussée de Mons et Rue de Stimbert, Tubize

N° DOSSIER : EV 180

Plan: 1/2

Guille & Wegnez - F - A102, B17, P15

place du couvent 8 b22, 7171 Arquennes

Tel.:
Gsm: 0483/73 83 43 - 0488/ 81 67 68
E-mail: guikke.steeve@gmail.com

o1	23/09/2018	aanp 1e voorstel	jed
o2	11/09/2018	off keuken en sanitair	jed
o3	23/10/2018	aanp off / klant	jed
o4	23/11/2018	aanp klant	jed
o5	13/03/2019	aanp klant	jed
o6	06/05/2019	adoucisseur futur	jed

POUR ACCORD (signature client)

Sur ce plan sont dessinées:

- L'installation électrique (prises de courant, points lumineux, interrupteurs,...)
- L'installation sanitaire (appareils, alimentations, emplacement des évacuations)
- L'installation de chauffage (chaudière/pompe à chaleur, radiateurs, joints de dilatation...)
- Le système de ventilation
- Le sens d'ouverture des portes intérieures

Vous pouvez indiquer les modifications souhaitées sur ce plan technique.

Plan de cuisine:

Veillez demander au fournisseur de cuisine un plan de cuisine détaillé avec des mesures exactes pour les différentes alimentations à prévoir (électricité, eau & gaz). Comme toutes les cotations pour le placement des alimentations ne sont pas disponibles, celles proposées par evillas seront exécutées.

Emplacements:

Emplacements standards en électricité, sauf avis contraire:

Prises de courant: hauteur 20 cm
hauteur 110 cm salle de bain, douche
hauteur 120 cm garage, debarras, buanderie

Interrupteurs: hauteur 110 cm

Si des emplacements plus spécifiques sont nécessaires; il incombe au client de bien les indiquer en cm, au moyen des symboles de la légende du plan technique.

Système d'alarme:

Installation d'alarme complète par evillas

Installation d'alarme partiellement par le client (câblage par evillas)

Installateur alarme: Nom : _____
Tél/contact : _____

Si précablage par evillas souhaité, le client donne un plan détaillé. Attention: evillas ne place pas de tubes vides pour alarme.

IMPORTANT:

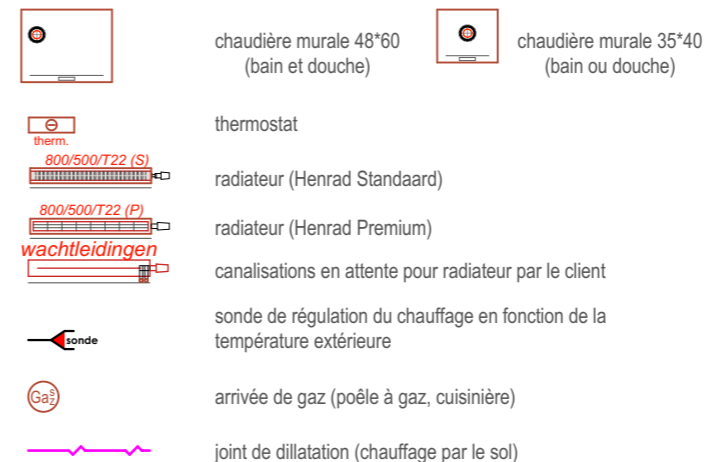
Les modifications concernant l'installation électrique, sanitaire, chauffage & le sens d'ouverture des portes intérieures peuvent être indiquées sur ce plan. Pour toute autre modification, veuillez vous adresser à votre directeur de projet à temps.

Raccordement au réseau public (pour information):

evillas prend contact avec votre gestionnaire de réseau pour le raccordement de votre appartement à l'eau, gaz et électricité.
Les frais de raccordement seront décomptés avant la livraison provisoire.
Le fournisseur sera désigné par evillas afin de pouvoir ouvrir les compteurs à temps.

Remarques:

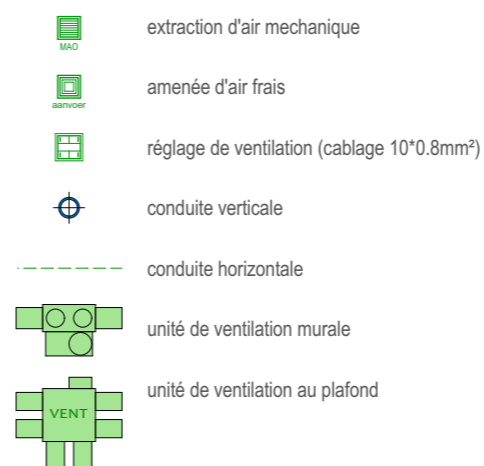
symboles chauffage centrale



symboles installation sanitaire



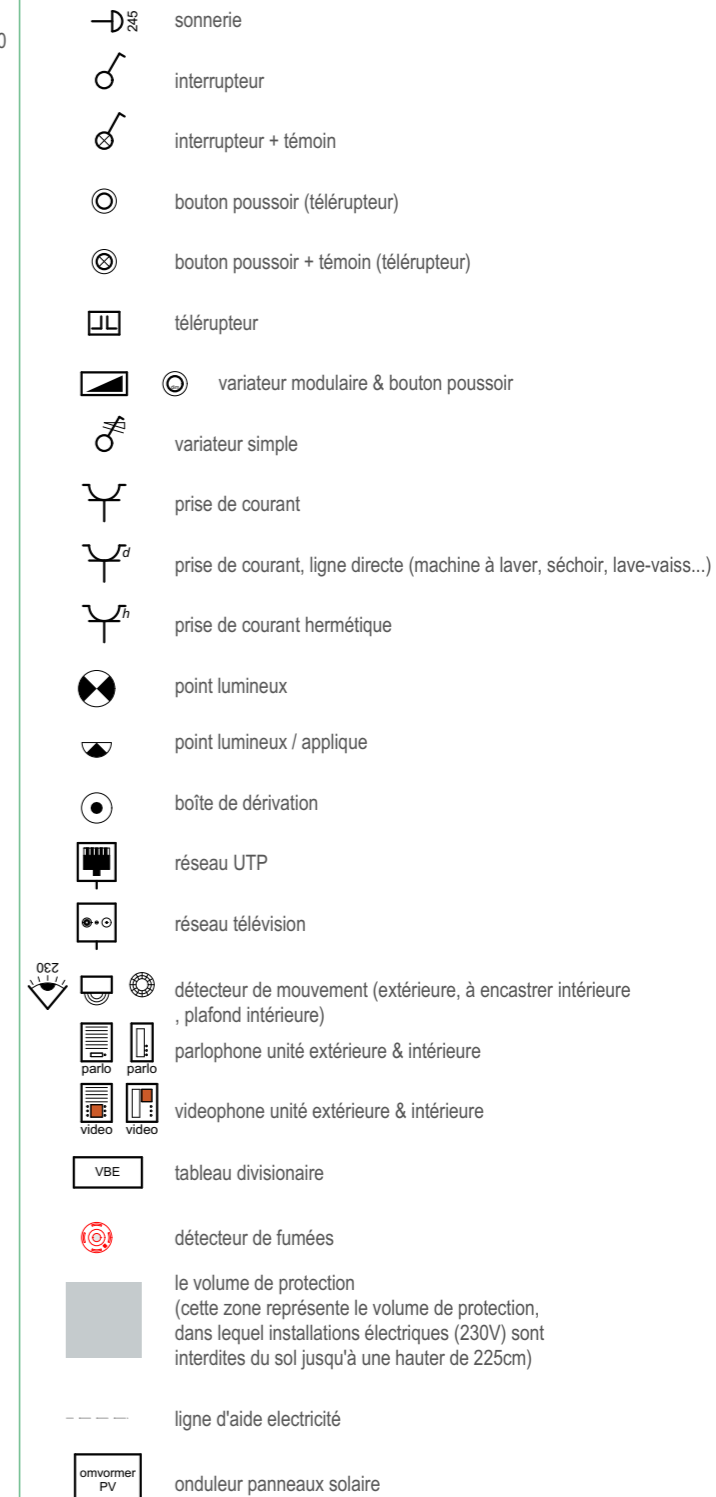
symboles ventilation



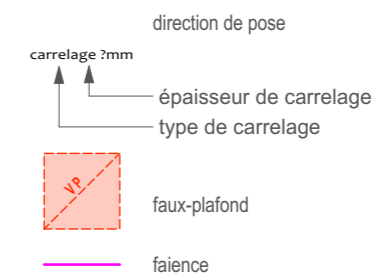
symboles alarme

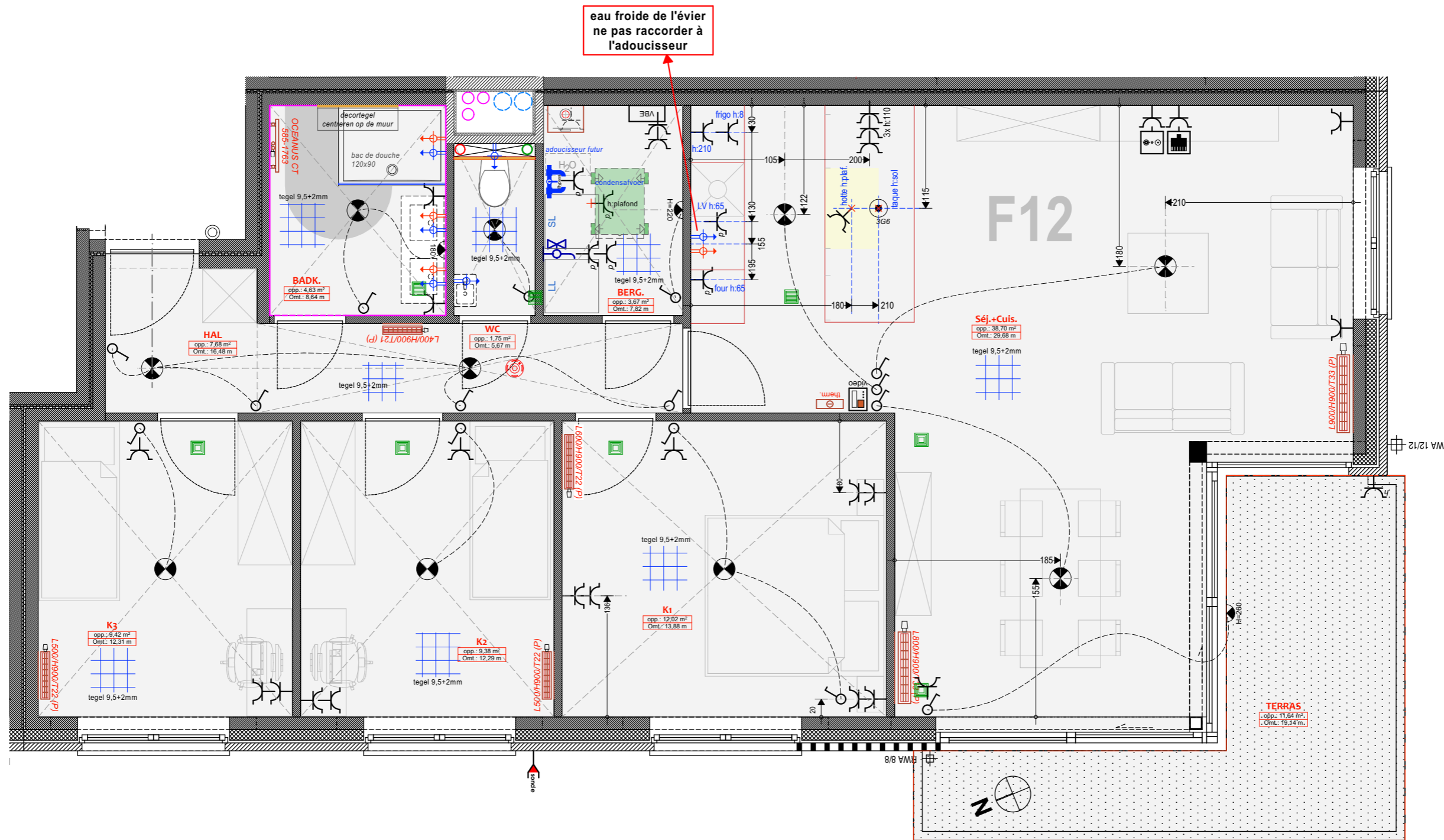


symboles chauffage centrale



finition sol, mur et plafond





1.

etage 1

1:50

Dossier: EV 180



Plan technique: app F12

Echelle: 1/50

Plan: 2/2

Index	Date	Description
01	23/08/2018	app: te voorstel
02	17/09/2018	off: keuken en sanitair
03	23/10/2018	app: off / klant
04	23/11/2018	app: klant
05	13/03/2019	app: klant
06	06/05/2019	adoucisseur futur

cad	pod	pod	pod	pod	pod	pod

Client
Guille & Wegnez - F - A102, B17, P15