

INSTALLATIONS ÉLECTRIQUES À BASSE TENSION ET À TRÈS BASSE TENSION (Livre 1 – AR 08/09/2019)

Identification des tiers:

Client:	Coach Invest , Chaussée de Hannut 57b boîte 2, 1370 JODOIGNE		
Propriétaire:	/		
Installateur:	/		
N° TVA:	/		

Installateur = personne ou personnes responsable(s) des travaux

Identification de l'installation électrique:

Adresse du contrôle:	Gilainstraat 157, 3300 TIENEN		
Code EAN installation:	/		
Tarif compteur(s):	Jour		
Numéro compteur(s):	1748567	GRD:	Fluvius
Index compteur(s):	16704	Type de locaux:	Maison
Type d'installation:	Unité d'habitation		

Nature du contrôle:

Conformément aux prescriptions du Livre 1 – Installations à basse tension et à très basse tension – Procédure interne QPRO/ELE/001			
Type de contrôle:	Visite de contrôle vente ancienne installation domestique (8.4.2)		
Date de réalisation:	<input checked="" type="checkbox"/> Avant le 01/10/1981	<input checked="" type="checkbox"/> Après le 01/10/1981 et avant le 01/06/2020	<input type="checkbox"/> Après le 01/06/2020
Notes:	Voir rubrique "CONSTATATIONS - Remarques"		
Dérogations (Partie 8):	Appliquées		
Réinspection au rapport:	/		

Données générales de l'installation électrique:

Tension nominale:	2 x 230V	Intensité nominale max.:	20 A	Valeur nominale branchement:	40 A
Câble d'alimentation:	/ mm ²	Type:	/		
Electrode de terre:	Indéterminable		Section électrode de terre:	/	
			Section conducteur de terre:	/	
Nombre de tableaux:	2	Nombre de circuits:	0+6	Nombre de circuits de réserve:	/
Installation de production décentralisée:	Non présente		Puissance AC (maximale):	/ kVA	
<input type="checkbox"/> Installation PV	<input type="checkbox"/> Stockage de batterie	<input type="checkbox"/> Central à hydrogène	<input type="checkbox"/> Cogénération	<input type="checkbox"/> Eolienne	

Description générale des dispositifs à courant différentiel:

Voir tableau p. 2

Schémas et plans de l'installation:

Schéma(s) unifilaire(s) ou de circuits:	Version/n° /	Date: /	<input type="checkbox"/> En ordre	<input checked="" type="checkbox"/> Non présent
Plan(s) de position:	Version/n° /	Date: /	<input type="checkbox"/> En ordre	<input checked="" type="checkbox"/> Non présent
Document(s) des installations de sécurité:	Version/n° /	Date: /	<input checked="" type="checkbox"/> Non applicable	<input type="checkbox"/> Non présent
Document(s) des installations critiques:	Version/n° /	Date: /	<input checked="" type="checkbox"/> Non applicable	<input type="checkbox"/> Non présent

Mesures, contrôles et essais:

Résistance de dispersion de la prise de terre:	/ Ω	Méthode de mesure:	Non effectuée
Niveau d'isolement général:	/ MΩ	Tension de mesure:	Non effectuée
Test dispositif(s) à courant différentiel-résiduel:	Bouton test: Pas OK	Boucle de défaut:	OK
Continuité des conducteurs de protection:	Général: Pas OK	Liaison équipotentielle:	Absente
Protection contre les contacts indirects:	Pas OK	Protection contre les contacts directs:	Pas OK
Etat du matériel (à pose) fixe:	Pas OK	Etat du matériel mobile:	Pas OK



Description générale des dispositifs à courant différentiel

Compteur	Emplacement	Type	In	DIn	#P	Type	Circuits
Jour	Général	Diff.	40A	30mA	4P	AC	/

Description des circuits

ID Tableau	Dispositif à courant différentiel	Type de protection	Intensité nominale	Nombre de pôles	Section conducteurs	Nombre	Réserve?
/	30 mA	Fusible à broche		2P		1	<input type="checkbox"/>
/	30 mA	Fusible à broche		2P	1.5 mm ²	1	<input type="checkbox"/>
/	30 mA	Disjoncteur à broche	16 A	2P	2.5 mm ²	3	<input type="checkbox"/>
/	30 mA	Disjoncteur à broche	20 A	2P	2.5 mm ²	1	<input type="checkbox"/>
/	30 mA	Disjoncteur à broche	25 A	2P	2.5 mm ²	1	<input type="checkbox"/>

CONSTATATIONS: Infractions

Infractions générales:

0.01. - L'ensemble de l'installation électrique n'est pas conforme aux exigences du Livre 1. Une révision complète de l'installation est requise. Une fois les travaux de modification sont terminés, un nouveau contrôle est requis.

Infractions schémas et plans:

- 1.01. - Le schéma unifilaire de l'installation électrique n'est pas présent au moment du contrôle. (Livre 1, Sous-section 3.1.2.1. (a))
1.02. - Le plan de position de l'installation électrique n'est pas présent au moment du contrôle. (Livre 1, Sous-section 3.1.2.1. (a))

Infractions mesures:

2.03. - La valeur de la résistance d'isolement en Ω entre les parties actives et la terre, mesurée sous les tensions de test, doit être pour chaque circuit, les appareils d'utilisation étant déconnectés, au moins égale à 1000 fois la valeur en V de la tension de test (au minimum 0,5M Ω pour une tension de test de 500V). (Livre 1, Sous-section 6.4.5.1.)

Infractions installation de mise à la terre:

- 3.04. - Pour permettre la mesure de la résistance de dispersion de la prise de terre, il est indispensable de prévoir un sectionneur de terre qui est démontable seulement à l'aide d'un outil. (Livre 1, Sous-section 5.4.3.5.)
3.11. - Les socles de prise de courant comportant un contact de terre doivent également être reliés à l'installation de terre générale via le conducteur de protection. (Livre 1, Sous-section 5.3.5.2. (b))
Explication: VERSCHILLENDE

Infractions tableaux de répartition et de manoeuvre:

- 4.07. - Les parties actives nues et accessibles dans le tableau de répartition et de manoeuvre sont insuffisamment protégées. (Livre 1, Sous-section 4.2.2.3./5.3.5.1. (a))
4.08. - Les ouvertures non utilisées du tableau de répartition et de manoeuvre (entrée de câbles, plaque de protection,...) doivent être obturées correctement. (Livre 1, Sous-section 4.2.2.3./5.3.5.1. (a))
4.10 - L'identification des dispositifs de commande, de protection et de sectionnement, ainsi des bornes de raccordement des circuits, n'est pas effectuée avec des repérages individuels bien visible et indélébile. (Livre 1, Sous-section 3.1.3.1.)
4.10A. - L'identification des tableaux de répartition et de manoeuvre au moyen de repérages individuels n'est pas présente (à moins que toute possibilité de confusion soit écartée). (Livre 1, Sous-section 3.1.3.3. (a))
4.10B. - L'indication de la tension d'alimentation n'est pas présente sur chaque tableau de répartition et de manoeuvre. (Livre 1, Sous-section 3.1.3.3. (a))

Infractions dispositif de protection à courant différentiel-résiduel:

- 5.01. - Au moins un dispositif de protection à courant différentiel-résiduel plombable dont le courant de fonctionnement est au maximum 300mA, doit être placé à l'origine de l'installation électrique. (Livre 1, Sous-section 4.2.4.3. (b))
5.03. - L'intensité nominale du dispositif de protection à courant différentiel-résiduel doit être appropriée au courant maximum qui peut traverser (dans le même sens) ces dispositifs de protection à courant différentiel-résiduel (en tenant compte du dispositif de protection contre les surintensités en amont, la présence éventuelle d'une installation de production décentralisée, les dispositifs de protection contre les surintensités qui sont protégés par le dispositif de protection à courant différentiel-résiduel concernant,...).
5.04A. - Les dispositifs de protection à courant différentiel-résiduel doivent être au moins du type A. (Livre 1, Sous-section 5.3.5.3. (a))
5.08A. - Un dispositif de protection à courant différentiel-résiduel à haute (30mA) ou très haute sensibilité (10mA), subordonné à celui placé à l'origine de l'installation, doit être prévu pour la protection des appareils d'utilisation à poste fixe, les dispositifs de commande et de réglage et les socles de prises de courant dans les salles de douches et les salles de bains. (Livre 1, Sous-section 4.2.4.3. (b))
5.08B. - Un dispositif de protection à courant différentiel-résiduel à haute (30mA) ou très haute sensibilité (10mA), subordonné à celui placé à l'origine de l'installation, doit être prévu pour la protection des dispositifs servant au raccordement d'un lave-linge, d'un sèche-linge et d'une lave-vaisselle. (Livre 1, Sous-section 4.2.4.3. (b))

Infractions protection contre les surintensités:

- 6.02. - L'intensité nominale des coupe-circuits à fusibles ou des disjoncteurs automatiques ne correspond pas à la section des conducteurs placés en aval. (Livre 1, Sous-section 4.4.1.5.)
6.03. - Dans des lieux domestiques, les éléments de calibrage doivent assurer l'interchangeabilité des coupe-circuit à fusibles et/ou des petits disjoncteurs à broches, pour autant que la canalisation électrique à protéger a une section inférieure à 10mm². (Livre 1, Sous-section 5.3.5.5. (a))



6.11. - Des coupe-circuit (à fusibles) ou petits disjoncteurs à broches pour la protection du même circuit doivent avoir la même intensité nominale. (Livre 1, Sous-section 4.4.1.5.)

6.12. - L'indication de l'intensité nominale sur les coupe-circuits (à fusibles) et/ou disjoncteurs automatiques n'est pas ou est difficilement visible ou a été complètement effacée. (Livre 1, Sous-section 1.4.1.3.)

Infractions installation électrique:

7.04. - Les interrupteurs, socles de prises de courant ou boîtes de dérivation doivent être réarrangés et/ou refixés selon les règles de l'art. (Livre 1, Sous-section 1.4.1.3.)

Explication: VERSCHILLENDE VB KEUKEN STOPC + SCHAKELAAR TRAPHAL

7.10. - Les socles de prise de courant avec courant assigné max. 16A et tension assignée max. 250V n'ont pas de degré de protection IPXX-D ("sécurité enfant"). (Livre 1, Sous-section 5.3.5.3. (a))

7.11. - Des socles de prises de courant sans contact de terre doivent être protégés obligatoirement par un dispositif de protection à courant différentiel-résiduel (oui ou non subordonné) à haute (30mA) ou très haute (10mA) sensibilité. (anciennes installations domestiques datant d'avant 01/10/1981) (Livre 1, Section 8.2.1. (6))

7.14. - Le choix et l'utilisation des matériaux électriques dans des lieux contenant une baignoire et/ou une douche ne sont pas en correspondance aux règles de l'art. (Livre 1, Chapitre 7.1.)

- Le matériel électrique dans le volume 2 du lieu contenant une baignoire et/ou une douche ne correspond pas au matériel admis (c'est à dire, des machines ou appareils fixes (y inclus les socles de prise de courant et appareils de commande), des socles de prises de courant protégés chacun individuellement par un transformateur de séparation des circuits d'une puissance maximale de 100W, des socles de prises de courant protégés par un dispositif de protection à courant différentiel résiduel à très haute sensibilité (10mA) et des appareils de commande alimentés en basse tension. (Livre 1, Sous-section 7.1.5.3. (d))

7.20. - Le matériel électrique installé sur des matériaux combustibles est soit pourvu d'une enveloppe en matériau non combustible, ignifugé ou auto-extinguible, soit complètement séparé de ces matériaux combustibles par des éléments en matériaux non combustibles, ignifugés, ou auto-extinguibles. (Livre 1, Sous-section 4.3.3.5.)

CONSTATATIONS: Remarques

- A - Tous les dispositifs de protection à courant différentiel-résiduel dans l'installation électrique doivent être testés périodiquement (p.ex. mensuel) à l'aide du bouton test (cfr. prescriptions du fabricant).
- A - Ce contrôle ne comprend que les parties visibles de l'installation.
- A - Le contrôle effectué est un contrôle instantané basé sur le moment de passage. Ce rapport est uniquement le reflet de l'installation électrique au moment du contrôle.
- A3 - Ce contrôle ne comprend que la partie habitable du bâtiment.
- A10 - Tous les appareils de classe I doivent être alimentés obligatoirement par des socles de prises de courant avec contact de terre qui est relié à l'installation de mise à la terre.
- B - Il n'est pas exclu que des infractions supplémentaires soient identifiées lors de la présentation des schémas.
- B - L'unité est meublée au moment du contrôle.
- D5 - La résistance de dispersion de la prise de terre ne peut pas être mesurée. Celle-ci doit de préférence être inférieure à 30 Ohms.
- F3 - Il est recommandé de prévoir des liaisons équipotentielles pour les installations de gaz et d'eau.



CONCLUSION:

L'installation électrique n'est pas conforme aux prescriptions du Livre 1 de l'arrêté royal du 8 septembre 2019.


Le prochain contrôle est à effectuer au plus tard avant: **18 mois après la signature de l'acte**

par le même organisme

par un organisme au choix

- Les schémas unifilaires et les plans de position de l'installation ont été datés et signés.
- Les bornes d'entrée du (ou des) dispositif(s) à courant différentiel à l'origine de l'installation ont été scellées.
 - lors d'une visite précédente
 - lors de la visite actuelle
- Aucune installation ou partie de l'installation électrique pour laquelle des infractions sont constatées ne peut être mise en usage. Un nouveau contrôle de conformité avant la mise en usage doit être réalisé, dès que l'installation électrique a été mise en ordre.
- Les travaux nécessaires pour faire disparaître les infractions constatées pendant la visite de contrôle, doivent être exécutées sans retard et toutes mesures adéquates doivent être prises pour qu'en cas de maintien en service de l'installation, les infractions ne constituent pas un danger pour les personnes ou les biens.
- Dans le cas où, lors de la nouvelle visite de contrôle des infractions subsistent ou au cas il n'est pas donné suite à la remise en ordre de l'installation électrique, le Service Public Fédéral ayant l'Energie dans ses attributions en est informée par l'organisme agréé dès le délai d'un an expiré.
- L'acheteur est tenu de communiquer à l'organisme de contrôle qui a réalisé la visite de contrôle son identité et la date de l'acte de vente.

Au nom du dirigeant technique, l'agent-visiteur:



ACA asbl - Organisme de Contrôle Agréé
Meensesteenweg 338 - 8800 Roeselare
TVA BE 0811.407.869
Tel. 065/33.49.79 - Fax 065/33.66.29
info@acavzw.be - www.acavzw.be

Les prescriptions réglementaires:

Ce rapport doit être conservé dans le dossier de l'installation électrique. Ce dossier est tenu à disposition de toute personne qui peut le consulter. Une copie de ce dossier est mise à disposition à tout éventuel locataire. Le vendeur est tenu de transmettre le dossier de l'installation à l'acheteur lors du transfert de propriété.

Toute modification de l'installation électrique doit être effectuée conformément aux prescriptions du Livre 1 de l'arrêté royal du 8 septembre 2019 et doit être renseignée dans le dossier. Toute modification ou extension importante doit faire l'objet d'un contrôle de conformité avant la mise en usage. Ce contrôle est réalisé par un organisme agréé.

Le fonctionnaire préposé à la surveillance du Service Public Fédéral ayant l'Energie dans ses attributions doit être avisé immédiatement de tout accident survenu aux personnes et du, directement ou indirectement, à la présence d'installations électriques.

Les devoirs du propriétaire, gestionnaire ou exploitant des installations électriques peuvent être consultés sur le site d'ACA asbl (www.acavzw.be).

Une copie de ce rapport est tenue pendant une période de 5 ans par l'organisme agréé. Ce rapport est tenu à la disposition de toute personne autorisée légalement à le consulter.

Pour de plus amples informations sur les prescriptions réglementaires ou plaintes, la Direction Générale de l'Energie du Service Public Fédéral Economie, PME, Classes moyennes et Energie (<https://www.economie.fgov.be>) est l'autorité compétente des organismes agréés.

Plan d'action en cas d'installation électrique non conforme:

Lisez – comme propriétaire ou acheteur – complètement et attentivement le rapport.

Laissez modifier l'installation électrique en fonction des infractions constatées.

Laissez effectuer une réinspection par un organisme agréé.

(en cas de visite de contrôle d'une ancienne installation d'une unité d'habitation lors de vente, c'est à la charge de l'acheteur)

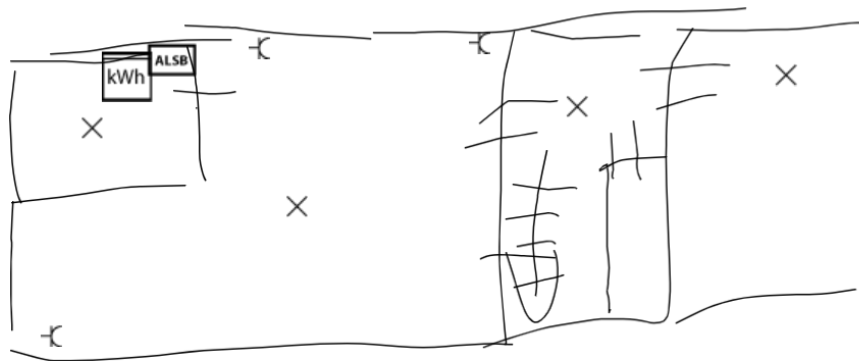


ANNEXE - INSTALLATIONS ÉLECTRIQUES À BASSE TENSION ET À TRÈS BASSE TENSION

Données générales

Adresse du contrôle: Gilainstraat 157, 3300 TIENEN
 Propriétaire: /

Plan de position simplifié ou photo/schéma de l'installation (électrique):



1e verdieping gezien zolder gezien
 2e verdieping gezien



Signature agent-visiteur:




ANNEXE - INSTALLATIONS ÉLECTRIQUES À BASSE TENSION ET À TRÈS BASSE TENSION


Données générales

Adresse du contrôle: Gilainstraat 157, 3300 TIENEN
 Propriétaire: /

Plan de position simplifié ou photo/schéma de l'installation (électrique):



Signature agent-visiteur:




ANNEXE - INSTALLATIONS ÉLECTRIQUES À BASSE TENSION ET À TRÈS BASSE TENSION

Données générales

Adresse du contrôle: Gilainstraat 157, 3300 TIENEN
Propriétaire: /

Plan de position simplifié ou photo/schéma de l'installation (électrique):



Signature agent-visiteur:



ANNEXE - INSTALLATIONS ÉLECTRIQUES À BASSE TENSION ET À TRÈS BASSE TENSION

Données générales

Adresse du contrôle: Gilainstraat 157, 3300 TIENEN
 Propriétaire: /

Plan de position simplifié ou photo/schéma de l'installation (électrique):



Signature agent-visiteur:




ANNEXE - INSTALLATIONS ÉLECTRIQUES À BASSE TENSION ET À TRÈS BASSE TENSION

Données générales

Adresse du contrôle: Gilainstraat 157, 3300 TIENEN
 Propriétaire: /

Plan de position simplifié ou photo/schéma de l'installation (électrique):



Signature agent-visiteur: