

INSTALLATIONS ÉLECTRIQUES À BASSE TENSION ET À TRÈS BASSE TENSION (Livre 1 – AR 08/09/2019)

Identification des tiers:

Client:	
Propriétaire:	
Installateur:	NC
N° TVA:	/

Installateur = personne ou personnes responsable(s) des travaux

Identification de l'installation électrique:

Adresse du contrôle:	Marais à l'eau 7 boîte D, 7880 FLOBECQ		
Code EAN installation:	NC		
Tarif compteur(s):	Jour	Cabine HT privée:	Non
Numéro compteur(s):	32710059	GRD:	ORES
Index compteur(s):	998432.5	Type de locaux:	Maison individuelle
Type d'installation:	Unité d'habitation		

Nature du contrôle:

Conformément aux prescriptions du Livre 1 – Installations à basse tension et à très basse tension – Procédure interne QPRO/ELE/001

Type de contrôle:	Visite de contrôle (6.5)		
Date de réalisation:	<input type="checkbox"/> Avant le 01/10/1981	<input checked="" type="checkbox"/> Après le 01/10/1981 et avant le 01/06/2020	<input type="checkbox"/> Après le 01/06/2020
Notes:	Voir rubrique "CONSTATATIONS - Remarques"		
Dérogations (Partie 8):	Appliquées		
Réinspection au rapport:	/		

Données générales de l'installation électrique:

Tension nominale :	2 x 230V	Intensité nominale max.:	63 A	Valeur nominale branchement:	50 A
Câble d'alimentation:	4x10 mm ²	Type:	XVB	Type de système de mise à la terre:	TT
Electrode de terre:	Boucle de terre			Section électrode de terre:	35 mm ²
				Section conducteur de terre:	16 mm ²
Nombre de tableaux:	1	Nombre de circuits:	18	Nombre de circuits de réserve:	0
Installation de production décentralisée:	Présente			Puissance AC (maximale):	/ kVA
<input checked="" type="checkbox"/> Installation PV	<input type="checkbox"/> Stockage de batterie	<input type="checkbox"/> Central à hydrogène	<input type="checkbox"/> Cogénération	<input type="checkbox"/> Eolienne	

Description générale des dispositifs à courant différentiel:

Voir tableau p. 2

Schémas et plans de l'installation:

Schéma(s) unifilaire(s) ou de circuits:	Version/n° /	Date: /	<input type="checkbox"/> En ordre	<input checked="" type="checkbox"/> Non présent
Plan(s) de position:	Version/n° /	Date: /	<input type="checkbox"/> En ordre	<input checked="" type="checkbox"/> Non présent
Document(s) des installations de sécurité:	Version/n° /	Date: /	<input checked="" type="checkbox"/> Non applicable	<input type="checkbox"/> Non présent
Document(s) des installations critiques:	Version/n° /	Date: /	<input checked="" type="checkbox"/> Non applicable	<input type="checkbox"/> Non présent

Mesures, contrôles et essais:

Résistance de dispersion de la prise de terre:	6,88 Ω	Méthode de mesure:	RE
Niveau d'isolement général:	0,77 MΩ	Tension de mesure:	500 V
Test dispositif(s) à courant différentiel-résiduel:	Bouton test: OK	Boucle de défaut:	OK
Continuité des conducteurs de protection:	Général: OK	Liaison équipotentielle:	Pas OK
Protection contre les contacts indirects:	OK	Protection contre les contacts directs:	OK
Etat du matériel (à pose) fixe:	Pas OK	Etat du matériel mobile:	/



Description générale des dispositifs à courant différentiel

Compteur	Emplacement	Type	In	DIn	#P	Type	Circuits
Jour	Général	Diff.	63A	300mA	2P	A	TGBT
Jour	Subordonné	Diff.	63A	30mA	2P	A	TGBT

Description des circuits

ID Tableau	Dispositif à courant différentiel	Type de protection	Intensité nominale	Nombre de pôles	Section conducteurs	Nombre	Réserve?
TGBT	300 mA	Différentiel	63 A	2P	10 mm ²	1	<input type="checkbox"/>
TGBT (PV)	300 mA	Disjoncteur automatique	25 A	2P	6 mm ²	1	<input type="checkbox"/>
TGBT (bridage)	300 mA	Disjoncteur automatique	63 A	2P	10 mm ²	1	<input type="checkbox"/>
TGBT	300 mA	Disjoncteur automatique	32 A	2P	6 mm ²	1	<input type="checkbox"/>
TGBT	300 mA	Disjoncteur automatique	20 A	2P	2.5 mm ²	4	<input type="checkbox"/>
TGBT	300 mA	Disjoncteur automatique	16 A	2P	1.5 mm ²	2	<input type="checkbox"/>
TGBT	300 mA	Disjoncteur automatique	6 A	2P	2.5 mm ²	1	<input type="checkbox"/>
TGBT	30 mA	Différentiel	63 A	2P	10 mm ²	1	<input type="checkbox"/>
TGBT	30 mA	Disjoncteur automatique	20 A	2P	2.5 mm ²	6	<input type="checkbox"/>
TGBT	30 mA	Disjoncteur automatique	16 A	2P	2.5 mm ²	1	<input type="checkbox"/>
TGBT	30 mA	Disjoncteur automatique	16 A	2P	2.5 mm ²	1	<input type="checkbox"/>

DISJ AUTO 2P 1x25A (PV) / 1x63A (bridage) / 1x32A / 10x20A / 4x16A / 1x6A

CONSTATATIONS: Infractions

<p>Infractions schémas et plans:</p> <p>1.01. - Le schéma unifilaire de l'installation électrique n'est pas présent au moment du contrôle. (Livre 1, Sous-section 3.1.2.1. (a))</p> <p>1.02. - Le plan de position de l'installation électrique n'est pas présent au moment du contrôle. (Livre 1, Sous-section 3.1.2.1. (a))</p>
<p>Infractions installation de mise à la terre:</p> <p>3.06A. - Une ou plusieurs liaisons équipotentielles principales sont absentes. (Livre 1, Sous-section 4.2.3.2.)</p> <ul style="list-style-type: none"> La liaison équipotentielle des canalisations principales métalliques d'eau au bâtiment n'est pas présente. (Livre 1, Sous-section 4.2.3.2.)
<p>Infractions installation électrique:</p> <p>7.22. - Les presse-étoupes des enveloppes à double isolation doivent être en matériau isolant. (Livre 1, Sous-section 5.2.6.1.)</p> <p>Explication: Installation extérieure</p>
<p>Infractions canalisations et code de couleur:</p> <p>8.17. - Les canalisations électriques installés ne sont pas conformes (p.ex. câble souple côté-à-côté (VTLmB), câbles plats avec isolation PVC (LMVVR), câbles coaxiaux (COAX), câbles téléphoniques (VVT),...)</p> <p>Explication: Installation extérieure</p>

CONSTATATIONS: Remarques

<ul style="list-style-type: none"> A - Les schémas de l'installation électrique doivent être conservés obligatoirement dans le dossier de l'installation électrique. Il est également fortement recommandé de garder une copie des schémas à proximité du tableau de répartition principal. A - Tous les dispositifs de protection à courant différentiel-résiduel dans l'installation électrique doivent être testés périodiquement (p.ex. mensuel) à l'aide du bouton test (cf. prescriptions du fabricant). A - Ce contrôle ne comprend que les parties visibles de l'installation. A - Le contrôle effectué est un contrôle instantané basé sur le moment de passage. Ce rapport est uniquement le reflet de l'installation électrique au moment du contrôle. A2 - L'éclairage n'est pas encore installé définitivement. B - Il n'est pas exclu que des infractions supplémentaires soient identifiées lors de la présentation des schémas. B - L'unité est meublée au moment du contrôle. Remarques supplémentaires: Contrôle effectué pour une vente.



CONCLUSION:

L'installation électrique n'est pas conforme aux prescriptions du Livre 1 de l'arrêté royal du 8 septembre 2019.

Le prochain contrôle est à effectuer au plus tard avant: 15/11/2025

par le même organisme

par un organisme au choix

- Les schémas unifilaires et les plans de position de l'installation ont été datés et signés.
- Les bornes d'entrée du (ou des) dispositif(s) à courant différentiel à l'origine de l'installation ont été scellées.
 - lors d'une visite précédente
 - lors de la visite actuelle
- Aucune installation ou partie de l'installation électrique pour laquelle des infractions sont constatées ne peut être mise en usage. Un nouveau contrôle de conformité avant la mise en usage doit être réalisé, dès que l'installation électrique a été mise en ordre.
- Les travaux nécessaires pour faire disparaître les infractions constatées pendant la visite de contrôle, doivent être exécutées sans retard et toutes mesures adéquates doivent être prises pour qu'en cas de maintien en service de l'installation, les infractions ne constituent pas un danger pour les personnes ou les biens.
- Dans le cas où, lors de la nouvelle visite de contrôle des infractions subsistent ou au cas il n'est pas donné suite à la remise en ordre de l'installation électrique, le Service Public Fédéral ayant l'Energie dans ses attributions en est informée par l'organisme agréé dès le délai d'un an expiré.
- L'acheteur est tenu de communiquer à l'organisme de contrôle qui a réalisé la visite de contrôle son identité et la date de l'acte de vente.

Au nom du dirigeant technique, l'agent-visiteur:



ACA asbl - Organisme de Contrôle Agréé
Meensesteenweg 338 - 8800 Roeselare
TVA BE 0811.407.869
Tel. 065/33.49.79 - Fax 065/33.66.29
info@acavzw.be - www.acavzw.be

Les prescriptions réglementaires:

Ce rapport doit être conservé dans le dossier de l'installation électrique. Ce dossier est tenu à disposition de toute personne qui peut le consulter. Une copie de ce dossier est mise à disposition à tout éventuel locataire. Le vendeur est tenu de transmettre le dossier de l'installation à l'acheteur lors du transfert de propriété.

Toute modification de l'installation électrique doit être effectuée conformément aux prescriptions du Livre 1 de l'arrêté royal du 8 septembre 2019 et doit être renseignée dans le dossier. Toute modification ou extension importante doit faire l'objet d'un contrôle de conformité avant la mise en usage. Ce contrôle est réalisé par un organisme agréé.

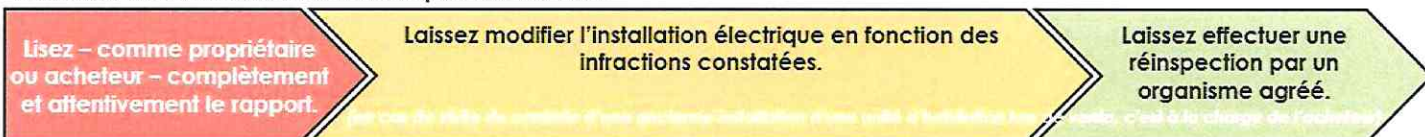
Le fonctionnaire préposé à la surveillance du Service Public Fédéral ayant l'Energie dans ses attributions doit être avisé immédiatement de tout accident survenu aux personnes et du, directement ou indirectement, à la présence d'installations électriques.

Les devoirs du propriétaire, gestionnaire ou exploitant des installations électriques peuvent être consultés sur le site d'ACA asbl (www.acavzw.be).

Une copie de ce rapport est tenue pendant une période de 5 ans par l'organisme agréé. Ce rapport est tenu à la disposition de toute personne autorisée légalement à le consulter.

Pour de plus amples informations sur les prescriptions réglementaires ou plaintes, la Direction Générale de l'Energie du Service Public Fédéral Economie, PME, Classes moyennes et Energie (<https://www.economie.fgov.be>) est l'autorité compétente des organismes agréés.

Plan d'action en cas d'installation électrique non conforme:




ANNEXE - INSTALLATIONS ÉLECTRIQUES À BASSE TENSION ET À TRÈS BASSE TENSION

Données générales

Adresse du contrôle: Marais à l'eau 7 boîte D, 7880 FLOBECQ

Propriétaire:

Plan de position simplifié ou photo/schéma de l'installation (électrique):



Signature agent-visiteur:



ANNEXE - INSTALLATIONS ÉLECTRIQUES À BASSE TENSION ET À TRÈS BASSE TENSION


Données générales

Adresse du contrôle: Marais à l'eau 7 boîte D, 7880 FLOBECQ
 Propriétaire:

Plan de position simplifié ou photo/schéma de l'installation (électrique):



Signature agent-visiteur:




ANNEXE - INSTALLATIONS ÉLECTRIQUES À BASSE TENSION ET À TRÈS BASSE TENSION

Données générales

Adresse du contrôle: Marais à l'eau 7 boîte D, 7880 FLOBECQ
Propriétaire:

Plan de position simplifié ou photo/schéma de l'installation (électrique):



Signature agent-visiteur:

