



Certificat de Performance Energétique (PEB) Bâtiment résidentiel existant

N° : 20140423017829
 Etabli le : 23/04/2014
 Valable jusqu'au : 23/04/2024
 Certicateur agréé N° :
 CERTIF-P1-00194



Données administratives

Rue : **Chaussée du Roeulx N° : 423** Boîte :

CP : **7062** Localité : **Naast**

Type de bâtiment : **Maison unifamiliale**

Permis de bâtir/d'urbanisme/unique obtenu le :

Numéro de référence du permis :

Construction : **1994** Version du protocole: **17/07/2013**

Prix du certificat (TVAC) : **230.00€** Version du logiciel : **2.0.7**

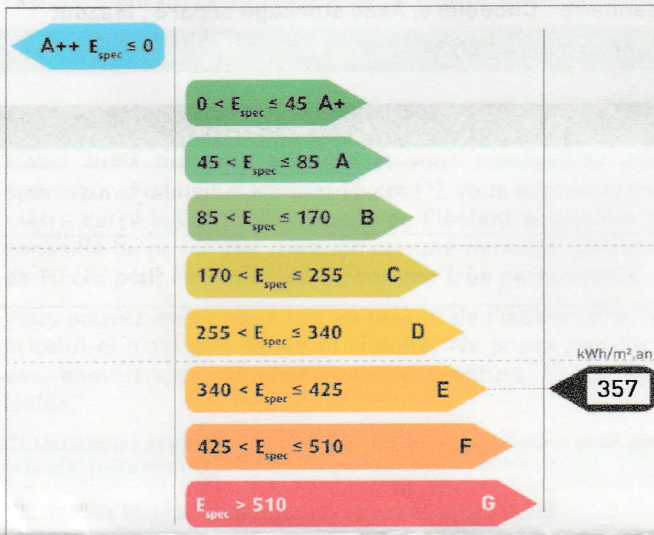


Ce certificat est un document officiel qui vous informe sur la performance énergétique du bâtiment certifié. Il vous indique les mesures générales d'amélioration qui peuvent être apportées. Le certificat est établi par un certicateur agréé conformément à l'Arrêté du Gouvernement wallon relatif à la certification des bâtiments résidentiels existants publié au Moniteur belge le 22/12/2009, sur base des informations récoltées lors de la visite du bâtiment. Pour de plus amples informations, visitez le site <http://energie.wallonie.be> ou consultez les Guichets de l'Energie.

Consommation énergétique calculée du bâtiment

Consommation totale d'énergie primaire : **134652 kWh/an**



Consommation spécifique d'énergie primaire - E_{spec} (kWh/m².an) :



Indicateurs spécifiques




Besoins en chaleur du logement



Système de chauffage



Système de production d'eau chaude sanitaire



Ventilation



Système de production d'énergie renouvelable

Cette consommation est établie sur base d'une occupation, d'un climat intérieur et de conditions climatiques standardisés, de telle sorte que le résultat peut différer de votre consommation réelle. Cette approche standardisée permet de comparer les bâtiments entre eux, de manière théorique. Elle prend en compte la consommation pour le chauffage, la production d'eau chaude sanitaire, les auxiliaires et éventuellement, le refroidissement. Le résultat est exprimé en énergie primaire.

Certicateur agréé N° : CERTIF-P1-00194

Nom: **CURRO**

Prénom: **Eric**

Rue: **Rue Dejardin N°: 8** Boîte:

CP: **7080** Localité: **Frameries**

Pays: **Belgique**

CERTIF CURRO
 CURRO CERTIF sprl
 8, Rue Dejardin
 7080 Frameries
 ERIC : 0472 / 17 23 01
 MICHEL : 0496 / 63 70 18
 certif.curro@gmail.com

Je déclare que toutes les données reprises sur ce certificat sont conformes à la réalité.

Date: *23/04/2014*
 Signature: *ERIC CURRO*
 CURRO CERTIF SPRL
 CERTIFICATEUR PEB

0472 / 17 23 01



**Certificat de Performance Energétique (PEB)
Bâtiment résidentiel existant**

N° : 20140423017829
 Etabli le : 23/04/2014
 Valable jusqu'au : 23/04/2024
 Certificateur agréé N° :
 CERTIF-P1-00194



Données administratives

Rue : **Chaussée du Roeulx N° : 423** Boîte :
 CP : **7062** Localité : **Naast**

Impact sur l'environnement - émissions de CO₂

Émissions de CO₂ du bâtiment : **33330 kg CO₂/an**
 Émissions de CO₂ spécifiques : **88 kg CO₂/m².an**

Description du bâtiment et des installations

Volume protégé : **1072 m³**

Surface de plancher chauffée : **377 m²**

Besoins en chaleur du logement / surface de plancher chauffée : **230 kWh/m².an**

Les besoins en chaleur du logement dépendent en grande partie de la **performance de l'enveloppe** (voir glossaire)

Générateur(s) de chaleur pour le chauffage des locaux : **Chauffage central : Chaudière, non à condensation, Mazout**

Performance des installations pour le chauffage des locaux : **69 %**

Rendement global sur énergie primaire

Générateur(s) de chaleur pour le chauffage de l'eau chaude sanitaire : **Chaudière, Avec stockage séparé , Mazout**

Performance des installations pour le chauffage de l'eau chaude sanitaire : **40 %**

Rendement global sur énergie primaire

Preuve(s) acceptable(s) utilisée(s) dans ce certificat

	L'enveloppe	Aucune preuve acceptable
	Le chauffage	Aucune preuve acceptable
	L'eau chaude sanitaire	Aucune preuve acceptable
	La ventilation	Pas de système de ventilation
	Les énergies renouvelables	Aucune énergie renouvelable

Description du volume protégé

Le volume protégé inclut l'ensemble du bien sauf les caves et vides ventillés vu sortie au point 3 de l'arbre de décision ainsi que les combles non accessibles au faite du toit

Remarques du certificateur

Pas de sondage destructif réalisé.
 La visite a été guidée par la propriétaire.
 Comme pour chaque client de CURRO CERTIF SPRL, une explication claire et détaillée a été donnée à cette personne en fin de relevé.



**Certificat de Performance Energétique (PEB)
Bâtiment résidentiel existant**

N° : 20140423017829
Etabli le : 23/04/2014
Valable jusqu'au : 23/04/2024
Certificateur agréé N° :
CERTIF-P1-00194



Wallonie

Données administratives

Rue : **Chaussée du Roeulx N° : 423** Boîte :
CP : **7062** Localité : **Naast**

Propositions d'amélioration de la performance énergétique du bâtiment

Les conseils formulés dans ce certificat sont généraux. Certains peuvent se révéler en pratique difficilement applicables pour des raisons techniques, économiques, esthétiques ou autres. Des conseils personnalisés et chiffrés peuvent être obtenus en sollicitant un audit énergétique PAE pour ce logement. Pour obtenir plus d'informations sur l'audit énergétique PAE, veuillez consulter le site portail énergie de la Région wallonne : <http://energie.wallonie.be> ou consulter les Guichets de l'énergie.

Adopter un comportement énergétiquement responsable, c'est par exemple éteindre les appareils d'éclairage, les appareils en mode veille, chauffer un peu moins certains locaux... Cela n'améliorera pas la performance énergétique de votre bâtiment telle que calculée dans le certificat, mais cela peut réduire de manière importante votre facture énergétique.

Certaines mesures d'amélioration décrites nécessitent des précautions particulières et le recours à des professionnels (auditeur, architecte, entrepreneur) est recommandé. Malgré le soin apporté à l'établissement de ce certificat, le certificateur et/ou la Région wallonne ne peuvent être tenus responsables des dommages ou dégâts qui résulteraient de la réalisation des mesures décrites.

A Propositions d'amélioration portant sur l'enveloppe

1. Isolez la toiture inclinée ou le plancher du grenier.

Isolez votre toiture à versant et vous constaterez une diminution de votre consommation d'énergie. Pour une épaisseur d'isolant d'environ 15 cm (*), vous économiserez environ 15 litres de mazout (ou 15 m³ de gaz) par an et par mètre carré isolé. Si l'épaisseur de l'isolant actuel est inférieure à 10 cm dans certaines parties de la toiture, il est conseillé de poser une isolation complémentaire. Utilisez toute l'épaisseur disponible. Une épaisseur d'isolant de plus de 20 cm peut être considérée comme très performante.

Vous pouvez isoler votre toit en posant de l'isolant directement sous la toiture en pente ou sur le plancher du grenier, si celui-ci n'est pas utilisé ni chauffé. Ne posez pas d'isolation sous une toiture dépourvue de sous-toiture. Dans ce cas, commencez par poser une sous-toiture. Posez également un pare-vapeur sur la face intérieure de la toiture isolée.

(* Une toiture comportant un isolant de 15 cm d'épaisseur posé correctement équivaut à une valeur U de l'ordre de 0,3 W/m² K, considérée actuellement comme suffisamment performante et économe.

2. Isolez le plancher non en contact avec le sol.

Isolez les planchers inférieurs non en contact avec le sol ou apportez un complément d'isolation à ceux-ci. L'isolant placé devrait former un matelas continu de l'ordre de 8 à 10 cm d'épaisseur. Vous constaterez une économie de 5 à 10 l de mazout (ou m³ de gaz) par an et par mètre carré de plancher isolé. L'isolation peut être réalisée par la face inférieure si celle-ci est accessible ou éventuellement au niveau de la face supérieure de la structure portante.

3. Isolez les murs délimitant le volume chauffé.

Isolez les murs extérieurs, de préférence par l'extérieur. Un mur performant (*) perd 4 à 8 fois moins d'énergie qu'un mur plein non isolé, ce qui représente une économie de l'ordre de 10 litres de mazout (ou m³ de gaz) par an et par mètre carré de mur isolé. L'isolant placé devrait former un matelas continu d'au moins 8 cm, protégé ou résistant aux intempéries.

Les murs non isolés délimitant les locaux chauffés en contact avec le sol ou avec des espaces intérieurs non chauffés doivent également être isolés.

(* Un mur comportant une épaisseur d'isolant de l'ordre de 8 cm présente une valeur U d'environ 0,4 W/m²K qui est une valeur actuellement considérée comme recommandable.



**Certificat de Performance Energétique (PEB)
Bâtiment résidentiel existant**

N° : 20140423017829
Etabli le : 23/04/2014
Valable jusqu'au : 23/04/2024
Certificateur agréé N° :
CERTIF-P1-00194



Données administratives

Rue : **Chaussée du Roeulx N° : 423** Boîte :

CP : **7062** Localité : **Naast**

4. Améliorez l'étanchéité à l'air du bâtiment.

Améliorez l'étanchéité à l'air du bâtiment. Les courants d'air froid sont synonymes d'inconfort et de pertes d'énergie. Les fuites d'air chaud peuvent créer des problèmes de condensation et d'humidité. Les fuites se situent fréquemment au niveau des portes et fenêtres, des caissons à volet, au raccord entre les murs et la toiture et au niveau de la toiture elle-même. Améliorer l'étanchéité à l'air du bâtiment permet d'économiser l'énergie. Cette mesure doit toutefois impérativement s'accompagner d'une ventilation adéquate de votre logement se traduisant par la présence de dispositifs de ventilation.

Attention : ne confondez pas infiltration et ventilation ! Ne bouchez pas les dispositifs de ventilation présents dans votre logement.

B Conseils portant sur le(s) système(s) de chauffage central

1. Si votre chaudière est prévue pour fonctionner à basse température, réglez le brûleur à l'aide d'une régulation climatique avec sonde extérieure, couplée au thermostat d'ambiance.

La régulation climatique permet de moduler la température de l'eau de chauffage en fonction de la température extérieure (mesurée à l'aide d'un capteur) et, donc, des besoins réels en chaleur. De plus, la régulation climatique couplée à un thermostat d'ambiance permet un meilleur contrôle de la température intérieure. Grâce à la mesure de la température intérieure par le thermostat d'ambiance, l'effet des apports solaires (via les fenêtres) et internes (activité humaine, appareils électroménagers) de chaleur peut être anticipé. Les surchauffes sont ainsi évitées et la consigne de température intérieure est mieux respectée. Placez le thermostat d'ambiance dans le local de séjour mais à l'abri du soleil direct.

Attention toutefois, certaines vieilles chaudières ne sont pas prévues pour fonctionner à basse température. Dans ce cas, leur durée de vie en serait réduite. Il est alors préférable de remplacer ces vieilles chaudières avant d'instaurer ce type de régulation.

2. Prévoyez une régulation des pompes de circulation.

Si les circulateurs pour le chauffage central sont dépourvus d'une régulation, ils fonctionnent même en l'absence d'une demande de chauffage. Si ces circulateurs ne participent pas également à la production d'eau chaude sanitaire, il est utile de prévoir une régulation de ces circulateurs.

C Conseils portant sur le(s) système(s) d'eau chaude sanitaire

1. Vérifiez la qualité d'isolation du ballon d'eau chaude.(*)

Le stockage d'eau chaude engendre des pertes d'énergie. Vérifiez la qualité d'isolation du ballon d'eau chaude. Une valeur indicative pour l'épaisseur de l'isolation est de 10 cm. Le cas échéant, ajoutez une épaisseur complémentaire d'isolant.

D Conseils portant sur le système de ventilation

1. Installer un système de ventilation permettant la ventilation contrôlée du logement.(*)

La ventilation a pour but de garantir une bonne qualité d'air dans votre logement, en apportant de l'air neuf dans les locaux dits secs (séjour, bureau, chambres...), et en évacuant l'air vicié des locaux dits humides (salle de bain, cuisine, toilette, buanderie...). Pour ce faire, un système de ventilation est nécessaire. La ventilation peut être réalisée suivant 4 principes selon que l'amenée d'air neuf et l'extraction d'air vicié sont réalisées de manière naturelle ou mécanique. En cas de remplacement de châssis, il est recommandé de placer des dispositifs d'alimentation en air dans les locaux secs ; ceci est d'ailleurs obligatoire dans certains cas et notamment pour l'obtention de certaines primes.

(* Ces recommandations n'ont pas d'effet sur les résultats numériques du certificat mais sont néanmoins pertinentes pour le logement certifié.



**Certificat de Performance Energétique (PEB)
Bâtiment résidentiel existant**

N° : 20140423017829
Etabli le : 23/04/2014
Valable jusqu'au : 23/04/2024
Certificateur agréé N° :
CERTIF-P1-00194



Données administratives

Rue : **Chaussée du Roeulx N° : 423** Boîte :
CP : **7062** Localité : **Naast**

Primes et avantages fiscaux

Pour des travaux liés à l'amélioration de la performance énergétique de votre bâtiment, des primes et avantages fiscaux existent. Vous trouverez les informations nécessaires sur <http://energie.wallonie.be>.