

ELEKTRISCHE INSTALLATIES OP LAAGSPANNING EN OP ZEER LAGE SPANNING (Boek 1 - KB 08/09/2019)

Identificatie van derden:

Opdrachtgever:	[REDACTED]
Eigenaar:	[REDACTED]
Installateur:	[REDACTED]
BTW-nr.:	/

Installateur = persoon of personen verantwoordelijk voor de uitvoering van het werk

Identificatie van de elektrische installatie:

Plaats controle:	Acaciastraat 22, 2800 MECHELEN		
EAN-code installatie:	541 448 820 060 333 979		
Tarief teller(s):	Dag	Private HS-cabine:	Neen
Nummer teller(s):	5374961	DNB:	Fluvius
Index teller(s):	15012	Type lokaal:	Gesloten woning
Type installatie:	Wooneenheid		

Aard van de controle:

Overeenkomstig de voorschriften van Boek 1 – Installaties op laagspanning en op zeer lage spanning – Interne procedure QPRO/ELE/001			
Type controle:	Controlebezoek verkoop oude huishoudelijke installatie (8.4.2)		
Datum uitvoering:	<input checked="" type="checkbox"/> Vóór 01/10/1981	<input type="checkbox"/> Na 01/10/1981 en vóór 01/06/2020	<input type="checkbox"/> Na 01/06/2020
Nota's:	Zie rubriek "VASTSTELLINGEN - Opmerkingen"		
Afwijkingen (Deel 8):	Toegepast		
Herkeuring op verslag:	/		

Algemene gegevens van de elektrische installatie:

Nominale spanning:	3 x 230V	Max. nominale stroom:	Onbepaalbaar	Nominale waarde aansluitautomaat:	Nvts A
Voedingsleiding hoofdbord:	Nvts - oude oranje kabel mm ²	Type:	/	Type aardverbindingssysteem:	TT
Aardelektrode:	Niet vast te stellen			Sectie aardelektrode:	/
				Sectie aardgeleider:	/
Aantal borden:	3	Aantal stroombanen:	1+1+7	Aantal reservekeringen:	Nvts
Gedecentraliseerde productie-installatie:		Niet aanwezig		AC-Vermogen (maximaal):	/ kVA
<input type="checkbox"/> PV-installatie	<input type="checkbox"/> Batterij-opslag	<input type="checkbox"/> Waterstofcentrale	<input type="checkbox"/> Warmte-kracht-koppeling	<input type="checkbox"/> Windmolen	

Algemene beschrijving van de differentieelstroominrichtingen:

Niet aanwezig

Schema's en plannen van de installatie:

Eendraads- of stroombaanschema('s):	Versie/nr. /	Datum: /	<input type="checkbox"/> In orde	<input checked="" type="checkbox"/> Niet aanwezig
Situatieplan(nen):	Versie/nr. /	Datum: /	<input type="checkbox"/> In orde	<input checked="" type="checkbox"/> Niet aanwezig
Document(en) van de veiligheidsinstallaties:	Versie/nr. /	Datum: /	<input checked="" type="checkbox"/> Niet van toepassing	<input type="checkbox"/> Niet aanwezig
Document(en) van de kritische installaties:	Versie/nr. /	Datum: /	<input checked="" type="checkbox"/> Niet van toepassing	<input type="checkbox"/> Niet aanwezig

Metingen, controles en beproevingen:

Spreidingsweerstand aardverbinding:	/ Ω	Meetmethode:	Niet uitgevoerd
Algemene isolatieweerstand:	/ MΩ	Meetspanning:	Niet uitgevoerd
Test differentieelstroominrichting(en):	Testknop: Niet aanwezig	Foutflus:	Niet aanwezig
Continuïteit van de beschermingsgeleiders:	Algemeen: Niet OK	Equipotentiale verbinding:	Niet OK
Bescherming onrechtstreekse aanraking:	Niet OK	Bescherming rechtstreekse aanraking:	Niet OK
Staat van het vast (opgesteld) materiaal:	Niet OK	Staat van het verplaatsbaar materieel:	Niet OK



Beschrijving van de stroombanen

Bord 1: 3 diazed zekeringen, waarde niet vast te stellen
Bord 2: 3 diazed zekeringen, waarde niet vast te stellen
Bord 3: Penautomaten: 8x10A + 4x16A + 2x20A

VASTSTELLINGEN: Inbreuken

Inbreuken algemeen:

0.01. - De volledige elektrische installatie is niet conform met de voorschriften van Boek 1. Een volledige herziening van de installatie is vereist. Na voltooiing van de aanpassingswerken, is een nieuwe controle vereist.

Inbreuken schema's en plannen:

- 1.01. - Het eendraadsschema van de elektrische installatie is niet aanwezig op het ogenblik van de controle. (Boek 1, Onderafdeling 3.1.2.1. (a))
1.02. - Het situatieplan van de elektrische installatie is niet aanwezig op het ogenblik van de controle. (Boek 1, Onderafdeling 3.1.2.1. (a))

Inbreuken metingen:

- 2.01. - De spreidingsweerstand van de aardverbinding van een huishoudelijke elektrische installatie moet kleiner zijn dan 100Ω. Voor spreidingsweerstand groter dan 30Ω moeten aanvullende differentieelstroominrichtingen voorzien worden: ten minste 2 differentieelstroominrichtingen max. 30mA, voor ten hoogste 16 enkel- of meervoudige contactdozen (of equivalent) per differentieelstroominrichting; 1 x max. 100mA voor de stroombanen van vaste en vast opgestelde toestellen, van contactdozen gevoed via een individuele beschermingstransformator en elke andere stroombaan die standaard niet verplicht door een differentieelstroominrichting max. 30mA beveiligd dient te worden. Het is aangeraden om een aardverbinding te voorzien met spreidingsweerstand kleiner dan 30Ω. (Boek 1, Onderafdeling 4.2.3.2./4.2.4.3. (b))
2.03. - De waarde van de isolatieweerstand in Ω tussen de actieve delen en de aarde, gemeten onder testspanning, moet voor iedere stroombaan met afgeschakelde gebruikstoestellen minimum gelijk zijn aan 1000 maal de waarde in V van de testspanning (minimaal 0,5MΩ voor een testspanning van 500V). (Boek 1, Onderafdeling 6.4.5.1.)

Inbreuken aardingsinstallatie:

- 3.01A. - De aanwezigheid van een aardverbinding kon niet vastgesteld worden. Indien niet geplaatst, is een aardverbinding te voorzien overeenkomstig de voorschriften. (Boek 1, Hoofdstuk 5.4.)
3.04. - Om de meting van de spreidingsweerstand van de aardverbinding mogelijk te maken, is het noodzakelijk een aardingsonderbreker te voorzien, die slechts met gereedschap losgemaakt kan worden. (Boek 1, Onderafdeling 5.4.3.5.)
3.06A. - Eén of meerdere hoofdequipotentiale verbindingen zijn niet aanwezig. (Boek 1, Onderafdeling 4.2.3.2.)
 - De hoofdequipotentiale verbinding van de metalen hoofdleidingen van gas (aardgas of gas in flessen) in het gebouw is niet aanwezig. (Boek 1, Onderafdeling 4.2.3.2.)
 - De hoofdequipotentiale verbinding van de metalen hoofdleidingen van water in het gebouw is niet aanwezig. (Boek 1, Onderafdeling 4.2.3.2.)
 - De hoofdequipotentiale verbinding van de metalen hoofdleidingen van centrale verwarming is niet aanwezig. (Boek 1, Onderafdeling 4.2.3.2.)

3.11. - De contactdozen voorzien van een aardingscontact moeten ook verplicht verbonden worden via de beschermingsgeleider met de algemene aardingsinstallatie. (Boek 1, Onderafdeling 5.3.5.2, (b))
Uitleg: Bvb. Badkamer

Inbreuken schakel- en verdeelborden:

- 4.07. - De genaakbare, naakte delen onder spanning in het schakel- en verdeelbord zijn onvoldoende afgeschermd. (Boek 1, Onderafdeling 4.2.2.3./5.3.5.1. (a))
4.10. - De identificatie van de bedienings-, beschermings- en scheidingsinrichtingen, alsook van de aansluitklemmen van de stroombanen, wordt niet uitgevoerd door goed zichtbare en onuitwisbare individuele markeringen. (Boek 1, Onderafdeling 3.1.3.1.)
4.10B. - De aanduiding van de voedingsspanning op elk schakel- en verdeelbord is niet aanwezig. (Boek 1, Onderafdeling 3.1.3.3. (a))
4.18. - Het schakel- en verdeelbord kan niet geopend worden doordat de smeltveiligheden en/of penzekeringen niet of slechts moeizaam uitgenomen kunnen worden. De interne bekabeling kan niet nagezien worden. (Boek 1, Onderafdeling 5.3.5.1. (c))

Inbreuken differentieelstroominrichtingen:

- 5.01. - Ten minste een verzegelbare differentieelstroominrichting met een aanspreekstroom van ten hoogste 300mA moet in het begin van de elektrische installatie aangebracht worden. (Boek 1, Onderafdeling 4.2.4.3. (b))
Uitleg: Geen diffs aanwezig
5.08A. - Een differentieelstroominrichting met een grote (30mA) of zeer grote gevoeligheid (10mA), ongeschikt aan deze geplaatst aan het begin van de installatie, moet voorzien worden voor de vast opgestelde gebruikstoestellen, stuur- en regelfoestellen en contactdozen in stoffbadzalen en badkamers. (Boek 1, Onderafdeling 4.2.4.3. (b))
5.08B. - Een differentieelstroominrichting met een grote (30mA) of zeer grote gevoeligheid (10mA), ongeschikt aan deze geplaatst aan het begin van de installatie, moet voorzien worden voor de inrichtingen voor het aansluiten van wasmachines, droogkasten en afwasmachines. (Boek 1, Onderafdeling 4.2.4.3. (b))

Inbreuken bescherming tegen overstroom:

- 6.03. - In huishoudelijke ruimten moeten kalibreerelementen de niet-wisselbaarheid van de smeltveiligheden en/of de kleine automatische schakelaars met pennen verzekeren, voor zover de te beschermen elektrische leiding een doorsnede heeft die kleiner is dan 10mm². (Boek 1, Onderafdeling 5.3.5.5. (a))

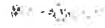
Inbreuken elektrische installatie:

- 7.10. - In de huishoudelijke installatie zijn de contactdozen op laagspanning niet van het "kindveilige" type. (Boek 1, Onderafdeling 4.2.2.3. (b))



7.11. - Contactdozen zonder aardcontact moeten verplicht beveiligd worden door een differentieelstroominrichting (al dan niet ondergeschikt) met grote (30mA) of zeer grote (10mA) gevoeligheid. (oude huishoudelijke installaties daterend van voor 01/10/1981) (Boek 1, Afdeling 8.2.1. (6))

Uitleg: Door gans de woning



Inbreuken leidingen en kleurcode:

8.09A. - In de vrije lucht en in opbouw mogen enkel kabels geplaatst worden (met uitzondering van de onafhankelijke beschermingsgeleiders). (Boek 1, Onderafdeling 5.2.9.5.)

Uitleg: Verbindingen tussen zekeringkasten

VASTSTELLINGEN: Opmerkingen

- A - De schema's van de elektrische installatie moeten verplicht bewaard worden in het dossier van de elektrische installatie. Het is evenzeer sterk aangeraden om één exemplaar te bewaren in de nabijheid van het elektrisch hoofdbord.
- A - Deze controle omvat enkel de zichtbare delen van de installatie.
- A - De uitgevoerde controle is een momentopname. Dit keuringsattest is slechts een weerspiegeling van de elektrische installatie op het ogenblik van de keuring.
- B - Het is niet uitgesloten dat er bijkomende inbreuken worden vastgesteld bij voorleggen van de schema's.
- B - De eenheid is bemeubeld op het ogenblik van de controle.
- B - Er konden geen controleverslagen van eerdere bezoeken worden voorgelegd. Dit controlebezoek heeft als doel het dossier van de elektrische installatie opnieuw te vervolledigen. De eigenaar, beheerder of uitbater heeft de verplichting om de **periodieke controles van de elektrische installatie** tijdig te laten uitvoeren.
- D5 - De aardspreidingsweerstand kan niet gemeten worden. Deze dient bij voorkeur kleiner te zijn dan 30 Ohm.
- D6 - De isolatieweerstand kan niet gemeten worden. Deze dient groter te zijn dan 0,5 MOhm.



BESLUIT:

De elektrische installatie voldoet niet aan de voorschriften van Boek 1 van het koninklijk besluit van 8 september 2019.

De volgende controle moet worden uitgevoerd uiterlijk vóór: 18 maanden na ondertekening akte

door hetzelfde organisme door een organisme naar keuze

- De eendraadsschema's en situatieplannen van de installatie werden gedateerd en ondertekend.
- De ingangsklemmen van de differentieelstroominrichting(en) geplaatst aan het begin van de installatie werden verzegeld.
 - tijdens een vorig plaatsbezoek
 - tijdens huidig plaatsbezoek
- Geen enkele elektrische installatie of deel ervan waarvoor inbreuken worden vastgesteld mag in gebruik worden genomen. Er moet een nieuwe gelijkvormigheidscontrole vóór de ingebruikname worden uitgevoerd, zodra de elektrische installatie in orde werd gebracht.
- De werken, nodig om de tijdens het controlebezoek vastgestelde inbreuken te doen verdwijnen, moeten zonder vertraging worden uitgevoerd en alle gepaste maatregelen worden genomen opdat, indien de installatie in dienst blijft, deze inbreuken geen gevaar vormen voor de personen of goederen.
- Indien tijdens het nieuwe controlebezoek wordt vastgesteld dat er nog inbreuken overblijven of indien geen gevolg wordt gegeven aan het in orde brengen van de installatie, wordt de Federale Overheidsdienst die Energie onder zijn bevoegdheid heeft, binnen een termijn van één jaar door het erkend organisme ingelicht.
- De koper is ertoe gehouden zijn identiteit en de datum van de verkoopakte mee te delen aan het erkend organisme dat het controlebezoek heeft uitgevoerd.

Namens de technisch verantwoordelijke, de agent-bezoeker:



ACA vzw - Erkend Controle Organisme
Meensesteenweg 338 - 8800 Roeselare
BTW BE 0811.407.869
Tel. 051/20 00 02 - Fax 051/20 10 02
info@acavzw.be - www.acavzw.be

De reglementaire voorschriften:

Dit verslag dient bewaard te worden in het dossier van de elektrische installatie. Dit dossier wordt ter beschikking gehouden van iedere persoon die het mag raadplegen. Een kopie van dit dossier wordt ter beschikking gesteld van elke eventuele huurder. De verkoper is ertoe gehouden het dossier van de installatie aan de koper bij eigendomsoverdracht te overhandigen.

Elke wijziging aan de elektrische installatie dient uitgevoerd te worden volgens de voorschriften van Boek 1 van het koninklijk besluit van 8 september 2019 en dient vermeld te worden in het dossier. Elke belangrijke wijziging of uitbreiding dient het voorwerp uit te maken van een gelijkvormigheidscontrole vóór de ingebruikname. Deze controle wordt uitgevoerd door een erkend organisme.

De met het toezicht belaste ambtenaar van de Federale Overheidsdienst die Energie onder zijn bevoegdheid heeft dient onmiddellijk ingelicht te worden over elk ongeluk aan personen overkomen en rechtstreeks of onrechtstreeks te wijten aan de aanwezigheid van elektriciteit.

De plichten van de eigenaar, beheerder of uitbater van de elektrische installaties zijn raadpleegbaar op de website van ACA vzw (www.acavzw.be).

Een kopie van dit verslag wordt gedurende een periode van 5 jaar bewaard door het erkend organisme. Het verslag wordt ter beschikking gesteld van elke persoon die wettelijk wordt toegelaten om het te raadplegen.

Voor bijkomende informatie over de reglementaire voorschriften of klachten is de Algemene Directie Energie van de Federale Overheidsdienst Economie, KMO, Middenstand en Energie (<https://www.economie.fgov.be>) bevoegd voor de erkende organismen.

Stappenplan in geval van een niet-conforme elektrische installatie:

Lees – als eigenaar of koper – het verslag volledig en zorgvuldig na.

Laat de elektrische installatie aanpassen in functie van de vastgestelde inbreuken.

Laat een herkeuring uitvoeren door een erkend organisme.




BIJLAGE - ELEKTRISCHE INSTALLATIES OP LAAGSPANNING EN OP ZEER LAGE SPANNING

Algemene gegevens

Plaats controle: Acaciastraat 22, 2800 MECHELEN
 Eigenaar: René Devisé

Vereenvoudigd situatieplan of foto/schema van de (elektrische) installatie:



Handtekening agent-bezoeker:




BIJLAGE - ELEKTRISCHE INSTALLATIES OP LAAGSPANNING EN OP ZEER LAGE SPANNING

Algemene gegevens

Plaats controle: Acaciastraat 22, 2800 MECHELEN
 Eigenaar: René Devisé

Vereenvoudigd situatieplan of foto/schema van de (elektrische) installatie:



Handtekening agent-bezoeker:

