

Keuringsverslag van een elektrische laagspanning- en zeer lage spanningsinstallatie

NIET CONFORM

Datum keuring: 21/10/2024

Inspecteur: Steve Maes

Mentor:

Installateur: -

ID-label: Eugene Dierckxlaan 20 appartement EK

Klantreferentie:

B.T.W. nr.:-

Merk en type meettoestel: Metrel
Eurotest ET61557

Serienummer: 17250365

Datum verslag: 21/10/2024

Plaats van het onderzoek

Straatnaam Eugene Dierckxlaan
Huisnummer 20
Busnummer
Postcode 2970
Gemeente Schilde
Land België

Eigenaar

Naam
Straatnaam
Huisnummer
Busnummer
Postcode 2970
Gemeente Schilde
Land België

Installateur

Naam -
BTW nr. -
Telefoonnummer
E-mail -

Type : appartement

EAN : 541 448 820 044 788 719

Teller Nr. : 1SAG1100431129

Afbeelding schakel- en verdeelbord:



Aard onderzoek:

Controlebezoek van een huishoudelijke installatie volgens (KB 08/09/2019) - AREI Boek 1- 6.5. en 4.2.4.3.

Netbeheerder: FLUVIUS

Spanning: 1N400V

Meter / bord verbinding: 10 mm²

Max beveiliging: 40 A

Aantal borden: 1

Aantal kringen: 16


Aardelektrode: Verticaal of schuin in de grond gedreven staven, pennen of geleiders

Ri algemeen: 17,81 MΩ

RE: 54,7 Ω

OK

NOK



DIFFERENTIEELSTROOMINRICHTING

ΔI (mA)	In (A)	In - andere (A)	I _t	Type	Beveiligde kringen	Test	x 2,5
300	40		22,5kA2s (3000A)	A	16	OK	OK
30	40		22,5kA2s (3000A)	A	2	OK	OK

BESCHRIJVING INSTALLATIE

Aantal kringen	Curve	Bescherming IN (A)	(andere)	P	Sectie (mm²)
Visueel nazicht (algemeen)	NOK	Directe aanraking	OK	Indirecte aanraking	NOK
Aansluitingen	OK	schema in bijlage door Aceg vzw	NA		
Equipotentiale verbindingen	NOK	Doorsnede geleiders	OK		
Continuïteit	OK	Verlichting / toestellen	OK		

OPMERKINGEN - INBREUKEN - NOTA'S

11.01 Eéndraadschema van de installatie is te voorzien en/of te vervolledigen. (Boek 1 Afdeling 2.12 - 2.13 en 3.1.2 en 9.1.2)

11.02 Situatieschema van de installatie is te voorzien en/of te vervolledigen. (Boek 1 Afdeling 2.12 - 2.13 en 3.1.2 en 9.1.2)

12.04 De spreidingsweerstand is groter dan 30 ohm en kleiner dan 100 ohm, maar bijkomende voorwaarden inzake differentieelschakelaars zijn niet vervuld. Aarding bij voorkeur te realiseren kleiner dan 30 ohm. (Boek 1 Onderafdeling 4.2.3.2. en 5.4.2.1.)

14.05 De aansluitingen van de hoofd-equipotentiaalverbindingen (water, gas, vertrek en terugvoerleiding van verwarming) dienen vervolledigd te worden. (Boek 1 Onderafdeling 5.4.4.1.)

19.11 De beschermingsgraad (IP) van het elektrisch materiaal dat in de badkamer geplaatst is, moet aangepast zijn aan het volume waarin dit geïnstalleerd is. Afstanden elektrisch materiaal in volume 2 (>60cm) werden niet gerespecteerd. (Boek 1 Afdeling 5.1.4. en 7.1.)

nota/note 3 Het is niet uitgesloten dat bij een nacontrole bijkomende inbreuken worden vastgesteld bij voorleggen schema's.

nota/note 8 De elektrische installatie was niet volledig toegankelijk, wij hadden geen toegang tot Achter meubilair volgende lokalen :

BESLUIT

- De elektrische installatie voldoet niet aan de voorschriften van het KB 08/09/2019 - AREI Boek 1. Een aanvullend bezoek moet door hetzelfde organisme worden uitgevoerd vóór 21/10/2025. De werken, nodig om de tijdens het controlebezoek vastgestelde inbreuken te doen verdwijnen, moeten zonder vertraging worden uitgevoerd en alle gepaste maatregelen worden genomen opdat, indien de installatie in dienst blijft, deze inbreuken geen gevaar vormen voor de personen of goederen.

Voor huishoudelijke installaties wordt bovendien:

- het nazicht op de verdwijning van de inbreuken verricht door het erkend organisme dat het controlebezoek heeft uitgevoerd
- de Federale Overheidsdienst die Energie onder zijn bevoegdheid heeft, binnen een termijn van één jaar door het erkend organisme dat het controlebezoek heeft uitgevoerd, ingelicht van het bestaan van inbreuken ingeval geen gevolg wordt gegeven aan het in orde brengen van de installatie.

Deze pdf-versie van het keuringsverslag is de originele versie en mag worden verspreid..

Aantal bijlage(n): 7

VRIJGAVE VAN HET KEURINGSVERSLAG

Inspectietijd: van 08:00 tot 08:45

De inspecteur Steve Maes

Steve Maes - ACEG 92

Plichten van de eigenaar, beheerder, huurder voor de installatie onderworpen aan het AREI Boek 1 afdeling 9.1.2.

Het verslag dient te worden bewaard in het dossier van de elektrische installatie.

Elke wijziging dient te worden vermeld in het elektrisch dossier.

Elk ongeval overkomen van personen en te wijten, rechtsreeks of onrechtstreeks, aan de aanwezigheid van de elektrische installatie dient onmiddellijk meegedeeld te worden aan de algemene Directie Energie van de Federale Overheidsdienst Economie.

Kwaliteit

De reproductie van dit document is enkel toegelaten in zijn integrale vorm en enkel met het schriftelijk akkoord van het controleorganisme en de aanvrager.


De keuring beperkt zich tot de zichtbare en normaal toegankelijke delen van de installatie.

Voor vragen of algemene voorwaarden verwijzen wij graag naar www.aceg.be

BE53 0689 0209 2953 | BTW BE0839.866.481

Stappenplan voor een installatie die niet conform is:

Stap 1	Stap 2	Stap 3
Lees dit proces-verbaal zorgvuldig zorg ervoor dat alle inbreuken worden opgelost en besteed voldoende aandacht aan de eventuele nota's.	Als alle inbreuken zijn verholpen neem terug contact op met ACEG of met uw keurder van ACEG en maak een nieuwe afspraak.	ACEG staat tot uw dienst voor alle noodzakelijke keuringen en staat u bij als er iets niet duidelijk is.





DUPLICATE










FILEG



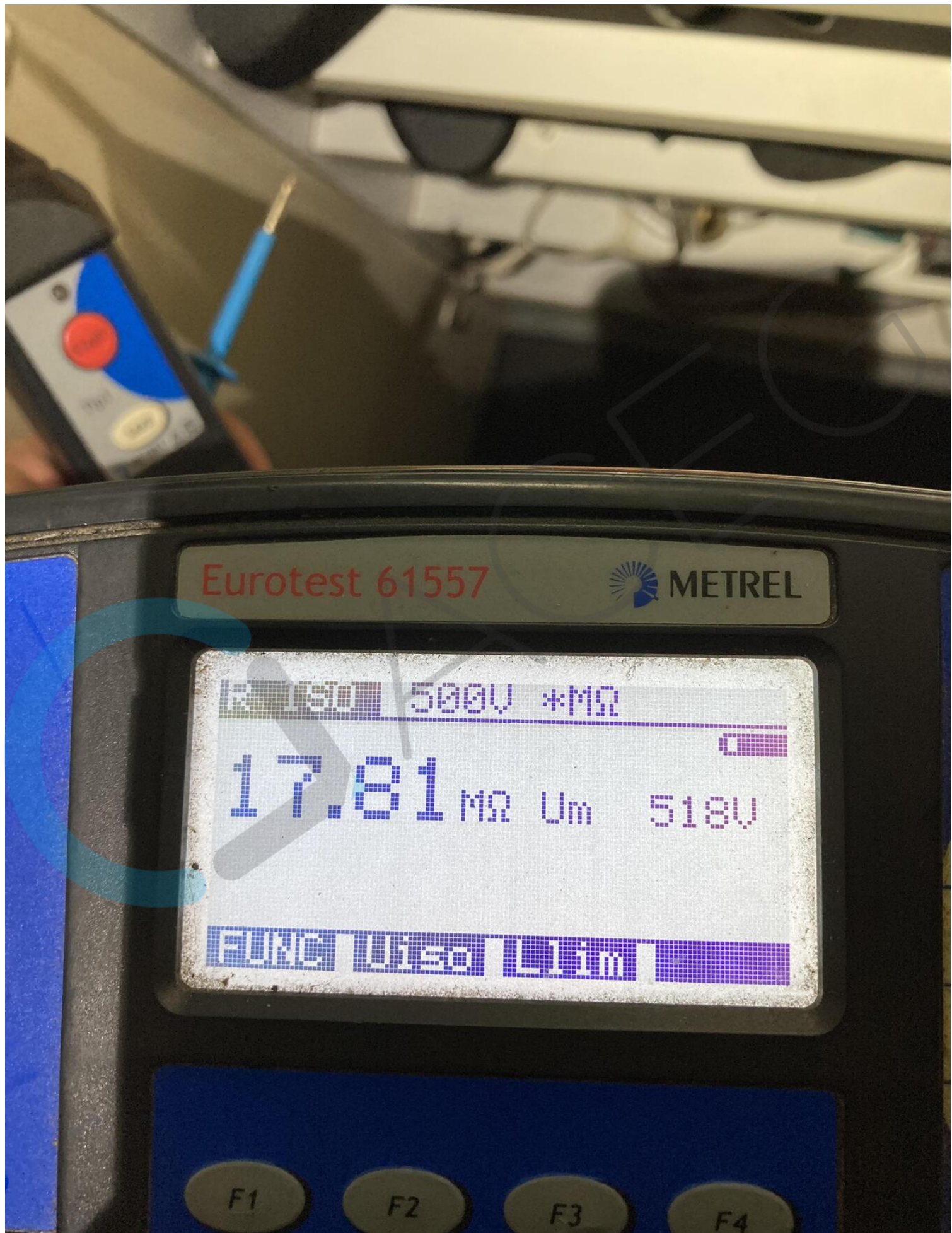








DAACEEG



Eurotest 61557

METREL

500V *MΩ

17.81 MΩ Um 518V

1000V 1000V 1000V

F1

F2

F3

F4



DUACCEEG