ACEG vzw
Erkend keuringsorganisme

Romeinsesteenweg 524
1853 Strombeek-Bever
tel. 02 880 8890
info@aceg.be
www.aceg.be

BELAC 522-INSP
ISO/IEC 17020

Keuringsverslag van een elektrische laagspanning- en zeer lage spanningsinstallatie

CONFORM

Datum keuring: 29/11/2019 **Inspecteur:** [redacted] **Mentor:** **Installateur:** [redacted]

ID-label: Demeesterstraat **Client reference:**

B.T.W. nr.:BE 895 407 790 IK. nr.:-

Merk en type meettoestel: Metrel ET61557 Serie Nr:: 18120206

Plaats van het onderzoek

Straatnaam	Demeesterstraat
Huisnummer	19
Busnummer	Alg delen
Postcode	8550
Gemeente	Zwevegem
Land	België

Eigenaar

Naam	-
Straatnaam	Demeesterstraat
Huisnummer	19
Busnummer	Alg delen
Postcode	8550
Gemeente	Zwevegem
Land	België

Naam contactpersoon	[redacted]
Telefoon	
Gsm nr. (SMS)	

Installateur

Naam	[redacted]
BTW nr.	
Telefoonnummer	
E-mail	

Type : gemeensch. delen **EAN** : 54 **Teller Nr.:** : Niet geplaatst



Aard onderzoek: Gelijkvormigheidsonderzoek van een nieuwe huishoudelijke installatie volgens AREI artikels 270 en 86.

Netbeheerder: FLUVIUS Spanning: 1N400V Meter / bord verbinding: 10 mm² Max beveiliging: 40 A

Aantal borden: 1 Aantal kringen: 14 Isolatie: >5 MΩ

Aardelektrode: Aardingslus RE: 8,4 Ω

DIFFERENTIEELSCHAKELAAR

IΔ (mA)	In (A)	In - andere (A)	I²t	Type	Beveiligde kringen	Test	x 2,5
300	40		22,5kA2s (3000A)	A	Alles	-	-
30	40		22,5kA2s (3000A)	A	12	-	-

BESCHRIJVING INSTALLATIE

Aantal kringen	Curve	Bescherming IN (A)	(andere)	P	Sectie (mm²)
Zie schema	-	-		-	-

Visueel nazicht (algemeen) ◉ OK ○ NOK **Directe aanraking** ◉ OK ○ NOK **Indirecte aanraking** ◉ OK ○ NOK

Aansluitingen ◉ OK ○ NOK **Correcte schema's** ◉ OK ○ NOK **schema in bijlage door Aceg vzw** ☐

Equipotentiale verbindingen ◉ OK ○ NOK ○ niet van toepassing ○ in afwachting

Continuiteit ◉ OK ○ NOK **Verlichting / toestellen** ○ OK ○ NOK ◉ NVT

OPMERKINGEN - INBREUKEN - NOTA'S

Opmerking

Geen inbreuken

BESLUIT

☑ **De elektrische installatie voldoet aan de voorschriften van het AREI.** De volgende periodieke keuring is te voorzien voor 29/11/2044

☑ De nodige maatregelen werden genomen, zodat de ingangsklemmen van de automatische differentieelstroominrichting, geplaatst aan het begin van de installatie, ontoegankelijk zijn gemaakt door verzegeling.

☑ Het (de) ééndraads- en opstellingsschema(s) werden door het erkend organisme voor gezien getekend.

☐ **De elektrische installatie voldoet niet aan de voorschriften van het AREI.** Een aanvullend bezoek moet door hetzelfde organisme worden uitgevoerd. De werken, nodig om de inbreuken te doen verdwijnen die opgemerkt werden tijdens het controlebezoek, moeten zonder vertraging uitgevoerd worden en alle maatregelen moeten getroffen worden opdat de in overtreding zijnde installatie, indien zij in dienst blijft, geen gevaar vormt voor de personen of goederen. Datum:

☐ **De elektrische installatie voldoet niet aan de voorschriften van het AREI.** Het controlebezoek voorzien door art. 276bis van het AREI, moet plaats hebben uiterlijk 18 maanden na de datum van de verkoopakte. De gegevens van de nieuwe eigenaar worden ons bezorgd na het verlijden van de akte. Indien de herkeuring gebeurt door een ander erkend organisme, dient deze ons hiervan op de hoogte te brengen. Datum:

Deze pdf-versie van het keuringsverslag is de originele versie en mag worden verspreid..

Aantal bijlage(n): 0

VRIJGAVE VAN HET KEURINGSVERSLAG

[redacted]

[redacted]

Plichten van de eigenaar, beheerder, huurder voor de installatie onderworpen aan het AREI

- Het verslag dient te worden bewaard in het dossier van de elektrische installatie.
- Elke wijziging dient te worden vermeld in het elektrisch dossier.
- Elk ongeval overkomen van personen en te wijten, rechtsreeks of onrechtstreeks, aan de aanwezigheid van de elektrische installatie dient onmiddellijk meegedeeld te worden aan de FOD economie, KMO, middenstand en Energie – algemene directie energie, afdeling gas – elektriciteit

Kwaliteit

- De reproductie van dit document is enkel toegelaten in zijn integrale vorm en enkel met het schriftelijk akkoord van het controleorganisme en de aanvrager.
- De keuring beperkt zich tot de zichtbare en normaal toegankelijke delen van de installatie.

Stappenplan voor een installatie die conform is:			
Stap 1	**Stap 2**	**Stap 3**	**Stap 4**
Lees dit proces-verbaal zorgvuldig en besteed aandacht aan de eventuele nota's	Indien u belangrijke uitbreidingen doet aan uw installatie, laat opnieuw keuren	De volgende periodieke keuring is voorzien voor 29/11/2044	ACEG staat tot uw dienst voor alle noodzakelijke keuringen.


G1
G2
G3
G4
G5
G6

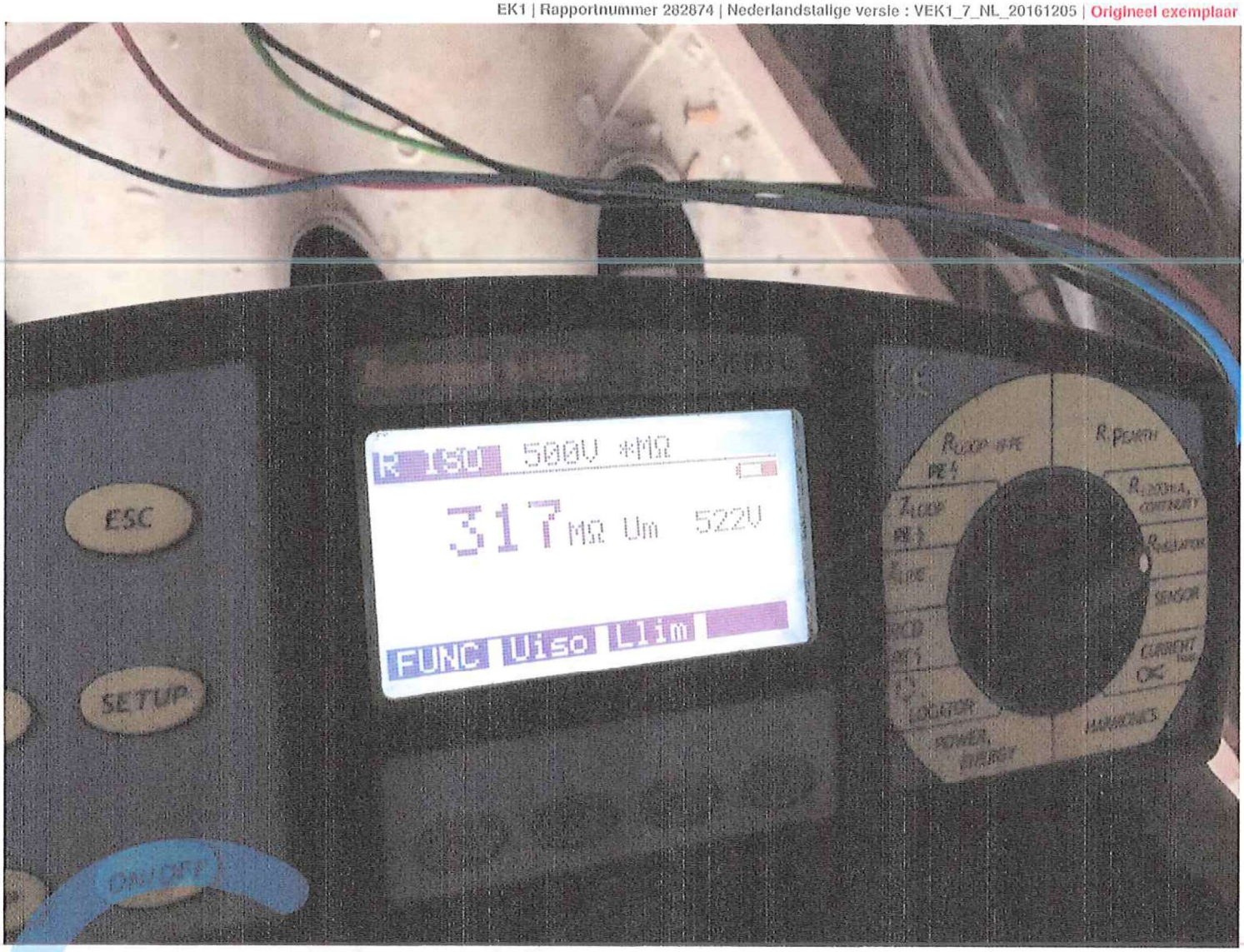
R ISO 500V *MΩ
317 MΩ Um 522V
FUNC Uiso Lim
ESC
SETUP
ON/OFF

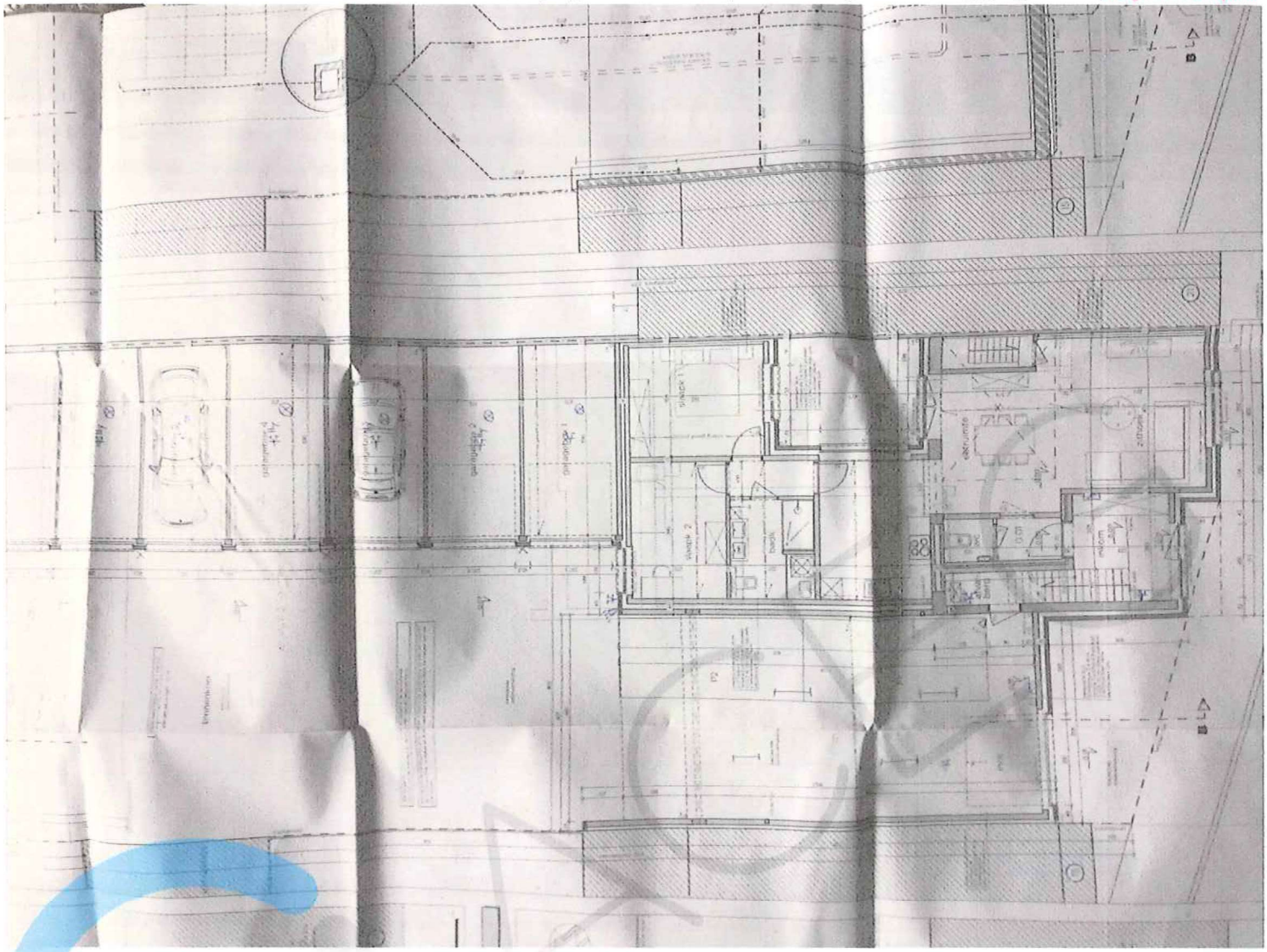

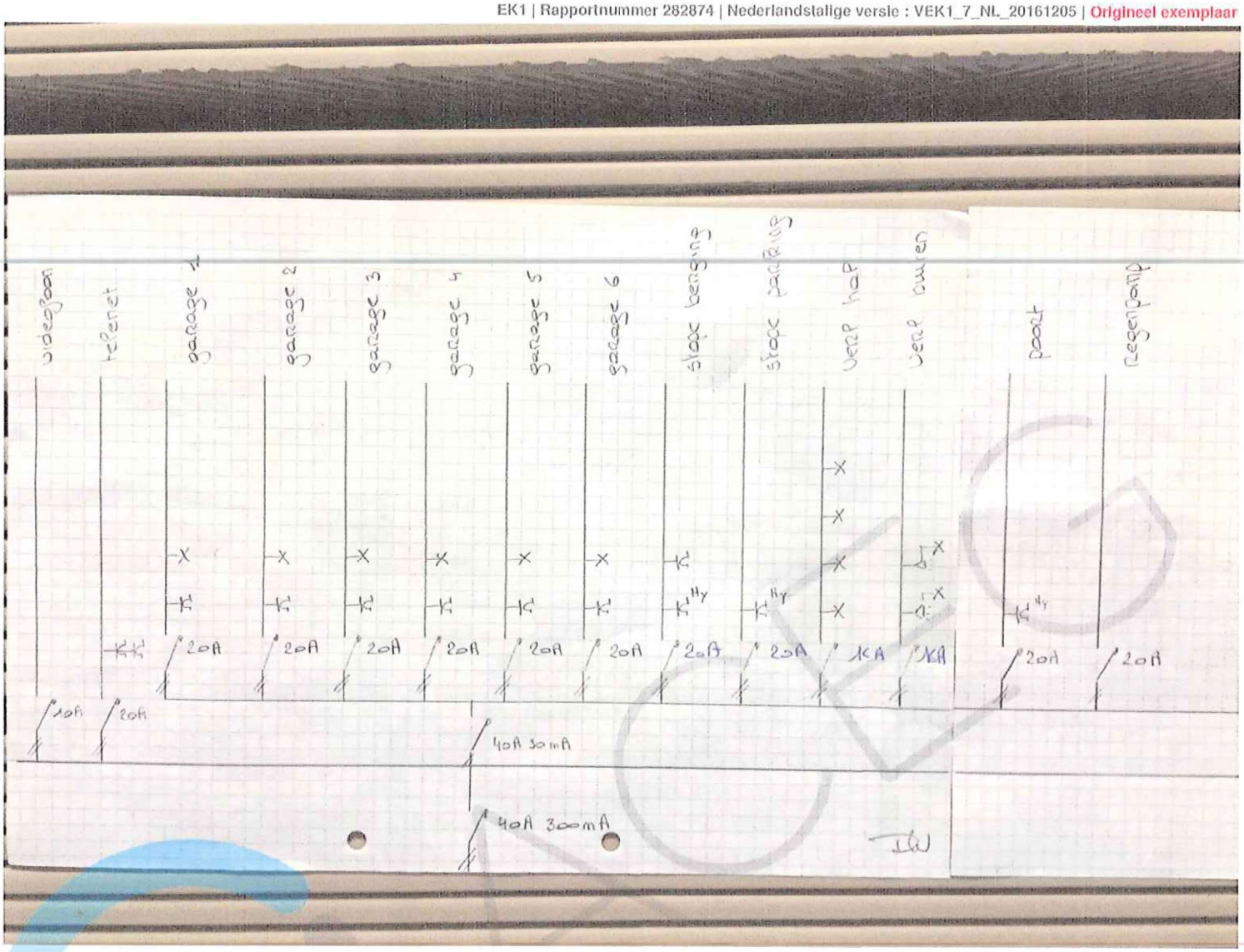
videofoon
telenet
garage 1
garage 2
garage 3
garage 4
garage 5
garage 6
stopc berging
stopc parking
verl hal
verl buren
poort
regenpomp
20A
1KA
10A
40A 30mA
40A 300mA