

## Keuringsverslag van een elektrische laagspanning- en zeer lage spanningsinstallatie

CONFORM

Datum keuring: 26/07/2022

Inspecteur: Lieven Van De Sijpe

Mentor: [REDACTED]

ID-label:

Klantreferentie: [REDACTED]

B.T.W. nr.:-

Merk en type meettoestel: Metrel MI3155

Serienummer: 21251295

Datum verslag 26/07/2022

### Plaats van het onderzoek

Straatnaam

Aarseleweg

Huisnummer

51

Busnummer

Postcode

9800

Gemeente

DEINZE

Land

België

### Eigenaar

Naam [REDACTED]

Straatnaam

Aarseleweg

Huisnummer

51

Busnummer

Postcode

9800

Gemeente

DEINZE

Land

België

### Installateur

Naam [REDACTED]

BTW nr. [REDACTED]

Telefoonnummer [REDACTED]

E-mail [REDACTED]

Type : woning

EAN : 541448820066062040

Teller Nr. : 831394

Afbeelding schakel- en verdeelbord:



### Aard onderzoek:

Controlebezoek van een oude huishoudelijke elektrische installatie van een wooneenheid bij verkoop op vraag van de verkoper volgens (KB 08/09/2019) - AREI Boek 1- 8.4.2. en 8.2.1. en 4.2.4.3.

Netbeheerder: FLUVIUS

Spanning: 3N400V

Meter / bord verbinding: 10 mm²

Max beveiliging: 20 A

Aantal borden: 1

Aantal kringen: 19

Ri algemeen: 41,1 MΩ

OK



Aardelektrode: Aardingslus

RE: 2,25 Ω

OK



**DIFFERENTIEELSTROOMINRICHTING**

IΔ (mA)	In (A)	In - andere (A)	Ist	Type	Beveiligde kringen	Test	x 2,5
300	40		-	A	19	OK	OK
30	40		-	A	5	-	-

**BESCHRIJVING INSTALLATIE**

Aantal kringen	Curve	Bescherming IN (A)	(andere)	P	Sectie (mm²)
2	C	10		2	1,5
4	C	16		2	1,5
12	C	20		2	2,5
1	C	25		4	4

Visueel nazicht (algemeen) OK  
 Aansluitingen OK  
 Equipotentiale verbindingen OK  
 Continuïteit OK

Directe aanraking OK  
 Indirecte aanraking OK  
 schema in bijlage door Aceg vzw NA  
 Doorsnede geleiders OK  
 Verlichting / toestellen NVT

**OPMERKINGEN - INBREUKEN - NOTA'S**

nota/note 2 Geen inbreuken vastgesteld.  
 nota/note 36 Aanvang installatie dateert van voor 01/06/2020  
 nota/note 4 De controle omvat enkel het woongedeelte van het pand.  
 stopcontacten kring D (D3 & D4) gestuurd door relais contact 32 functioneert niet

**BESLUIT**

- De elektrische installatie voldoet aan de voorschriften van het KB 08/09/2019 - AREI Boek 1. Het volgende controlebezoek is te voorzien voor 26/7/2047
- De nodige maatregelen werden genomen, zodat de ingangsklemmen van de automatische differentieelstroominrichting, geplaatst aan het begin van de installatie, ontoegankelijk zijn gemaakt door verzegeling.
- Het (de) eendraadsschema('s) en het (de) situatieplan(nen) werd(en) door het erkend organisme voor gezien getekend.

Deze pdf-versie van het keuringsverslag is de originele versie en mag worden verspreid..

Aantal bijlage(n): 9

**/RIJGAVE VAN HET KEURINGSVERSLAG**

De inspecteur Lieven Van De Sijpe

Lieven Van de Sijpe  
 ACEG VZW - #238

**Plichten van de eigenaar, beheerder, huurder voor de installatie onderworpen aan het AREI Boek 1 afdeling 9.1.2.**

- Het verslag dient te worden bewaard in het dossier van de elektrische installatie.
- Elke wijziging dient te worden vermeld in het elektrisch dossier.

- Elk ongeval overkomen van personen en te wijten, rechtsreeks of onrechtstreeks, aan de aanwezigheid van de elektrische installatie dient onmiddellijk meegedeeld te worden aan de algemene Directie Energie van de Federale Overheidsdienst Economie.

**Kwaliteit**

- De reproductie van dit document is enkel toegelaten in zijn integrale vorm en enkel met het schriftelijk akkoord van het controleorganisme en de aanvrager.
- De keuring beperkt zich tot de zichtbare en normaal toegankelijke delen van de installatie.

www.aceg.be


02 880 88 90


BE53 0689 0209 2953 - BTW BE0839.866.4

**Stappenplan voor een installatie die conform is:**

Stap 1	Stap 2	Stap 3	Stap 4
Lees dit proces-verbaal zorgvuldig en besteed aandacht aan de eventuele nota's	Als u grote wijzigingen of uitbreidingen aan de installatie aanbrengt, moet u deze laten controleren.	De volgende periodieke keuring is voorzien voor 26/7/2047	ACEG staat tot uw dienst voor alle noodzakelijke keuringen.







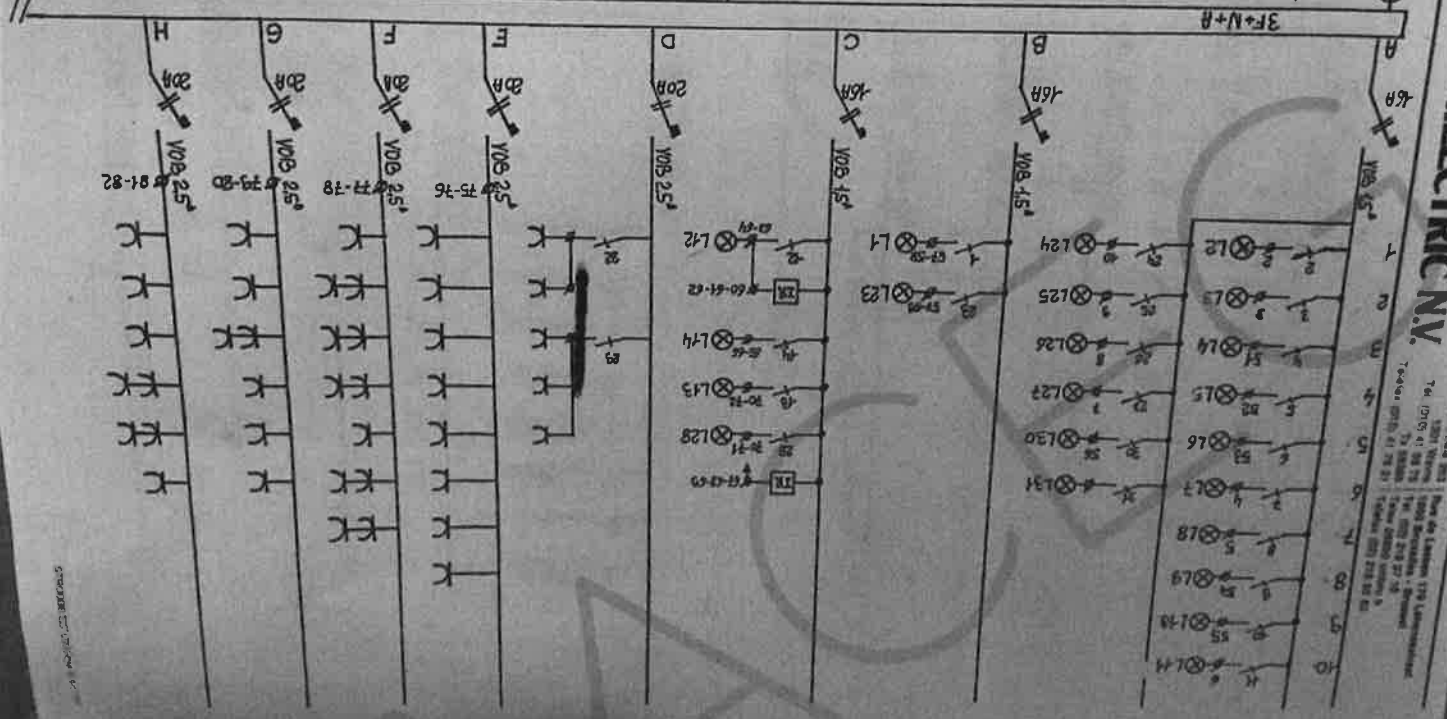
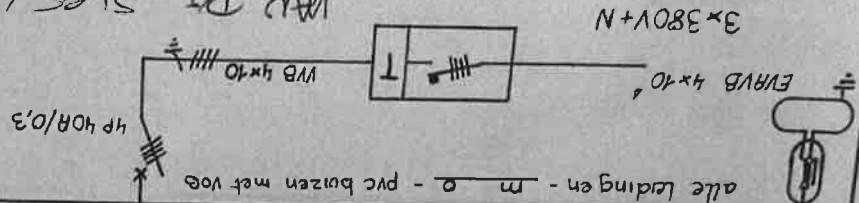
**DE JENKAART**  
 DARTING  
 TOEGANGSkaart  
 Naam: [REDACTED]  
 Adres: [REDACTED]  
 Postcode: 3511 AS  
 Plaats: Utrecht  
 Contact: 06-11-45011  
 E-mail: [REDACTED]

**DE JENKAART**  
 DARTING  
 TOEGANGSkaart  
 Naam: [REDACTED]  
 Adres: [REDACTED]  
 Postcode: 3511 AS  
 Plaats: Utrecht  
 Contact: 06-11-45011  
 E-mail: [REDACTED]

**DE JENKAART**  
 DARTING  
 TOEGANGSkaart  
 Naam: [REDACTED]  
 Adres: [REDACTED]  
 Postcode: 3511 AS  
 Plaats: Utrecht  
 Contact: 06-11-45011  
 E-mail: [REDACTED]

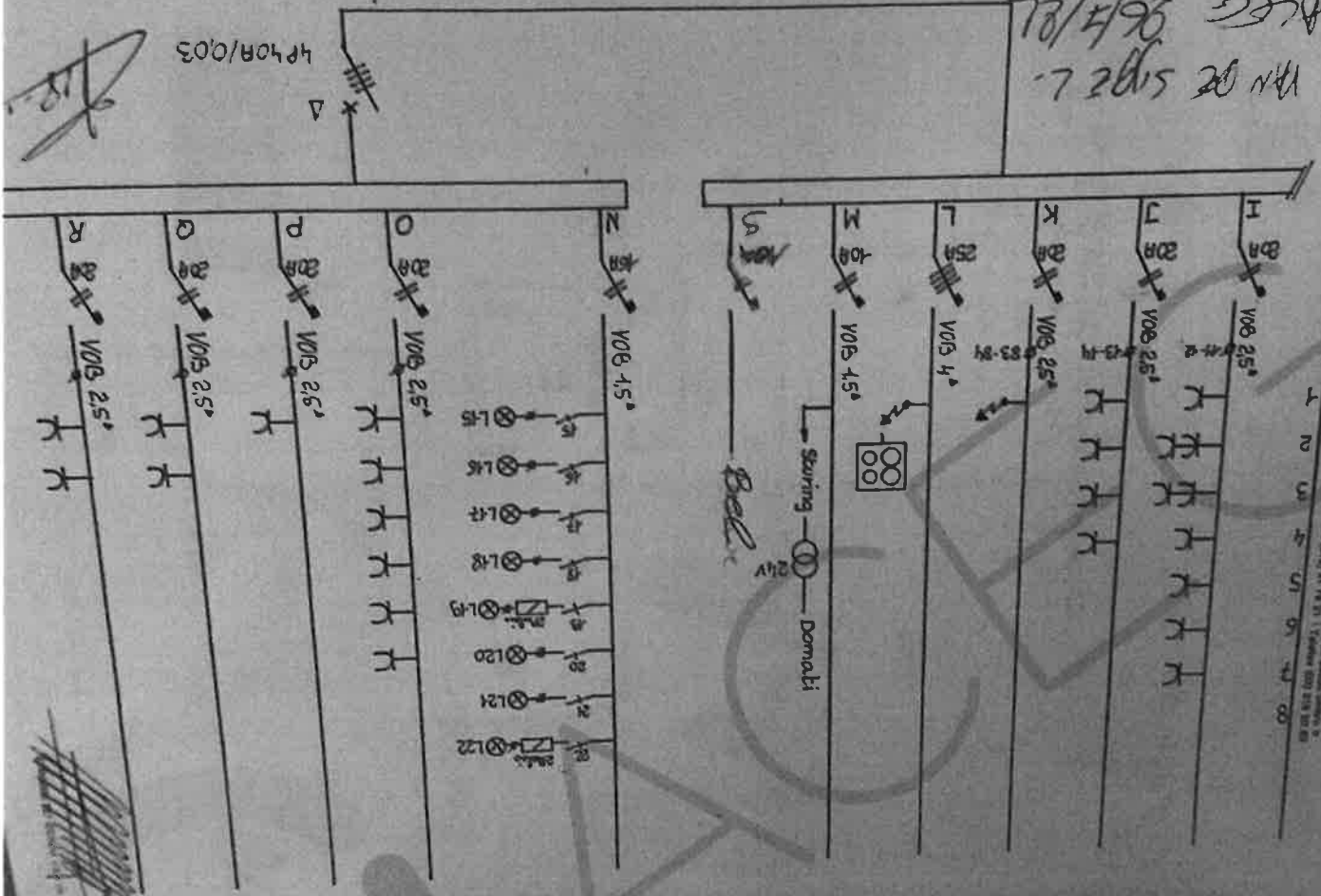
Keuringsorganisme / eigenaar / installatie

WAD DE SYRE LIEVER  
 ACEG 26/12/82



STROOKEN 100/100/100

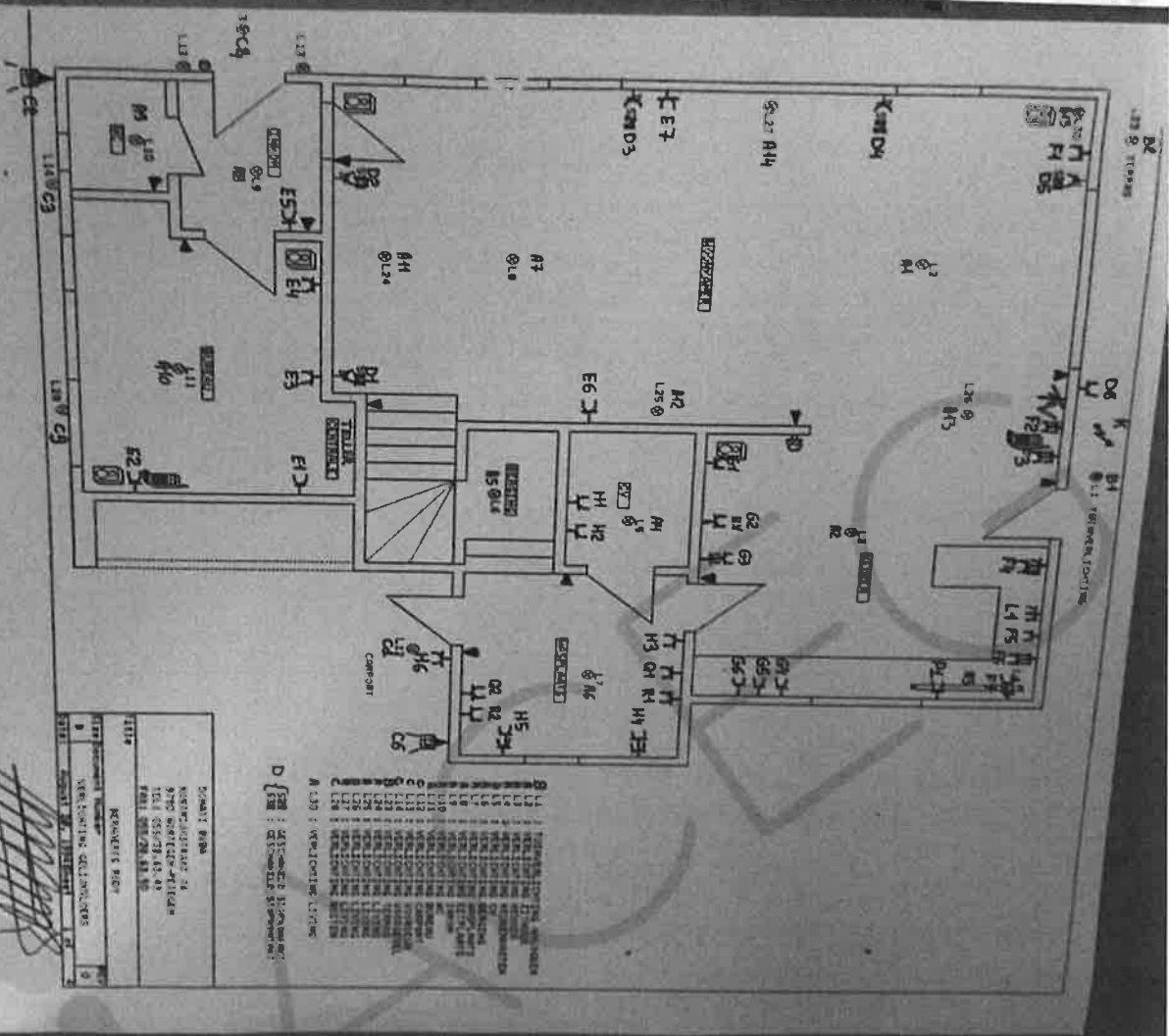
VAN DE SINGEL.  
 7 2015 20 111  
 ALEC 06/1/81











NW DE SPE L.  
 REC  
 26/7/22



COMPANY NAME CONTACT PERSON PHONE NUMBER FAX NUMBER	
PROJECT NAME	
DATE	SCALE

- D [Symbol] : 24V 500mA 2.5A 1000V  
 A L30 : NEW DOOR LIFTING  
 L L21 : NEW DOOR LIFTING  
 L L22 : NEW DOOR LIFTING  
 L L23 : NEW DOOR LIFTING  
 L L24 : NEW DOOR LIFTING  
 L L25 : NEW DOOR LIFTING  
 L L26 : NEW DOOR LIFTING  
 L L27 : NEW DOOR LIFTING  
 L L28 : NEW DOOR LIFTING  
 L L29 : NEW DOOR LIFTING  
 L L30 : NEW DOOR LIFTING  
 L L31 : NEW DOOR LIFTING  
 L L32 : NEW DOOR LIFTING  
 L L33 : NEW DOOR LIFTING  
 L L34 : NEW DOOR LIFTING  
 L L35 : NEW DOOR LIFTING  
 L L36 : NEW DOOR LIFTING  
 L L37 : NEW DOOR LIFTING  
 L L38 : NEW DOOR LIFTING  
 L L39 : NEW DOOR LIFTING  
 L L40 : NEW DOOR LIFTING  
 L L41 : NEW DOOR LIFTING  
 L L42 : NEW DOOR LIFTING  
 L L43 : NEW DOOR LIFTING  
 L L44 : NEW DOOR LIFTING  
 L L45 : NEW DOOR LIFTING  
 L L46 : NEW DOOR LIFTING  
 L L47 : NEW DOOR LIFTING  
 L L48 : NEW DOOR LIFTING  
 L L49 : NEW DOOR LIFTING  
 L L50 : NEW DOOR LIFTING  
 L L51 : NEW DOOR LIFTING  
 L L52 : NEW DOOR LIFTING  
 L L53 : NEW DOOR LIFTING  
 L L54 : NEW DOOR LIFTING  
 L L55 : NEW DOOR LIFTING  
 L L56 : NEW DOOR LIFTING  
 L L57 : NEW DOOR LIFTING  
 L L58 : NEW DOOR LIFTING  
 L L59 : NEW DOOR LIFTING  
 L L60 : NEW DOOR LIFTING  
 L L61 : NEW DOOR LIFTING  
 L L62 : NEW DOOR LIFTING  
 L L63 : NEW DOOR LIFTING  
 L L64 : NEW DOOR LIFTING  
 L L65 : NEW DOOR LIFTING  
 L L66 : NEW DOOR LIFTING  
 L L67 : NEW DOOR LIFTING  
 L L68 : NEW DOOR LIFTING  
 L L69 : NEW DOOR LIFTING  
 L L70 : NEW DOOR LIFTING  
 L L71 : NEW DOOR LIFTING  
 L L72 : NEW DOOR LIFTING  
 L L73 : NEW DOOR LIFTING  
 L L74 : NEW DOOR LIFTING  
 L L75 : NEW DOOR LIFTING  
 L L76 : NEW DOOR LIFTING  
 L L77 : NEW DOOR LIFTING  
 L L78 : NEW DOOR LIFTING  
 L L79 : NEW DOOR LIFTING  
 L L80 : NEW DOOR LIFTING  
 L L81 : NEW DOOR LIFTING  
 L L82 : NEW DOOR LIFTING  
 L L83 : NEW DOOR LIFTING  
 L L84 : NEW DOOR LIFTING  
 L L85 : NEW DOOR LIFTING  
 L L86 : NEW DOOR LIFTING  
 L L87 : NEW DOOR LIFTING  
 L L88 : NEW DOOR LIFTING  
 L L89 : NEW DOOR LIFTING  
 L L90 : NEW DOOR LIFTING  
 L L91 : NEW DOOR LIFTING  
 L L92 : NEW DOOR LIFTING  
 L L93 : NEW DOOR LIFTING  
 L L94 : NEW DOOR LIFTING  
 L L95 : NEW DOOR LIFTING  
 L L96 : NEW DOOR LIFTING  
 L L97 : NEW DOOR LIFTING  
 L L98 : NEW DOOR LIFTING  
 L L99 : NEW DOOR LIFTING  
 L L100 : NEW DOOR LIFTING



