



## ELEKTRISCHE INSTALLATIES OP LAAGSPANNING EN OP ZEER LAGE SPANNING (Boek 1 - KB 08/09/2019)

### Identificatie van derden:

Opdrachtgever:

Eigenaar: /

Installateur:

BTW-nr.:

Installateur = persoon of personen verantwoordelijk voor de uitvoering van het werk

### Identificatie van de elektrische installatie:

Plaats controle: Renaat Veremansstraat 6, 9940 EVERGEM

EAN-code installatie: 541 448 820 043 198 809

Tarief teller(s): Slimme (digitale) meter

Private HS-cabine: Neen

Nummer teller(s): 1SAG3100554752

DNB: Fluvius

Index teller(s): 2968 / 3378

Type lokaal: Open woning

Type installatie: Wooneenheid

### Aard van de controle:

Overeenkomstig de voorschriften van Boek 1 – Installaties op laagspanning en op zeer lage spanning – Interne procedure QPRO/ELE/001

Type controle: Controlebezoek verkoop oude huishoudelijke installatie (8.4.2)

Datum uitvoering:  Vóór 01/10/1981  Na 01/10/1981 en vóór 01/06/2020  Na 01/06/2020

Nota's: Zie rubriek "VASTSTELLINGEN - Opmerkingen"

Afwijkingen (Deel 8): Toegepast

Herkeuring op verslag: /

### Algemene gegevens van de elektrische installatie:

Nominale spanning: Niet gekend Max. nominale stroom: Onbepaalbaar Nominale waarde aansluitautomaat: 20 A

Voedingsleiding hoofdbord: 4X6 mm<sup>2</sup> Type: VOB Type aardverbindingssysteem: TT

Aardelektrode: Niet vast te stellen Sectie aardelektrode: /

Sectie aardgeleider: /

Aantal borden: 2 Aantal stroombanen: 9 + 2 Aantal reservekringen: 1 + 0

Gedecentraliseerde productie-installatie: Niet aanwezig AC-Vermogen (maximaal): / kVA

PV-installatie  Batterij-opslag  Waterstofcentrale  Warmte-kracht-koppeling  Windmolen

### Algemene beschrijving van de differentieelstroominrichtingen:

Zie tabel p.2

### Schema's en plannen van de installatie:

Eendraads- of stroombaanschema('s): Versie/nr. / Datum: /  In orde  Niet aanwezig

Situatieplan(nen): Versie/nr. / Datum: /  In orde  Niet aanwezig

Document(en) van de veiligheidsinstallaties: Versie/nr. / Datum: /  Niet van toepassing  Niet aanwezig

Document(en) van de kritische installaties: Versie/nr. / Datum: /  Niet van toepassing  Niet aanwezig

### Metingen, controles en beproevingen:

Spreadingsweerstand aardverbinding: / Ω Meetmethode: Niet uitgevoerd

Algemene isolatieweerstand: / MΩ Meetspanning: Niet uitgevoerd

Test differentieelstroominrichting(en): Testknop: OK Fouflus: Niet OK

Continuïteit van de beschermingsgeleiders: Algemeen: Niet OK Equipotentiale verbinding: Niet OK

Bescherming onrechtstreekse aanraking: Niet OK Bescherming rechtstreekse aanraking: Niet OK

Staat van het vast (opgesteld) materiaal: Niet OK Staat van het verplaatsbaar materieel: /



### Algemene beschrijving van de differentieelstroominrichtingen

Teller	Plaats	Type	In	DIn	#P	Type	Kringen
Dag	Algemeen	Diff.	40A	30mA	4P	A	/

### Beschrijving van de stroombanen

ID Bord	Differentieel-stroominrichting	Type beveiliging	Nominale stroom	Aantal polen	Sectie geleiders	Aantal	Reserve?
1		Pensmeltveiligheid	25 A			3	<input type="checkbox"/>
1		Penautomaat	20 A			8	<input type="checkbox"/>
1		Penautomaat	10 A			4	<input type="checkbox"/>
2	30 mA	Railautomaat	20 A	2P		2	<input type="checkbox"/>

### VASTSTELLINGEN: Inbreuken

#### Inbreuken schema's en plannen:

- 1.01. - Het eendraadsschema van de elektrische installatie is niet aanwezig op het ogenblik van de controle. (Boek 1, Onderafdeling 3.1.2.1. (a))  
1.02. - Het situatieplan van de elektrische installatie is niet aanwezig op het ogenblik van de controle. (Boek 1, Onderafdeling 3.1.2.1. (a))

#### Inbreuken aardingsinstallatie:

- 3.04. - Om de meting van de spreidingsweerstand van de aardverbinding mogelijk te maken, is het noodzakelijk een aardingsonderbreker te voorzien, die slechts met gereedschap losgemaakt kan worden. (Boek 1, Onderafdeling 5.4.3.5.)  
3.11. - De contactdozen voorzien van een aardingscontact moeten ook verplicht verbonden worden via de beschermingsgeleider met de algemene aardingsinstallatie. (Boek 1, Onderafdeling 5.3.5.2. (b))  
Uitleg: KINDERSLAAPKAMER

#### Inbreuken schakel- en verdeelborden:

- 4.02B. - De schakel- en verdeelborden in huishoudelijke lokalen moeten voorzien zijn van een deur. (Boek 1, Onderafdeling 5.3.5.1. (a))  
4.07. - De genaakbare, naakte delen onder spanning in het schakel- en verdeelbord zijn onvoldoende afgeschermd. (Boek 1, Onderafdeling 4.2.2.3./5.3.5.1. (a))  
4.08. - De niet-gebruikte invoeropeningen van het schakel- en verdeelbord (kabelinvoeren, afschermplaat,...) moeten degelijk afgedicht worden. (Boek 1, Onderafdeling 4.2.2.3./5.3.5.1. (a))  
Uitleg: BORD 1 & 2  
4.10. - De identificatie van de bedienings-, beschermings- en scheidingsinrichtingen, alsook van de aansluitklemmen van de stroombanen, wordt niet uitgevoerd door goed zichtbare en onuitwisbare individuele markeringen. (Boek 1, Onderafdeling 3.1.3.1.)  
4.10A. - De identificatie van de schakel- en verdeelborden door middel van individuele markeringen is niet aanwezig (tenzij iedere mogelijkheid tot vergissen uitgesloten is). (Boek 1, Onderafdeling 3.1.3.3. (a))  
4.10B. - De aanduiding van de voedingsspanning op elk schakel- en verdeelbord is niet aanwezig. (Boek 1, Onderafdeling 3.1.3.3. (a))  
4.18. - Het schakel- en verdeelbord kan niet geopend worden doordat de smeltveiligheden en/of penzekeringen niet of slechts moeizaam uitgenomen kunnen worden. De interne bekabeling kan niet nagezien worden. (Boek 1, Onderafdeling 5.3.5.1. (c))

#### Inbreuken differentieelstroominrichtingen:

- 5.08A. - Een differentieelstroominrichting met een grote (30mA) of zeer grote gevoeligheid (10mA), ondergeschikt aan deze geplaatst aan het begin van de installatie, moet voorzien worden voor de vast opgestelde gebruikstoestellen, stuur- en regeltoestellen en contactdozen in stortbadzalen en badkamers. (Boek 1, Onderafdeling 4.2.4.3. (b))  
5.08B. - Een differentieelstroominrichting met een grote (30mA) of zeer grote gevoeligheid (10mA), ondergeschikt aan deze geplaatst aan het begin van de installatie, moet voorzien worden voor de inrichtingen voor het aansluiten van wasmachines, droogkasten en afwasmachines. (Boek 1, Onderafdeling 4.2.4.3. (b))

#### Inbreuken bescherming tegen overstroom:

- 6.03. - In huishoudelijke ruimten moeten kalibreerelementen de niet-wisselbaarheid van de smeltveiligheden en/of de kleine automatische schakelaars met pennen verzekeren, voor zover de te beschermen elektrische leiding een doorsnede heeft die kleiner is dan 10mm<sup>2</sup>. (Boek 1, Onderafdeling 5.3.5.5. (a))  
6.12. - De aanduiding van de nominale stroomsterkte op (smelt)zekeringen en/of automatische schakelaars is niet of moeilijk zichtbaar of is volledig uitgewist. (Boek 1, Onderafdeling 1.4.1.3.)  
Uitleg: BORD 1

#### Inbreuken elektrische installatie:

- 7.04. - De schakelaars, contactdozen of aftakdozen moeten herschikt en/of opnieuw bevestigd worden volgens de regels van goed vakmanschap. (Boek 1, Onderafdeling 1.4.1.3.)  
Uitleg: GARAGE + ACHTERHUIS  
7.04A. - De schakelaars, contactdozen,... moeten voorzien worden van de nodige afdekplaatjes. (Boek 1, Onderafdeling 1.4.1.3.)  
Uitleg: KINDERSLAAPKAMER  
7.10. - In de huishoudelijke installatie zijn de contactdozen op laagspanning niet van het "kindveilige" type. (Boek 1, Onderafdeling 4.2.2.3. (b))

#### Inbreuken leidingen en kleurcode:

- 8.17. - De geplaatste elektrische leidingen en kabels zijn niet conform (vb. soepele tweelingkabels (VTLmB), vlakke kabels met PVC isolatie (LMVVR), coaxiale kabels (COAX), telefoonkabels (VVT),...)



Titel: VERLICHTING BOVENAAN TRAP KELDER

#### **VASTSTELLINGEN: Opmerkingen**

- A - De schema's van de elektrische installatie moeten verplicht bewaard worden in het dossier van de elektrische installatie. Het is evenzeer sterk aangeraden om één exemplaar te bewaren in de nabijheid van het elektrisch hoofdbord.
- A - Alle differentieelstroominrichtingen in de elektrische installatie moeten periodiek (vb. maandelijks) getest worden met behulp van de testknop (cfr. voorschriften van de fabrikant).
- A - Deze controle omvat enkel de zichtbare delen van de installatie.
- A - De uitgevoerde controle is een momentopname. Dit keuringsattest is slechts een weerspiegeling van de elektrische installatie op het ogenblik van de keuring.
- B - De eenheid is bemeubeld op het ogenblik van de controle.
- F3 - Het is aangeraden om hoofdequipotentiale verbindingen te voorzien voor gas- en waterinstallatie.
- B - Het is niet uitgesloten dat er bijkomende inbreuken worden vastgesteld bij voorleggen van de schema's.



## BESLUIT:

**De elektrische installatie voldoet niet aan de voorschriften van Boek 1 van het koninklijk besluit van 8 september 2019.**

De volgende controle moet worden uitgevoerd uiterlijk vóór: 18 maanden na ondertekening akte

- door hetzelfde organisme  door een organisme naar keuze
- De eendraadsschema's en situatieplannen van de installatie werden gedateerd en ondertekend.
- De ingangsklemmen van de differentieelstroominrichting(en) geplaatst aan het begin van de installatie werden verzegeld.
- tijdens een vorig plaatsbezoek  tijdens huidig plaatsbezoek
- Geen enkele elektrische installatie of deel ervan waarvoor inbreuken worden vastgesteld mag in gebruik worden genomen. Er moet een nieuwe gelijkvormigheidscontrole vóór de ingebruikname worden uitgevoerd, zodra de elektrische installatie in orde werd gebracht.
- De werken, nodig om de tijdens het controlebezoek vastgestelde inbreuken te doen verdwijnen, moeten zonder vertraging worden uitgevoerd en alle gepaste maatregelen worden genomen opdat, indien de installatie in dienst blijft, deze inbreuken geen gevaar vormen voor de personen of goederen.
- Indien tijdens het nieuwe controlebezoek wordt vastgesteld dat er nog inbreuken overblijven of indien geen gevolg wordt gegeven aan het in orde brengen van de installatie, wordt de Federale Overheidsdienst die Energie onder zijn bevoegdheid heeft, binnen een termijn van één jaar door het erkend organisme ingelicht.
- De koper is ertoe gehouden zijn identiteit en de datum van de verkoopakte mee te delen aan het erkend organisme dat het controlebezoek heeft uitgevoerd.

Namens de technisch verantwoordelijke, de agent-bezoeker:



**ACA vzw - Erkend Controle Organisme**  
Meensesteenweg 338 - 8800 Roeselare  
BTW BE 0811.407.869  
Tel. 051/20 00 02 - Fax 051/20 10 02  
info@acavzw.be - www.acavzw.be

## De reglementaire voorschriften:

Dit verslag dient bewaard te worden in het dossier van de elektrische installatie. Dit dossier wordt ter beschikking gehouden van iedere persoon die het mag raadplegen. Een kopie van dit dossier wordt ter beschikking gesteld van elke eventuele huurder. De verkoper is ertoe gehouden het dossier van de installatie aan de koper bij eigendomsoverdracht te overhandigen.

Elke wijziging aan de elektrische installatie dient uitgevoerd te worden volgens de voorschriften van Boek 1 van het koninklijk besluit van 8 september 2019 en dient vermeld te worden in het dossier. Elke belangrijke wijziging of uitbreiding dient het voorwerp uit te maken van een gelijkvormigheidscontrole vóór de ingebruikname. Deze controle wordt uitgevoerd door een erkend organisme.

De met het toezicht belaste ambtenaar van de Federale Overheidsdienst die Energie onder zijn bevoegdheid heeft dient onmiddellijk ingelicht te worden over elk ongeluk aan personen overkomen en rechtstreeks of onrechtstreeks te wijten aan de aanwezigheid van elektriciteit.

De plichten van de eigenaar, beheerder of uitbater van de elektrische installaties zijn raadpleegbaar op de website van ACA vzw ([www.acavzw.be](http://www.acavzw.be)).

Een kopie van dit verslag wordt gedurende een periode van 5 jaar bewaard door het erkend organisme. Het verslag wordt ter beschikking gesteld van elke persoon die wettelijk wordt toegelaten om het te raadplegen.

Voor bijkomende informatie over de reglementaire voorschriften of klachten is de Algemene Directie Energie van de Federale Overheidsdienst Economie, KMO, Middenstand en Energie (<https://www.economie.fgov.be>) bevoegd voor de erkende organismen.

## Stappenplan in geval van een niet-conforme elektrische installatie:



**BIJLAGE - ELEKTRISCHE INSTALLATIES OP LAAGSPANNING EN OP ZEER LAGE SPANNING**

**Algemene gegevens**

Plaats controle:                      Renaat Veremansstraat 6, 9940 EVERGEM  
 Eigenaar:                                      /

**Vereenvoudigd situatieplan of foto/schema van de (elektrische) installatie:**

**ALLE LOKALEN GEZIEN**

**buiten gezien**

**garage gezien**

**kelder gezien**

Handtekening agent-bezoeker:


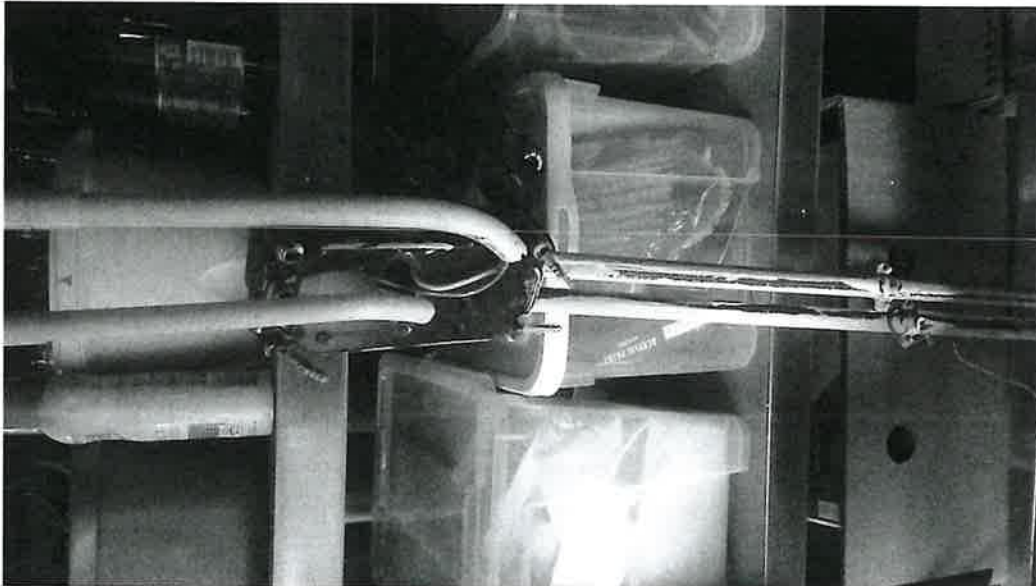


**BIJLAGE - ELEKTRISCHE INSTALLATIES OP LAAGSPANNING EN OP ZEER LAGE SPANNING**

**Algemene gegevens**

Plaats controle:                      Renaat Veremansstraat 6, 9940 EVERGEM  
 Eigenaar:                                /

**Vereenvoudigd situatieplan of foto/schema van de (elektrische) installatie:**



Handtekening agent-bezoeker:





## BIJLAGE - ELEKTRISCHE INSTALLATIES OP LAAGSPANNING EN OP ZEER LAGE SPANNING

### Algemene gegevens

Plaats controle:                   Renaat Veremansstraat 6, 9940 EVERGEM  
Eigenaar:                             /

### Vereenvoudigd situatieplan of foto/schema van de (elektrische) installatie:



Handtekening agent-bezoeker:




## BIJLAGE - ELEKTRISCHE INSTALLATIES OP LAAGSPANNING EN OP ZEER LAGE SPANNING

### Algemene gegevens

Plaats controle: Renaat Veremansstraat 6, 9940 EVERGEM  
Eigenaar: /

### Vereenvoudigd situatieplan of foto/schema van de (elektrische) installatie:



Handtekening agent-bezoeker:





**BIJLAGE - ELEKTRISCHE INSTALLATIES OP LAAGSPANNING EN OP ZEER LAGE SPANNING**

**Algemene gegevens**

Plaats controle:                      Renaat Veremansstraat 6, 9940 EVERGEM  
 Eigenaar:                                /

**Vereenvoudigd situatieplan of foto/schema van de (elektrische) installatie:**



Handtekening agent-bezoeker:

