



ELEKTRISCHE INSTALLATIES OP LAAGSPANNING EN OP ZEER LAGE SPANNING (Boek 1 - KB 08/09/2019)

Identificatie van derden:

Opdrachtgever:
Eigenaar:
Installateur:
BTW-nr.: /

Installateur = persoon of personen verantwoordelijk voor de uitvoering van het werk

Identificatie van de elektrische installatie:

| | | | |
|-----------------------|--|--------------------|-------------|
| Plaats controle: | Martenslindestraat 13, 3742 MARTENSLINDE | Private HS-cabine: | Neen |
| EAN-code installatie: | / | DNB: | Fluvius |
| Tarief teller(s): | Dubbelaar / Nacht | Type lokaal: | Open woning |
| Nummer teller(s): | 20 275 370DU // 20 250 992N | | |
| Index teller(s): | 52475D DU // 68606N DU // 216807N N | | |
| Type installatie: | Wooneenheid | | |

Aard van de controle:

Overeenkomstig de voorschriften van Boek 1 – Installaties op laagspanning en op zeer lage spanning – Interne procedure QPRO/ELE/001

Type controle: Controlebezoek verkoop oude huishoudelijke installatie (8.4.2)

Datum uitvoering: Vóór 01/10/1981 Na 01/10/1981 en vóór 01/06/2020 Na 01/06/2020

Nota's: Zie rubriek "VASTSTELLINGEN - Opmerkingen"

Afwijkingen (Deel 8): Toegepast

Herkeuring op verslag: /

Algemene gegevens van de elektrische installatie:

| | | | | | |
|---|--|--|--|------------------------------------|--------------------|
| Nominale spanning: | 3 x 400V + N | Max. nominale stroom: | 20 A | Nominale waarde aansluitautomaat: | 30D 40N A |
| Voedingsleiding hoofdbord: | 4X6 mm ² | Type: | VOB | Type aardverbindingssysteem: | TT |
| Aardelektrode: | Niet vast te stellen | | | Sectie aardelektrode: | / |
| | | | | Sectie aardgeleider: | 16 mm ² |
| Aantal borden: | 3 | Aantal stroombanen: | 18+6+5 | Aantal reservekringen: | 0 |
| Gedecentraliseerde productie-installatie: | Niet aanwezig | | | AC-Vermogen (maximaal): | / kVA |
| <input type="checkbox"/> PV-installatie | <input type="checkbox"/> Batterij-opslag | <input type="checkbox"/> Waterstofcentrale | <input type="checkbox"/> Warmte-kracht-koppeling | <input type="checkbox"/> Windmolen | |

Algemene beschrijving van de differentieelstroominrichtingen:

Hoofd-differentieelstroominrichting(en): Niet aanwezig

Nominale stroom I_n: 40 A Gevoeligheid ΔI: 30 mA Aantal polen: 4 Type: AC

Extra: 63A 300mA 4P TYPE A (NACHT)

Bijkomende differentieelstroominrichting(en): Aanwezig, doch buiten de scope van deze controle Niet aanwezig

Nominale stroom I_n: / Gevoeligheid ΔI: / Aantal polen: / Type: /

Extra: /

Schema's en plannen van de installatie:

| | | | | |
|--|--------------|----------|---|---|
| Eendraads- of stroombaanschema('s): | Versie/nr. / | Datum: / | <input type="checkbox"/> In orde | <input checked="" type="checkbox"/> Niet aanwezig |
| Situatieplan(nen): | Versie/nr. / | Datum: / | <input type="checkbox"/> In orde | <input checked="" type="checkbox"/> Niet aanwezig |
| Document(en) van de veiligheidsinstallaties: | Versie/nr. / | Datum: / | <input checked="" type="checkbox"/> Niet van toepassing | <input type="checkbox"/> Niet aanwezig |
| Document(en) van de kritische installaties: | Versie/nr. / | Datum: / | <input checked="" type="checkbox"/> Niet van toepassing | <input type="checkbox"/> Niet aanwezig |

Metingen, controles en beproevingen:

| | | | |
|--|--------------|--|---------|
| Spreadingsweerstand aardverbinding: | 16,15 Ω | Meetmethode: | RE |
| Algemene isolatieweerstand: | 0,20 MΩ | Meetspanning: | 500 V |
| Test differentieelstroominrichting(en): | Testknop: OK | Foutlus: | OK |
| Continuïteit van de beschermingsgeleiders: | Algemeen: OK | Equipotentiale verbinding: | Afwezig |
| Bescherming onrechtstreekse aanraking: | OK | Bescherming rechtstreekse aanraking: | Niet OK |
| Staat van het vast (opgesteld) materiaal: | Niet OK | Staat van het verplaatsbaar materieel: | Niet OK |

Beschrijving van de stroombanen

| ID Bord | Differentieel-stroominrichting | Type beveiliging | Nominale stroom | Aantal polen | Sectie geleiders | Aantal | Reserve? |
|------------|--------------------------------|------------------|-----------------|--------------|------------------|--------|--------------------------|
| DAG 1 | 30 mA | Railautomaat | 16 A | 1P | | 12 | <input type="checkbox"/> |
| DAG 1 | 30 mA | Railautomaat | 16 A | 2P | | 2 | <input type="checkbox"/> |
| DAG 1 | 30 mA | Railautomaat | 10 A | 1P | | 4 | <input type="checkbox"/> |
| DAG 1 | 30 mA | Railautomaat | 20 A | 1P | | 10 | <input type="checkbox"/> |
| DAG 1 | 30 mA | Railautomaat | 16 A | 3P | | 1 | <input type="checkbox"/> |
| DAG 1 | 30 mA | Railautomaat | 4 A | 2P | | 1 | <input type="checkbox"/> |
| DAG 1 | 30 mA | Railautomaat | 25 A | 1P | | 3 | <input type="checkbox"/> |
| DAG 2 | 30 mA | Railautomaat | 16 A | 4P | | 1 | <input type="checkbox"/> |
| DAG 2 | 30 mA | Railautomaat | 20 A | 2P | | 2 | <input type="checkbox"/> |
| DAG 2 | 30 mA | Railautomaat | 16 A | 2P | | 1 | <input type="checkbox"/> |
| DAG 2 | 30 mA | Railautomaat | 2 A | 2P | | 1 | <input type="checkbox"/> |
| BORD NACHT | 300 mA | Railautomaat | 20 A | 1P | | 9 | <input type="checkbox"/> |
| BORD NACHT | 300 mA | Railautomaat | 16 A | 1P | | 3 | <input type="checkbox"/> |
| BORD NACHT | 300 mA | Railautomaat | 6 A | 1P | | 2 | <input type="checkbox"/> |

VASTSTELLINGEN: Inbreuken

Inbreuken algemeen:

0.03 - De EAN-code van de installatie (indien beschikbaar) kan niet voorgelegd worden in geval van een gelijkvormigheidscontrole of een controlebezoek. (Boek 1, Onderafdelingen 6.4.6.4. en 6.5.7.2.)

Inbreuken schema's en plannen:

- 1.01. - Het eendraadsschema van de elektrische installatie is niet aanwezig op het ogenblik van de controle. (Boek 1, Onderafdeling 3.1.2.1. (a))
 1.02. - Het situatieplan van de elektrische installatie is niet aanwezig op het ogenblik van de controle. (Boek 1, Onderafdeling 3.1.2.1. (a))

Inbreuken metingen:

2.03. - De waarde van de isolatieweerstand in Ω tussen de actieve delen en de aarde, gemeten onder testspanning, moet voor iedere stroombaan met afgeschakelde gebruikstoestellen minimum gelijk zijn aan 1000 maal de waarde in V van de testspanning (minimaal 0,5M Ω voor een testspanning van 500V). (Boek 1, Onderafdeling 6.4.5.1.)

Inbreuken schakel- en verdeelborden:

- 4.02B. - De schakel- en verdeelborden in huishoudelijke lokalen moeten voorzien zijn van een deur. (Boek 1, Onderafdeling 5.3.5.1. (a))
 4.07. - De genaakbare, naakte delen onder spanning in het schakel- en verdeelbord zijn onvoldoende afgeschermd. (Boek 1, Onderafdeling 4.2.2.3./5.3.5.1. (a))
 4.08. - De niet-gebruikte invoeropeningen van het schakel- en verdeelbord (kabelinvoeren, afschermplaat,...) moeten degelijk afgedicht worden. (Boek 1, Onderafdeling 4.2.2.3./5.3.5.1. (a))
 4.10. - De identificatie van de bedienings-, beschermings- en scheidingsinrichtingen, alsook van de aansluitklemmen van de stroombanen, wordt niet uitgevoerd door goed zichtbare en onuitwisbare individuele markeringen. (Boek 1, Onderafdeling 3.1.3.1.)
 4.10A. - De identificatie van de schakel- en verdeelborden door middel van individuele markeringen is niet aanwezig (tenzij iedere mogelijkheid tot vergissen uitgesloten is). (Boek 1, Onderafdeling 3.1.3.3. (a))
 4.10B. - De aanduiding van de voedingsspanning op elk schakel- en verdeelbord is niet aanwezig. (Boek 1, Onderafdeling 3.1.3.3. (a))
 4.12. - De doorsnede van de verdeelrails en de interne verbindingen in het schakel- en verdeelbord zijn niet aangepast aan de stroomopwaarts geplaatste beschermingsinrichting tegen overstroom. (Boek 1, Onderafdeling 4.4.1.5.)

Inbreuken differentieelstroominrichtingen:

- 5.01 - Ten minste een verzegelbare differentieelstroominrichting met een aanspreekstroom van ten hoogste 300mA moet in het begin van de elektrische installatie aangebracht worden. (Boek 1, Onderafdeling 4.2.4.3. (b))
- De differentieelstroominrichting in het begin van de installatie is niet verzegelbaar. (Boek 1, Onderafdeling 4.2.4.3. (b))
- 5.04A. - De differentieelstroominrichtingen moeten ten minste van het type A zijn. (Boek 1, Onderafdeling 5.3.5.3. (a))
- Een differentieelstroombeveiliging van het type AC is niet meer toegelaten (bestaande huishoudelijke installaties daterend van voor 01/01/1987) (Boek 1, Afdeling 8.2.1. (2))
- 5.08A. - Een differentieelstroominrichting met een grote (30mA) of zeer grote gevoeligheid (10mA), ongeschikt aan deze geplaatst aan het begin van de installatie, moet voorzien worden voor de vast opgestelde gebruikstoestellen, stuur- en regeltoestellen en contactdozen in stortbadzalen en badkamers. (Boek 1, Onderafdeling 4.2.4.3. (b))
- 5.08B. - Een differentieelstroominrichting met een grote (30mA) of zeer grote gevoeligheid (10mA), ongeschikt aan deze geplaatst aan het begin van de installatie, moet voorzien worden voor de inrichtingen voor het aansluiten van wasmachines, droogkasten en afwasmachines. (Boek 1, Onderafdeling 4.2.4.3. (b))

Inbreuken elektrische installatie:

- 7.05. - De verbindingen zijn niet uitgevoerd volgens de regels van goed vakmanschap. (Boek 1, Afdeling 5.2.6.)
- De aansluitingen voor verbindings-, aftak- en inbouwdozen moeten, indien noodzakelijk, de afdichting verzekeren met behulp van wartelinvoeren, deksels,... (Boek 1, Onderafdeling 5.2.6.1.)
- Uitleg: ACHTER DE ACCUKACHEL
- 7.24. - Verlichtingstoestellen: (Boek 1, Onderafdeling 5.3.4.2.)
- De invoer van de geleiders in de elektrische apparatuur moet uitgevoerd worden volgens de regels van goed vakmanschap (vermijden van beschadiging van de geleiders, vermijden van vochtindringing,...) (Boek 1, Onderafdeling 5.3.4.2. (b))
- Uitleg: TL IN BADK.

Inbreuken leidingen en kleurcode:

Dit verslag mag enkel in zijn geheel afgedrukt of gescand worden. In zijn digitale vorm geldt dit rapport als digitaal document.

8.15. - In gewone ruimten moeten alle actieve geleiders op een zekere en duurzame wijze met behulp van een continue bekleding geïsoleerd zijn. (Boek 1, Onderafdeling 5.2.1.4.)

Uitleg: ACHTER DE ACCUKACHEL

VASTSTELLINGEN: Opmerkingen

- A - De schema's van de elektrische installatie moeten verplicht bewaard worden in het dossier van de elektrische installatie. Het is evenzeer sterk aangeraden om één exemplaar te bewaren in de nabijheid van het elektrisch hoofdbord.
- A - Alle differentieelstroominrichtingen in de elektrische installatie moeten periodiek (vb. maandelijks) getest worden met behulp van de testknop (cfr. voorschriften van de fabrikant).
- A - Deze controle omvat enkel de zichtbare delen van de installatie.
- A - De uitgevoerde controle is een momentopname. Dit keuringsattest is slechts een weerspiegeling van de elektrische installatie op het ogenblik van de keuring.
- B - Het is niet uitgesloten dat er bijkomende inbreuken worden vastgesteld bij voorleggen van de schema's.
- B - De eenheid is bemeubeld op het ogenblik van de controle.
- B - Er konden geen controleverslagen van eerdere bezoeken worden voorgelegd. Dit controlebezoek heeft als doel het dossier van de elektrische installatie opnieuw te vervolledigen. De eigenaar, beheerder of uitbater heeft de verplichting om de periodieke controles van de elektrische installatie tijdig te laten uitvoeren.
- F3 - Het is aangeraden om hoofdequipotentiale verbindingen te voorzien voor gas- en waterinstallatie.

BESLUIT:

De elektrische installatie voldoet niet aan de voorschriften van Boek 1 van het koninklijk besluit van 8 september 2019.

De volgende controle moet worden uitgevoerd uiterlijk vóór: 18 maanden na ondertekening akte

door hetzelfde organisme

door een organisme naar keuze

- De eendraadsschema's en situatieplannen van de installatie werden gedateerd en ondertekend.
- De ingangsklemmen van de differentieelstroominrichting(en) geplaatst aan het begin van de installatie werden verzegeld.
 - tijdens een vorig plaatsbezoek
 - tijdens huidig plaatsbezoek
- Geen enkele elektrische installatie of deel ervan waarvoor inbreuken worden vastgesteld mag in gebruik worden genomen. Er moet een nieuwe gelijkvormigheidscontrole vóór de ingebruikname worden uitgevoerd, zodra de elektrische installatie in orde werd gebracht.
- De werken, nodig om de tijdens het controlebezoek vastgestelde inbreuken te doen verdwijnen, moeten zonder vertraging worden uitgevoerd en alle gepaste maatregelen worden genomen opdat, indien de installatie in dienst blijft, deze inbreuken geen gevaar vormen voor de personen of goederen.
- Indien tijdens het nieuwe controlebezoek wordt vastgesteld dat er nog inbreuken overblijven of indien geen gevolg wordt gegeven aan het in orde brengen van de installatie, wordt de Federale Overheidsdienst die Energie onder zijn bevoegdheid heeft, binnen een termijn van één jaar door het erkend organisme ingelicht.
- De koper is ertoe gehouden zijn identiteit en de datum van de verkoopakte mee te delen aan het erkend organisme dat het controlebezoek heeft uitgevoerd.

Namens de technisch verantwoordelijke, de agent-bezoeker:



ACA vzw - Erkend Controle Organisme
Meensesteenweg 338 - 8800 Roeselare
BTW BE 0811.407.869
Tel. 051/20 00 02 - Fax 051/20 10 02
info@acavzw.be - www.acavzw.be

De reglementaire voorschriften:

Dit verslag dient bewaard te worden in het dossier van de elektrische installatie. Dit dossier wordt ter beschikking gehouden van iedere persoon die het mag raadplegen. Een kopie van dit dossier wordt ter beschikking gesteld van elke eventuele huurder. De verkoper is ertoe gehouden het dossier van de installatie aan de koper bij eigendomsoverdracht te overhandigen.

Elke wijziging aan de elektrische installatie dient uitgevoerd te worden volgens de voorschriften van Boek 1 van het koninklijk besluit van 8 september 2019 en dient vermeld te worden in het dossier. Elke belangrijke wijziging of uitbreiding dient het voorwerp uit te maken van een gelijkvormigheidscontrole vóór de ingebruikname. Deze controle wordt uitgevoerd door een erkend organisme.

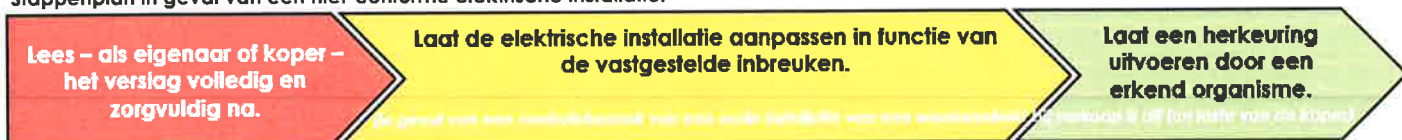
De met het toezicht belaste ambtenaar van de Federale Overheidsdienst die Energie onder zijn bevoegdheid heeft dient onmiddellijk ingelicht te worden over elk ongeluk aan personen overkomen en rechtstreeks of onrechtstreeks te wijten aan de aanwezigheid van elektriciteit.

De plichten van de eigenaar, beheerder of uitbater van de elektrische installaties zijn raadpleegbaar op de website van ACA vzw (www.acavzw.be).

Een kopie van dit verslag wordt gedurende een periode van 5 jaar bewaard door het erkend organisme. Het verslag wordt ter beschikking gesteld van elke persoon die wettelijk wordt toegelaten om het te raadplegen.

Voor bijkomende informatie over de reglementaire voorschriften of klachten is de Algemene Directie Energie van de Federale Overheidsdienst Economie, KMO, Middenstand en Energie (<https://www.economie.fgov.be>) bevoegd voor de erkende organismen.

Stappenplan in geval van een niet-conforme elektrische installatie:



Dit verslag mag enkel in zijn geheel afgedrukt of gereproduceerd en verspreid worden. In zijn digitale vorm geldt dit rapport als origineel exemplaar.

Referentie: 2030823462-V1
Uitgavesdatum verslag: 22/07/2023 - Datum controle: 20/07/2023 (08:45 - 09:21)


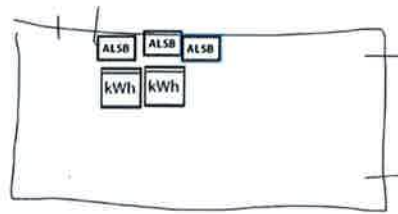
BIJLAGE - ELEKTRISCHE INSTALLATIES OP LAAGSPANNING EN OP ZEER LAGE SPANNING

Algemene gegevens

Plaats controle: Martenslindestraat 13, 3742 MARTENSLINDE

Eigenaar:

Vereenvoudigd situatieplan of foto/schema van de (elektrische) installatie:



Handtekening agent-bezoeker:

BIJLAGE - ELEKTRISCHE INSTALLATIES OP LAAGSPANNING EN OP ZEER LAGE SPANNING

Algemene gegevens

Plaats controle: Martenslindestraat 13, 3742 MARTENSLINDE

Eigenaar:

Vereenvoudigd situatieplan of foto/schema van de (elektrische) installatie:




Handtekening agent-bezoeker:

BIJLAGE - ELEKTRISCHE INSTALLATIES OP LAAGSPANNING EN OP ZEER LAGE SPANNING

Algemene gegevens

Plaats controle: Martenslindestraat 13, 3742 MARTENSLINDE
Eigenaar:

Vereenvoudigd situatieplan of foto/schema van de (elektrische) installatie:



Handtekening agent-bezoeker: